ТЕХНИКА СОЕДИНЕНИЙ

CONTA-CLIP®

CONTA-CONNECT

Оглавление

О компании **CONTA-CLIP** 3
Страница **CONTA-CLIP** в интернете 3
I. CONTA-CONNECT
Общая информация 4
Свойства материалов 5
Краткий обзор продукции 6
Типы подсоединения 12
Пружинные клеммы FRK для быстрого монтажа 14
Проходные клеммы 16
Заземляющие клеммы 18
Принадлежности для клемм FRK 20
Пружинные клеммы ZRK 28
Проходные клеммы 2,5 мм² 30
Заземляющие клеммы 2,5 мм² 32
Проходные клеммы 4 мм² – 16 мм² 34
Заземляющие клеммы 4 мм² – 16 мм² 36
Двухуровневые клеммы 38
Двухуровневые клеммы с электронными компонентами 40
Трехуровневые клеммы | Клеммы для подключения электромоторов 42
Клеммы с размыкателем 44
Клеммы с держателями для предохранителей 48
Клеммы серии ZINI | ZAKTO 50
Компактные клеммы для прямого монтажа на поверхность 52
Разъемы для пружинных клемм 56
Принадлежности для пружинных клемм 58
Винтовые клеммы RK 72
Проходные клеммы 74
Заземляющие клеммы 80
Двухуровневые | Проходные | Многополюсные клеммы 84
Клеммы для подключения электромоторов 86
Трехуровневые клеммы для исполнительных устройств 88
Клеммы с размыкателем 90
Измерительные клеммы 92
Клеммы с держателем для предохранителя 94
Клеммы для подключения термопар 98
Клеммы со штекерным соединением 99
Клеммы для построения разветвителей на основе N-шины 100
Клеммы с размыкателем нейтрали 104
Зажимы PE/N 105
Компактные винтовые клеммы для прямого монтажа на поверхность 106
Проходные клеммы | Блочного типа 112
Блок 4-проводных клемм для подключения электромоторов 114
Блок 5-проводных клемм для подключения электромоторов 115
Двухуровневые клеммы с электронными компонентами 116
Разъемы на DIN рейку 120
Клеммы для трансформаторов 124
Принадлежности для винтовых клемм 126
Взрывозащищенные клеммы ATEX 148
Взрывозащищенные винтовые проходные EX-клеммы **ATEX** 149
Взрывозащищенные винтовые заземляющие EX-клеммы **ATEX** 152
Взрывозащищенные винтовые EX-клеммы для прямого монтажа **ATEX** 154
Взрывозащищенные пружинные проходные EX-клеммы 2,5 мм² **ATEX** 156
Взрывозащищенные пружинные заземляющие EX-клеммы 2,5 мм² **ATEX** 158
Взрывозащищенные пружинные проходные EX-клеммы 4 мм² - 16 mm² **ATEX** 160
Взрывозащищенные пружинные заземляющие EX-клеммы 4 мм² - 16 mm² **ATEX** 162
Принадлежности 164
DIN рейки 166
Торцевые крышки | Фиксаторы 168
Маркировка на клеммы 170
Держатели для маркировки 178
Принадлежности для зажимов 180
Экранный зажим кабеля 182
Предохранители 184
Маркировка на кабели 186
Маркировочные наклейки на приборы 194
Маркировочные наклейки на кабели 195
Оборудование и программное обеспечение для нанесения маркировки 196
Сервис CONTA-CLIP 198
CONTA-CLIP услуги 198
CONTA-CLIP – поставщик индивидуальных компонентов 200
II. Корпуса CONTA-BOX
Общие положения 202
Корпуса из полистирола 204
Корпуса из поликарбоната 216
Корпуса из полиэстера 228
Корпуса из поликарбоната | ABS 236
Корпуса из алюминия 242
Принадлежности 250
III. Инструменты CONTA-TOOL
Общие положения 254
Бокорезы 256
Кусачки 257
Инструменты для обрезки проводов и снятия изоляции 258
Инструменты для обжима проводов и наконечников 260
Инструменты для обжима 261
Отвертки 262
Измерительные инструменты 263
Кабельные наконечники с пластиковым изолированным кольцом 264
Кабельные наконечники для 2 проводов 266
Неизолированные кабельные наконечники 268
Коробки для кабельных наконечников 269
Многосекционные пластиковые коробки 269
Кольцевые кабельные наконечники 270
Плоские кабельные наконечники 270
Штыревые кабельные наконечники 270
Соединительные втулки 270
Штекерные кабельные наконечники 271
Штекерные кабельные наконечники/изолированные 271
IV. Приложение
CONTA-CONNECT Приложение 272
CONTA-CONNECT ГОСТы и стандарты 302
CONTA-BOX Приложение 308
V. Наименования и коды заказа
Наименования и коды заказа по алфавиту / по номеру 311

Reserve to errors, modifications and omissions.

CONTA-CLIP

О фирме

Фирма **CONTA-CLIP** была основана в 1977 году.
Вследствие последовательного подхода к планированию и развитию производства наряду с гибкой ценовой политикой, фирма **CONTA-CLIP** имеет возможность предложить огромный спектр продукции в области электротехнических соединений.
Максимальная гибкость и высочайшее качество продукции делают фирму **CONTA-CLIP** одним из ведущих мировых поставщиков электронной промышленности.

Изделия **CONTA-CLIP** протестированы и одобрены к применению известными по всему миру испытательными лабораториями. Долгие годы мы были в близком и успешном сотрудничестве с техническими экспертами TUV Rheinland Product Safety GmbH, где наши изделия были проверены на соответствие международным (IEC) и европейским (EN) стандартам. Это позволяет нам постоянно идти в ногу с самыми передовыми технологиями, внедряя их в свои изделия.

Все результаты испытаний отражены в соответствующей документации.

В начале 1994 года, наша компания получила сертификат DIN ISO 9001 DQS, Deutsche Gesellschaft zur Zertifizierung von Qualitats management systemen mbH, и в 2004 году мы получили сертификат DIN ISO 9001/2000.

В то же самое время были получены объективные данные, которые показали, что с техническими, административными и человеческим факторами, оказывающими огромное значение на качество продукции, мы успешно справляемся.

Из-за расширения нашей коммерческой сети и развития качества продукции и услуг, мы смогли утвердиться на всех главных мировых рынках.

Выбирайте **CONTA-CLIP** в качестве поставщика в области электротехнических соединений.

CONTA-CLIP в интернете

Посетите нашу домашнюю страницу

Посетите официальный сайт **CONTA-CLIP**, где можно найти информацию о последних новостях, статьи, даты и время проведения выставок. Заполните форму рассылки новостей по электронной почте. Мы автоматически будем информировать вас о последних новостях
CONTA-CLIP.

www.conta-clip.net
Следите за регулярными обновлениями сайта.

Наши идеи – Ваша выгода

CONTA-CONNECT

Общие положения

На протяжении долгих лет с именем **CONTA-CLIP** *ассоциировались инновационные идеи и технологии в производстве машин.* **CONTA-CLIP** *является партнером во многих областях промышленности на протяжении десятилетий, т.к. обладает широким спектром разнообразных изделий в области электротехнических соединений. Четкое разделение на три области продукции, которые отражены в трех разных каталогах, позволяет найти необходимое решение для каждого потребителя с максимальной эффективностью.*

CONTA-CONNECT
- Клеммы и аксессуары
- Инструменты для работы с проводами и кабелями
- Корпуса и кожухи различной конструкции и разных материалов
- Маркировка на клеммы, приборы, провода и кабели

CONTA-CON
- Клеммы на печатную плату
- Разъемы на печатную плату

CONTA-ELECTRONICS
- Пассивные и активные модули для аналоговых и цифровых сигналов

Наши сотрудники и производство гарантируют высокое качество продукции, которое подтверждено международными сертификатами известных сертификационных организаций.

Пластик, применяемый для изготовления продукции, соответствует требованиям электротехники и не содержит вредных материалов.

Сочетание материалов и качество поверхности металлических частей гарантируют надежный электрический контакт.

Свойство материалов



Изолирующие материалы

Изолирующим материалом в изделиях **CONTA-CONNECT** является высококачественный полиамид PA 6.6, который отвечает требованиям пожаростойкости UL94-V2 (для винтовых клемм) и UL 94-VO (для пружинных клемм). Величина устойчивости к поверхностным токам составляет 600 для дугостойкости в соответствии со стандартом IEC 112/DIN 0303/часть 1. Остальные электрические характеристики приведены в таблице ниже.

Все изолирующие материалы, применяемые в клеммах **CONTA-CLIP** , не содержат асбеста, фосфора, кадмия и галогенов. Устойчивость к микроорганизмам, бактериям и термитам очень высокая. Также полиамид устойчив к ультрафиолетовому излучению и не подвержен старению.

Стандартные цвета **CONTA-CONNECT** - бежевый, синий, красный, желтый, зеленый, оранжевый, черный и белый.

Свойства используемых материалов:

- гибкий/неломкий
- отличные механические и электрические свойства
- увеличена термостойкость непрерывного использования
- отличная устойчивость к пламени
- пламегасящий состав, не содержащий галогенов и фосфора
- не содержит диоксин или фурановые полимеры

Металлы

Все металлические части изделий **CONTA-CLIP** отвечают современному техническому уровню и подвергаются постоянному контролю качества во время производства. Стальные части оцинкованы. Цинковое покрытие подвергается дополнительной пассивации. Медные и бронзовые части покрываются оловом. Лужение обеспечивает отличную защиту от коррозии и хорошие электрические характеристики.

Для того, чтобы гарантировать паяемость на протяжении долгого периода времени, под слой олова наносится слой никеля.

Пружины в пружинных клеммах выполнены из высококачественной коррозиеустойчивой кислотоупорной стали. Таким образом, они устойчивы к любым воздействиям окружающей среды.

Характеристики полиамида	**PA 6.6 V2**	**PA 6.6 V0**
Пожаростойкость	UL 94-V2	UL 94-V0
Устойчивость к поверхностным токам (IEC 112/DIN VDE 0303 Part 1)	CTI=600	CTI=600
Объемное сопротивление (IEC 93/DIN 53482)	10/13 Ом х см	10/13 Ом х см
Поверхностное сопротивление (IEC 93/DIN 53482)	10/15 Ом х см	10/15 Ом х см
Термостойкость	-40°C до + 105°C	-40° до + 120°C
TI (мех.)	120°C	120°C
TI (электр.)	105°C	120°C
RTI (электр.)	130°C	130°C
при		0.8 мм 0.8 мм

CONTA-CONNECT

Продукция

FRK 1.5/2A



Страница 16

FSL 1.5/2A

Страница 18

FRK 1.5/3A



Страница 16

FSL 1.5/3A

Страница 18

FRK 1.5/4A



Страница 16

FSL 1.5/4A



Страница 18

FRK 2.5/2A



Страница 16

FRK 4/3A



Страница 17

FSL 4/3A

Страница 19

FRK 4/4A



Страница 17

FSL 4/4A

Страница 19

ZSRK 2.5/2A/15

Страница 30

ZSLN 2.5/2A/15

Страница 32

ZSRK 2.5/3A/15

Страница 30

ZRK 2.5/3A

Страница 31

ZSL 2.5/3A

Страница 33

ZRK 2.5/4A

Страница 31

ZSL 2.5/4A

Страница 33

ZRK 2.5/2x2A

Страница 31

ZRK 2.5/2x2A/D

Страница 31

ZRK 2.5/2x2A/LD

Страница 31

ZRK 6/2A

Страница 35

ZSL 6/2A

Страница 36

ZRK 10/2A

Страница 35

ZSL 10/2A

Страница 37

ZRK 16/2A



Страница 35

ZSL 16/2A

Страница 37

ZRKD 2.5

Страница 38

ZIKD 2.5 SV-PE

Страница 43

ZIKD 2.5 SV

Страница 42

ZIKD 2.5 PE-L-N

Страница 42

ZIKD 2.5 PE-L-L

Страница 42

ZIKD 2.5 PE-N-N

Страница 43

ZVMAK 2.5

Страница 43

ZTRK 2.5/2A/MT

Страница 44

ZMP 1.5

Страница 51

ZSRK 2.5/2A/D

Страница 54

ZSRK 2.5/2A/RC

Страница 54

ZSRK 2.5/2A/D/F

Страница 55

ZSRK 2.5/2A

Страница 30

RKB 4

Страница 74

BKA 2.5

Страница 74

SLN 2.5/32

Страница 80

SLN 2.5/35

Страница 80

RK 2.5-4 ZR

Страница 86

SL 2.5/35 ZR

Страница 80

RK 2.5-4 ZRL

Страница 86

SL 2.5/35 ZRL

Страница 81

RK 2,5

Страница 76

RK 6-10

Страница 77

SL 10/32

Страница 81

RK 6-10/35

Страница 77

SL 10/35

Страница 82

RK 16

Страница 77

SL 16/32

Страница 82

SL 16/35

Страница 82

CONTA-CONNECT

Продукция

FSL 2.5/2A	FRK 2.5/3A	FSL 2.5/3A	FRK 2.5/4A	FSL 2.5/4A	FRK 4/2A	FSL 4/2A
						
Страница 18	Страница 17	Страница 19	Страница 17	Страница 19	Страница 17	Страница 19
ZSLN 2.5/3A/15	**ZSRK 2.5/2A**	**ZSLN 2.5/2A**	**ZSRK 2.5/3A**	**ZSLN 2.5/3A**	**ZRK 2.5/2A**	**ZSL 2.5/2A**
Страница 32	Страница 30	Страница 32	Страница 30	Страница 32	Страница 31	Страница 33
ZRK 4/2A	**ZSL 4/2A**	**ZRK 4/3A**	**ZSL 4/3A**	**ZRK 4/4A**	**ZSL 4/4A**	**ZRK 4/2x2A**
Страница 34	Страница 36	Страница 34	Страница 36	Страница 34	Страница 36	Страница 34
ZSLD 2.5	**ZRKD 2.5 SV**	**ZRKD 2.5/N-DU**	**ZRKD 2.5/DU-PE**	**ZRKD 2.5/N-PE**	**ZRKD 2.5/D3**	**ZIKD 2.5**
Страница 39	Страница 38	Страница 38	Страница 38	Страница 39	Страница 41	Страница 42
ZTRK 2.5/3A/MT	**ZTRK 2.5/2A/ST**	**ZTRK 2.5/3A/ST**	**ZTRK 2.5/2A/ZS**	**ZTRK 2.5/3A/ZS**	**ZTRK 2.5/…/OT**	**ZIZA 1.5/4/9 POL/PE**
						
Страница 44	Страница 45	Страница 45	Страница 48	Страница 48	Страница 46	Страница 51
BKA 4	**BKA 10**	**SRK 2.5/15**	**RK 1.5-4/15**	**SL 4/15**	**SRK 2.5**	**RK 1.5-4**
Страница 74	Страница 74	Страница 75	Страница 75	Страница 80	Страница 75	Страница 75
SL 2.5/32	**RK 2.5/35 N/2Q**	**SL 2.5/35**	**RK 2.5-4**	**SL 4/32**	**RK 2.5-4/35**	**SL 4/35**
						
Страница 80	Страница 76	Страница 80	Страница 76	Страница 81	Страница 76	Страница 81
RK 16/35 N	**SL 16/35 N**	**RK 35**	**SL 35/32**	**SL 35/35**	**RK 35/35 N**	**SL 35/35 N**
Страница 77	Страница 82	Страница 77	Страница 83	Страница 83	Страница 77	Страница 83

CONTA-CONNECT

Продукция

RK 50	RK 95	RK 150	RK 240	RKD 2.5	RKD 2.5/35	RKD 2.5 SV
						
Страница 78	Страница 78	Страница 78	Страница 78	Страница 84	Страница 84	Страница 84
DLI 2.5/PE/L/L	**VMAK 2.5**	**IKD 2.5**	**IKD 2.5/Q**	**IKD 2.5/F**	**IKD 2.5/F/Q**	**IK 2.5**
Страница 86	Страница 86	Страница 87	Страница 87	Страница 87	Страница 87	Страница 89
TK 2/15 K	**TK 2/K**	**PTK/LT**	**PTK/LT/STB**	**PTK/QT**	**PTK/QT/STB**	**PTK/DU**
Страница 91	Страница 91	Страница 92	Страница 92	Страница 92	Страница 92	Страница 93
STKD 1	**STK 1/15**	**STK 1**	**SK 1/32**	**SK 1/35**	**TSK 2.5**	**FF 2.5**
Страница 95	Страница 96	Страница 96	Страница 97	Страница 97	Страница 98	Страница 99
DLIS 2.5 N	**DLIS 2.5 L**	**DLIS 2.5 B-D**	**DLIS 2.5 B-W**	**DLI 2.5 PE/L/NT**	**DLI 2.5 PE/L/N**	**DLI 2.5 PE/L/L**
Страница 101	Страница 101	Страница 101	Страница 101	Страница 102	Страница 102	Страница 102
NT 2.5-4 6x6	**NT 6-10 10x3**	**KBL 2.5-D**	**KBL 2.5-4-D**	**KBL 6-10-D**	**RK 50-D**	**RK 95-D**
Страница 104	Страница 104	Страница 110	Страница 110	Страница 110	Страница 110	Страница 111
KBLD 2.5	**KBLD 4**	**VMAB 2.5**	**VMAB 2.5-4**	**VMAB 6-10**	**FNAB 2.5**	**FNAB 2.5-4**
Страница 113	Страница 113	Страница 114	Страница 114	Страница 114	Страница 115	Страница 115
RK 2.5 Ex	**SL 2.5/32 Ex**	**SL 2.5/35 Ex**	**RK 2.5-4 Ex**	**SL 4/32 Ex**	**SL 4/35 Ex**	**RK 6-10 Ex**
Страница 149	Страница 152	Страница 152	Страница 149	Страница 152	Страница 152	Страница 149

CONTA-CONNECT

Продукция

RKD 2.5/35 SV

Страница 84

RKD 4

Страница 85

RKD 4/35

Страница 85

RKD 4/SV

Страница 85

RKD 4/35 SV

Страница 85

RKDG 4

Страница 85

RKD 4/800 V

Страница 85

TRK 1.5/15

Страница 90

TRK 1.5/15 DS

Страница 90

TRK 1.5

Страница 90

TRK 1.5/DS

Страница 90

STK 2/15/K

Страница 91

STK 2/K

Страница 91

STKD 1/K

Страница 91

PTK/DU/STB

Страница 93

SIK 10

Страница 94

SIK 10/LED



Страница 94

SIK 10/Z

Страница 95

SIK 10/Z/LED

Страница 95

STK 2/15

Страница 95

STK 2

Страница 95

SF 2.5-4



Страница 99

FF 1/15

Страница 99

DLIS 2.5 PE/L/NT

Страница 100

DLIS 2.5 PE/L/N

Страница 100

DLIS 2.5 PE/L/L

Страница 100

DLIS 2.5 L/N

Страница 100

DLIS 2.5 L/L

Страница 101

DLI 2.5 L/N

Страница 102

DLI 2.5 L/L

Страница 103

DLI 2.5 N

Страница 103

DLI 2.5 L

Страница 103

DLI 2.5 B-D

Страница 103

DLI 2.5 B-W

Страница 103

NT 2.5-4 10x3

Страница 104

RK 150-D

Страница 111

RK 240-D

Страница 111

KBL 1.5-4/15

Страница 112

KBL 1.5-4

Страница 112

KBL 2.5



Страница 112

KBL 2.5-4

Страница 112

KBL 6-10

Страница 113

FNAB 6-10

Страница 115

PK-TS/15

Страница 122

PK-TS

Страница 122

PK-TS/F/15

Страница 122

PK-TS/F

Страница 122

RK 1.5-4/15 Ex

Страница 149

SL 4/15 Ex

Страница 152

SL 10/32 Ex

Страница 153

SL 10/35 Ex

Страница 153

RK 16 Ex

Страница 150

SL 16/32 Ex

Страница 153

RK 16/35 N Ex

Страница 150

SL 16/35 Ex

Страница 153

RK 35 Ex

Страница 150

CONTA-CONNECT

Продукция

SL 35/32 Ex

Страница 153

RK 35/35 N Ex

Страница 150

SL 35/35 Ex

Страница 153

RKD 2.5 Ex

Страница 151

RKD 4 Ex

Страница 151

RKDG 4 Ex

Страница 151

RK 50 Ex

Страница 150

ZSRK 2.5/2A Ex

Страница 156

ZSLN 2.5/2A Ex

Страница 158

ZSRK 2.5/3A Ex

Страница 156

ZSLN 2.5/3A Ex

Страница 158

ZRK 2.5/2A Ex

Страница 157

ZSL 2.5/2A Ex

Страница 159

ZRK 2.5/3A Ex

Страница 157

ZRK 4/4A Ex

Страница 160

ZSL 4/4A Ex

Страница 162

ZRK 6/2A Ex

Страница 160

ZSL 6/2A Ex

Страница 162

ZRK 10/2A Ex

Страница 161

ZSL 10/2A Ex

Страница 163

ZRK 16/2A Ex

Страница 161

SAB 8

Страница 182

SAB 13.5

Страница 182

SAB 20

Страница 182

SAB 8/D

Страница 183

SAB 13.5/D

Страница 183

SAB 20/D

Страница 183

SAB 8/F

Страница 183

ES 35

Страница 168

ES 35/K/ST

Страница 168

ZES 15

Страница 169

ZES 35/2

Страница 169

ZES 35

Страница 169

Зажимы ZB 4

Страница 180

AS 3/10

Страница 177

SchT 2

Страница 178

ZSchT 1

Страница 179

GT 1

Страница 179

KBH

Страница 180

KBH-S 4

Страница 190

KKE

Страница 195

GKE

Страница 194

Корпус из поликарбоната

Страница 216

Корпус из алюминия

Страница 242

BMMA/BW

Страница 71

EKS 10

Страница 256

EKS 9 eco

Страница 256

PZU 16

Страница 260

PZI 6 eco

Страница 261

PZ RG eco

Страница 261

SDI

Страница 262

SDB

Страница 262

SDK

Страница 262

SDK

Страница 262

CONTA-CONNECT

Продукция

RK 95 Ex

Страница 151

RK 150 Ex

Страница 151

RK 240 Ex

Страница 151

ZSRK 2.5/2A/15 Ex

Страница 156

ZSLN 2.5/2A/15 Ex

Страница 158

ZSRK 2.5/3A/15 Ex

Страница 156

ZSLN 2.5/3A/15 Ex

Страница 158

ZSL 2.5/3A Ex

Страница 159

ZRK 2.5/4A Ex

Страница 157

ZSL 2.5/4A Ex

Страница 159

ZRK 4/2A Ex

Страница 160

ZSL 4/2A Ex

Страница 162

ZRK 4/3A Ex

Страница 160

ZSL 4/3A Ex

Страница 162

ZSL 16/2A Ex

Страница 163

TK 4 бежевый

Страница 124

TK 4 оранжевый

Страница 124

TK 4 зеленый/желтый

Страница 124

TK 4-SI оранжевый

Страница 125

TK 4-F бежевый

Страница 125

TK 4-F оранжевый

Страница 125

SAB 13.5/F

Страница 183

SAB 20/F

Страница 183

TS 15



Страница 167

TS 32

Страница 166

TS 35

Страница 167

TSTW/F/M 6

Страница 166

ES 15

Страница 169

SB



Страница 174

BSTR



Страница 176

Pocket-Maxicard



Страница 170

Maxicard MC



Страница 173

Maxicard ESS

Страница 193

Плоттер EMS 2

Страница 196

Термографический принтер TTP

Страница 197

Корпус из полистирола

Страница 204

Корпус из полиэстера

Страница 228

KV

Страница 250

KS 32

Страница 257

KS 52

Страница 257

Stripfix

Страница 258

PZU 4

Страница 260

PZU 6



Страница 260

PZU 25

Страница 260

PZU 16 eco

Страница 260

ISKS

Страница 262

DSP 1

Страница 263

DSP 2

Страница 263

DSP 3

Страница 263

Наконечник

Страница 264

Коробка 0.5-2.5

Страница 269

Кабельные наконечники

Страница 270

CONTA-CLIP

Типы подсоединения

Винтовые клеммы RK

При использовании винтового метода подсоединения, провод прижимается к контактной площадке непосредственно с помощью винта и скобы. Необходимое усилие прижима легко достигается винтовым соединением. Этот способ подсоединения дает герметичный контакт между проводом и контактной площадкой. С увеличением напряжения при кручении, это соединение вызывает трение жил провода из-за деформации изоляционного материала клеммы.
Благодаря такой конструкции, винтовое соединение позволяет достичь максимального усилия прижима, и, таким образом, наименьшего падения напряжения.
Скоба и винт выполнены из закаленной оцинкованной хромированной стали.

Аргументы применения винтового типа подсоединения

- Наивысшее усилие прижима/надежность контакта
- Диапазон площади поперечного сечения кабеля: от 0.08 до 240 мм^2
- Наименьшие падения напряжения
- Возможность подсоединения нескольких проводов



Пружинные клеммы ZRK

Принцип пружинного подсоединения идентичен винтовому типу подсоединения. Высококачественная коррозиеустойчивая и кислотостойкая пружина обеспечивает контакт провода и контактной площадки.
Пружинное соединение универсальное, и предполагает короткое время на монтаж, не требует дополнительного обслуживания и удароустойчивое.
Благодаря своей конструкции, высокая виброустойчивость гарантирована.

Аргументы применения пружинного типа подсоединения

- Вибро- и удароустойчивое соединение
- Диапазон площади поперечного сечения кабеля: 0.08 – 16 мм^2
- Более короткое время монтажа по сравнению с винтовым типом подсоединения.

Клеммы для быстрого монтажа

Данный способ соединения **CONTA-CLIP** очень удобный и обеспечивает надежный контакт! Он объединяет все преимущества пружинного метода соединения **CONTA-CLIP** с возможность подсоединять провода без использования специальных инструментов!
Одножильные или многожильные провода с наконечниками могут вставляться непосредственно в зажим. Контакт с контактной планкой осуществляется автоматически, когда провод вставляется в клемму. При помощи отвертки, может быть произведен монтаж или демонтаж многожильных проводов без наконечника.

Аргументы применения клемм для быстрого зажима

- Непосредственный контакт без применения инструментов
- Диапазон площади поперечного сечения кабеля: 0.08-4 мм^2
- Простота использования
- Компактные размеры
- Экономия до 80% времени монтажа
- Большая экономия времени и затрат

CONTA-CLIP

Типы подсоединения

Винтовые клеммы RK

Пружинные клеммы ZRK

Пружинные клеммы FRK для быстрого монтажа

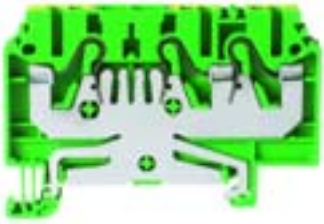

Клеммы для быстрого монтажа

Быстро – Надежно – Безопасно

Тип соединения

- Штекерное соединение/нержавеющая сталь
- Надежный, вибростойкий контакт
- Коррозиеустойчивое
- Ударопрочное

Преимущества

- Простота в эксплуатации
- Большая экономия времени и средств
- Компактные размеры
- Не требуются инструменты для соединения

Клеммы FRK являются новой серией клемм, которые способны удовлетворить многим требованиям заказчика! В продуманную конструкцию данных клемм внедрено много оригинальных решений! Они могут найти применение во всех областях электротехники без ограничений!

CONTA-CLIP FRK

- Проходные и заземляющие клеммы на два, три, четыре контакта
- На каждой проходной клемме расположены два канала для перемычек
- 2 – 10 контактные перемычки

Преимущества FRK

- Компактные размеры
- Экономия до 80% времени
- Поперечное соединение возможно при номинальном токе и номинальном напряжении
- Перемычки выполнены в виде штекерного мостика от 2 до 10 контактов
- Маркировка может вставляться в центральный канал для перемычки, который не занят
- Тестовый штекер вставляется непосредственно в канал для перемычек

С помощью клемм для быстрого монтажа FRK, **CONTA-CLIP** соединение производится легко и с максимальной надежностью! Он объединяет все преимущества пружинного метода соединения **CONTA-CLIP** с возможностью подсоединять провода без использования специальных инструментов!

Одножильные или многожильные провода с наконечниками могут вставляться непосредственно в зажим. Контакт с контактной планкой осуществляется автоматически, когда провод вставляется в клемму. При помощи обычной отвертки, может быть произведен монтаж или демонтаж многожильных проводов без наконечника
Клеммы **FRK**, таким образом, делают диапазон продукции **CONTA-CLIP** наиболее полным.

Пружинные клеммы для быстрого монтажа

Быстро-Надежно-Безопасно



Проходные клеммы

Пружинные клеммы для быстрого монтажа	FRK 1,5/2A	FRK 1,5/3A	FRK 1,5/4A	FRK 2,5/2A
				
Изолированный корпус PA 6.6 V0 Установка на рейку TS 35				
Схема соединения				
	Проходные клеммы 2 конт.	Проходные клеммы 3 конт.	Проходные клеммы 4 конт.	Проходные клеммы 2 конт.

Тип соединения	**Пружинное**	**Пружинное**	**Пружинное**	**Пружинное**
Размеры (Д x Ш x В)				
TS 35 x 7.5 мм	48,5 x 4,1 x 43	59,5 x 4,1 x 43	72,2 x 4,1 x 43	48,5 x 5,1 x 43
Тип				
Тип/Цвет	FRK 1,5/2A бежевый	FRK 1,5/3A бежевый	FRK 1,5/4A бежевый	FRK 2,5/2A бежевый
Код заказа/Упак.	**3200.2**/100	**3201.2**/100	**3202.2**/100	**3210.2**/100
Тип/Цвет	FRK 1,5/2A синий	FRK 1,5/3A синий	FRK 1,5/4A синий	FRK 2,5/2A синий
Код заказа/Упак.	**3200.5**/100	**3201.5**/100	**3202.5**/100	**3210.5**/100
Тип/Цвет	FRK 1,5/2A оранжевый	FRK 1,5/3A оранжевый	FRK 1,5/4A оранжевый	FRK 2,5/2A оранжевый
Код заказа/Упак.	**3200.3**/100	**3201.3**/100	**3202.3**/100	**3210.3**/100
Требования к электрическим характеристикам	**IEC UL* CSA***	**IEC UL* CSA***	**IEC UL* CSA***	**IEC UL* CSA***
Напряжение V	800 600 600	800 600 600	800 600 600	800 600 600
Ток A	17,5 12,5 12,5	17,5 12,5 12,5	17,5 12,5 12,5	24 27 27
Площадь сечения кабеля мм²/ AWG	1,5 / 28-16	1,5 / 28-16	1,5 / 28-16	2,5 / 26-12
Номинальное импульсное перенапряжение kV/Степень загрязнения	8 kV / 3	8 kV / 3	8 kV / 3	8 kV / 3
Тестовый наконечник EN 60 947-1 / Пожаростойкость UL 94	A1 / V0	A1 / V0	A1 / V0	A3 / V0
ГОСТы и стандарты	на стр. 302	на стр. 302	на стр. 302	на стр. 302
Соединение				
Одножильный/Многожильный мм²	0,5-1,5 / -	0,5-1,5 / -	0,5-1,5 / -	0,5-4 / -
Гибкий (с ADH по DIN 46 228/1) мм²	0,5-1,5 / 0,5-1,5	0,5-1,5 / 0,5-1,5	0,5-1,5 / 0,5-1,5	0,5-4 / 0,5-2,5
Площадь сечения мм²	0,08-1,5	0,08-1,5	0,08-1,5	0,08-4
Длина неизолированной части кабеля мм	12	12	12	12
Особенности				
Кол. каналов для перемычек	2	2	2	2
Отверстия для тестера				
Принадлежности				
Боковая крышка FAP	FAP 1,5-4/2A	FAP 1,5/3A	FAP 1,5/4A	FAP 1,5-4/2A
Код заказа/Упак. бежевый	**3400.2**/20	**3401.2**/20	**3402.2**/20	**3400.2**/20
Код заказа/Упак. синий	**3400.5**/20	**3401.5**/20	**3402.5**/20	**3400.5**/20
Код заказа/Упак. оранжевый	**3400.3**/20	**3401.3**/20	**3402.3**/20	**3400.3**/20
Изолированная перемычка FQI 2 конт.	FQI 1,5/2	FQI 1,5/2	FQI 1,5/2	FQI 2,5/2
Код заказа/Упак.	**3452.8**/50	**3452.8**/50	**3452.8**/50	**3462.8**/50
Изолированная перемычка FQI 3 конт.	FQI 1,5/3	FQI 1,5/3	FQI 1,5/3	FQI 2,5/3
Код заказа/Упак.	**3453.8**/50	**3453.8**/50	**3453.8**/50	**3463.8**/50
Изолированная перемычка FQI 4 конт.	FQI 1,5/4	FQI 1,5/4	FQI 1,5/4	FQI 2,5/4
Код заказа/Упак.	**3454.8**/20	**3454.8**/20	**3454.8**/20	**3464.8**/20
Изолированная перемычка FQI 5 конт.	FQI 1,5/5	FQI 1,5/5	FQI 1,5/5	FQI 2,5/5
Код заказа/Упак.	**3455.8**/20	**3455.8**/20	**3455.8**/20	**3465.8**/20
Изолированная перемычка FQI 6 конт.	FQI 1,5/6	FQI 1,5/6	FQI 1,5/6	FQI 2,5/6
Код заказа/Упак.	**3456.8**/20	**3456.8**/20	**3456.8**/20	**3466.8**/20
Изолированная перемычка FQI 7 конт.	FQI 1,5/7	FQI 1,5/7	FQI 1,5/7	FQI 2,5/7
Код заказа/Упак.	**3457.8**/20	**3457.8**/20	**3457.8**/20	**3467.8**/20
Изолированная перемычка FQI 8 конт.	FQI 1,5/8	FQI 1,5/8	FQI 1,5/8	FQI 2,5/8
Код заказа/Упак.	**3458.8**/10	**3458.8**/10	**3458.8**/10	**3468.8**/10
Изолированная перемычка FQI 9 конт.	FQI 1,5/9	FQI 1,5/9	FQI 1,5/9	FQI 2,5/9
Код заказа/Упак.	**3459.8**/10	**3459.8**/10	**3459.8**/10	**3469.8**/10
Изолированная перемычка FQI 10 конт.	FQI 1,5/10	FQI 1,5/10	FQI 1,5/10	FQI 2,5/10
Код заказа/Упак.	**3450.8**/10	**3450.8**/10	**3450.8**/10	**3460.8**/10
Отвертка	SDB 0,4 x 2	SDB 0,4 x 2	SDB 0,4 x 2	SDB 0,5 x 3,0
Код заказа/Упак.	**3164.0**/1	**3164.0**/1	**3164.0**/1	**1085.0**/1
Другие принадлежности				
Другие принадлежности, такие как, маркировка, тестовые штекеры, крышки, фиксаторы и т.д. можно найти на соответствующих страницах!	Стр. 20	Стр. 20	Стр. 20	Стр. 20

FRK 2,5/3A	FRK 2,5/4A	FRK 4/2A	FRK 4/3A	FRK 4/4A	
Проходные клеммы 3 контакта	Проходные клеммы 4 контакта	Проходные клеммы 2 контакта	Проходные клеммы 3 контакта	Проходные клеммы 4 контакта	
Пружинное	**Пружинное**	**Пружинное**	**Пружинное**	**Пружинное**	
63,1 x 5,1 x 43	77,7 x 5,1 x 43	48,5 x 6,1 x 43	64,3 x 6,1 x 43	80 x 6,1 x 43	
FRK 2,5/3A бежевый **3211.2**/100	FRK 2,5/4A бежевый **3212.2**/100	FRK 4/2A бежевый **3220.2**/100	FRK 4/3A бежевый **3221.2**/100	FRK 4/4A бежевый **3222.2**/100	
FRK 2,5/3A синий **3211.5**/100	FRK 2,5/4A синий **3212.5**/100	FRK 4/2A синий **3220.5**/100	FRK 4/3A синий **3221.5**/100	FRK 4/4A синий **3222.5**/100	
FRK 2,5/3A оранжевый **3211.3**/100	FRK 2,5/4A оранжевый **3212.3**/100	FRK 4/2A оранжевый **3220.3**/100	FRK 4/3A оранжевый **3221.3**/100	FRK 4/4A оранжевый **3222.3**/100	
IEC UL* CSA*	**IEC UL* CSA***	**IEC UL* CSA***	**IEC UL* CSA***	**IEC UL* CSA***	
800 600 600	800 600 600	800 600 600	800 600 600	800 600 600	
24 27 27	24 27 27	32 35 35	32 35 35	32 35 35	
2,5 / 26-12	2,5 / 26-12	4 / 26-10	4 / 26-10	4 / 26-10	
8 kV / 3	8 kV / 3	8 kV / 3	8 kV / 3	8 kV / 3	
A3 / V0	A3 / V0	A4 / V0	A4 / V0	A4 / V0	
на стр. 302	на стр. 302	на стр. 302	на стр. 302	на стр. 302	
0,5-4 / -	0,5-4 / -	0,5-6 / -	0,5-6 / -	0,5-6 / -	
0,5-4 / 0,5-2,5	0,5-4 / 0,5-2,5	0,5-6 / 0,5-4	0,5-6 / 0,5-4	0,5-6 / 0,5-4	
0,08-4	0,08-4	0,08-6	0,08-6	0,08-6	
12	12	12	12	12	
2	2	2	2	2	
FAP 2,5/3A **3411.2**/20 **3411.5**/20 **3411.3**/20	FAP 2,5/4A **3412.2**/20 **3412.5**/20 **3412.3**/20	FAP 1,5-4/2A **3400.2**/20 **3400.5**/20 **3400.3**/20	FAP 4/3A **3421.2**/20 **3421.5**/20 **3421.3**/20	FAP 4/4A **3422.2**/20 **3422.5**/20 **3422.3**/20	
FQI 2,5/2 **3462.8**/50	FQI 2,5/2 **3462.8**/50	FQI 4/2 **3472.8**/50	FQI 4/2 **3472.8**/50	FQI 4/2 **3472.8**/50	
FQI 2,5/3 **3463.8**/50	FQI 2,5/3 **3463.8**/50	FQI 4/3 **3473.8**/50	FQI 4/3 **3473.8**/50	FQI 4/3 **3473.8**/50	
FQI 2,5/4 **3464.8**/20	FQI 2,5/4 **3464.8**/20	FQI 4/4 **3474.8**/20	FQI 4/4 **3474.8**/20	FQI 4/4 **3474.8**/20	
FQI 2,5/5 **3465.8**/20	FQI 2,5/5 **3465.8**/20	FQI 4/5 **3475.8**/20	FQI 4/5 **3475.8**/20	FQI 4/5 **3475.8**/20	
FQI 2,5/6 **3466.8**/20	FQI 2,5/6 **3466.8**/20	FQI 4/6 **3476.8**/20	FQI 4/6 **3476.8**/20	FQI 4/6 **3476.8**/20	
FQI 2,5/7 **3467.8**/20	FQI 2,5/7 **3467.8**/20	FQI 4/7 **3477.8**/20	FQI 4/7 **3477.8**/20	FQI 4/7 **3477.8**/20	
FQI 2,5/8 **3468.8**/10	FQI 2,5/8 **3468.8**/10	FQI 4/8 **3478.8**/10	FQI 4/8 **3478.8**/10	FQI 4/8 **3478.8**/10	
FQI 2,5/9 **3469.8**/10	FQI 2,5/9 **3469.8**/10	FQI 4/9 **3479.8**/10	FQI 4/9 **3479.8**/10	FQI 4/9 **3479.**8/10	
FQI 2,5/10 **3460.8**/10	FQI 2,5/10 **3460.8**/10	FQI 4/10 **3470.8**/10	FQI 4/10 **3470.8**/10	FQI 4/10 **3470.8**/10	
SDB 0,5 x 3,0 **1085.0**/1	SDB 0,5 x 3,0 **1085.0**/1	SDB 0,6 x 3,5 **1086.0**/1	SDB 0,6 x 3,5 **1086.0**/1	SDB 0,6 x 3,5 **1086.0**/1	
Стр. 20	Стр. 20	Стр. 20	Стр. 20	Стр. 20	

Заземляющие клеммы

Пружинные клеммы для быстрого монтажа	FSL 1,5/2A	FSL 1,5/3A	FSL 1,5/4A	FSL 2,5/2A
		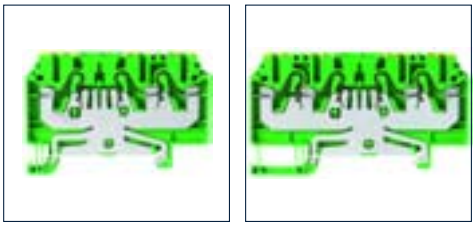		
Изолированный корпус PA 6.6 V0 Установка на рейку TS 35				
Схема соединения	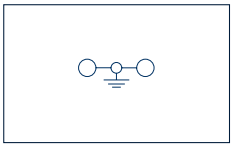	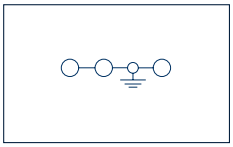	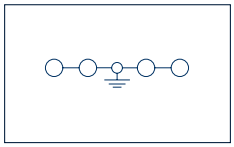	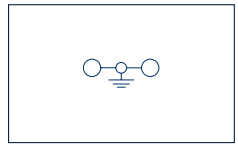
	Заземляющая клемма 2 контакта	Заземляющая клемма 3 контакта	Заземляющая клемма 4 контакта	Заземляющая клемма 2 контакта
Тип соединения	**Пружинное**	**Пружинное**	**Пружинное**	**Пружинное**
Размеры (Д x Ш x В)				
TS 35 x 7.5 мм	48,5 x 4,1 x 43	59,5 x 4,1 x 43	72,2 x 4,1 x 43	48,5 x 5,1 x 43
Тип				
Тип	FSL 1,5/2A	FSL 1,5/3A	FSL 1,5/4A	FSL 2,5/2A
Код заказа/Упак.	**3203.2**/100	**3204.2**/100	**3205.2**/100	**3213.2**/100
Требования к электрическим характеристикам	**IEC UL* CSA***	**IEC UL* CSA***	**IEC UL* CSA***	**IEC UL* CSA***
Напряжение V				
Ток A				
Площадь сечения кабеля мм²/AWG	1,5 | 28-16	1,5 | 28-16	1,5 | 28-16	2,5 | 26-12
Номинальное импульсное перенапряжение kV/Степень загрязнения	8 | 3	8 | 3	8 | 3	8 | 3
Тестовый наконечник EN 60 947-1 / Пожаростойкость UL 94	A1 | V0	A1 | V0	A1 | V0	A3 | V0
ГОСТы и стандарты	на стр. 302	на стр. 302	на стр. 302	на стр. 302
Соединение				
Одножильный/Многожильный мм²	0,5-1,5 | -	0,5-1,5 | -	0,5-1,5 | -	0,5-4 | -
Гибкий (с ADH по DIN 46 228/1) мм²	0,5-1,5 | 0,5-1,5	0,5-1,5 | 0,5-1,5	0,5-1,5 | 0,5-1,5	0,5-4 | 0,5-2,5
Площадь сечения мм²	0,08-1,5	0,08-1,5	0,08-1,5	0,08-4
Длина неизолированной части кабеля мм	12	12	12	12
Особенности				
Кол. каналов для перемычек				
Отверстия для тестера				
Принадлежности				
Боковая крышка FAP	FAP 1,5-4/2A	FAP 1,5/3A	FAP 1,5/4A	FAP 1,5-4/2A
Код заказа/Упак. зеленый	**3400.1**/20	**3401.1**/20	**3402.1**/20	**3400.1**/20
Отвертка	SDB 0,4 x 2	SDB 0,4 x 2	SDB 0,4 x 2	SDB 0,5 x 3,0
Код заказа/Упак.	**3164.0**/1	**3164.0**/1	**3164.0**/1	**1085.0**/1
Другие принадлежности				
Другие принадлежности, такие как, маркировка, тестовые штекеры, крышки, фиксаторы и т.д. можно найти на соответствующих страницах!	Стр. 20	Стр. 20	Стр. 20	Стр. 20

FSL 2,5/3A	FSL 2,5/4A	FSL 4/2A	FSL 4/3A	FSL 4/4A	
					
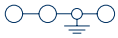			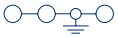		
Заземляющая клемма 3 контакта	Заземляющая клемма 4 контакта	Заземляющая клемма 2 контакта	Заземляющая клемма 3 контакта	Заземляющая клемма 4 контакта	
Пружинное	**Пружинное**	**Пружинное**	**Пружинное**	**Пружинное**	
63,1 x 5,1 x 43	77,7 x 5,1 x 43	48,5 x 6,1 x 43	64,3 x 6,1 x 43	80 x 6,1 x 43	
FSL 2,5/3A **3214.2**/100	FSL 2,5/4A **3215.2**/100	FSL 4/2A **3223.2**/100	FSL 4/3A **3224.2**/100	FSL 4/4A **3225.2**/100	
IEC UL* CSA*	**IEC UL* CSA***	**IEC UL* CSA***	**IEC UL* CSA***	**IEC UL* CSA***	
2,5 | 26-12	2,5 | 26-12	4 | 20-10	4 | 20-10	4 | 20-10	
8 | 3	8 | 3	8 | 3	8 | 3	8 | 3	
A3 | V0	A3 | V0	A4 | V0	A4 | V0	A4 | V0	
на стр. 302	на стр. 302	на стр. 302	на стр. 302	на стр. 302	
0,5-4 | -	0,5-4 | -	0,6-6 | -	0,6-6 | -	0,6-6 | -	
0,5-4 | 0,5-2,5	0,5-4 | 0,5-2,5	0,6-6 | 0,5-4	0,6-6 | 0,5-4	0,6-6 | 0,5-4	
0,08-4	0,08-4	0,08-6	0,08-6	0,08-6	
12	12	12	12	12	
FAP 2,5/3A **3411.1**/20	FAP 2,5/4A **3412.1**/20	FAP 1,5-4/2A **3400.1**/20	FAP 4/3A **3421.1**/20	FAP 4/4A **3422.1**/20	
SDB 0,5 x 3,0 **1085.0**/1	SDB 0,5 x 3,0 **1085.0**/1	SDB 0,6 x 3,5 **1086.0**/1	SDB 0,6 x 3,5 **1086.0**/1	SDB 0,6 x 3,5 **1086.0**/1	
Стр. 20	Стр. 20	Стр. 20	Стр. 20	Стр. 20	

Принадлежности для клемм для быстрого монтажа

Принадлежности для клемм серии FRK продуманы для удовлетворения любых требований клиентов. Возможно решить любые задачи при минимальных затратах.

Перемычки FQI (Распределение потенциала)
Перемычки в клеммах для быстрого монтажа изолированы. С их помощью возможно передавать номинальный ток по кабелю соответствующей площади поперечного сечения. Благодаря конструкции клемм и различным перемычкам достигается высокая гибкость их применения.

Перемычки на клеммы с разной площадью поперечного сечения кабеля
Клемму с большой площадью поперечного сечения кабеля возможно соединить с клеммой с более маленькой площадью поперечного сечения кабеля. Это позволяет распределять различные потенциалы.

Цветовые варианты клемм для быстрого монтажа
Все клеммы **FRK** возможно заказать с различными стандартными цветами.

Концевая крышка / Разделитель
Чтобы перейти от клеммы большего размера к клемме меньшего размера, или, если клемма последняя в ряду, применяют концевую крышку. Возможны различные цветовые варианты.



Принадлежности для клемм для быстрого монтажа

Маркировка
Маркировка осуществляется применением различных маркировочных систем . Маркировку **SB**, **PMC**, **BSTR** и **MC** возможно заказать со стандартными символами или пустые. Также есть несколько вариантов держателей для маркировочных шильдиков.
(см. главу общих принадлежностей на стр. 170)

Фиксаторы
Клеммы для быстрого монтажа должны быть зафиксированы на рейке с двух сторон. Для этого применяется различные фиксаторы **CONTA-CLIP**, на которые устанавливаются держатели для маркировки для идентификации.
(см. главу общих принадлежностей на стр. 168)

Принадлежности для клемм для быстрого монтажа

Перемычка FQI (распределение потенциалов)

Перемычка FQI позволяет экономить время при распределении потенциала через клеммы с одинаковой или разной площадью поперечного сечения кабеля. Перемычки FQI способны проводить номинальный ток, когда номинальное напряжение ограничено значением 400 V!
Перемычки FQI имеют от 2 до 10 контактов.

Перемычки на клеммы с площадью поперечного сечения кабеля 1.5 мм², 2.5 мм² и 4 мм² могут устанавливаться параллельно без потери полюсов.

Удобны и практичны, легко монтируются и экономят время.

Возможны различные цветовые варианты перемычек **FQI 1.5**; **FQI 2.5** и **FQI 4**.



Принадлежности для клемм для быстрого монтажа

Перемычка FQI (распределение потенциалов)

Монтаж

Монтаж перемычек **FQI** | Установка перемычек **FQI** | Демонтаж перемычек **FQI**

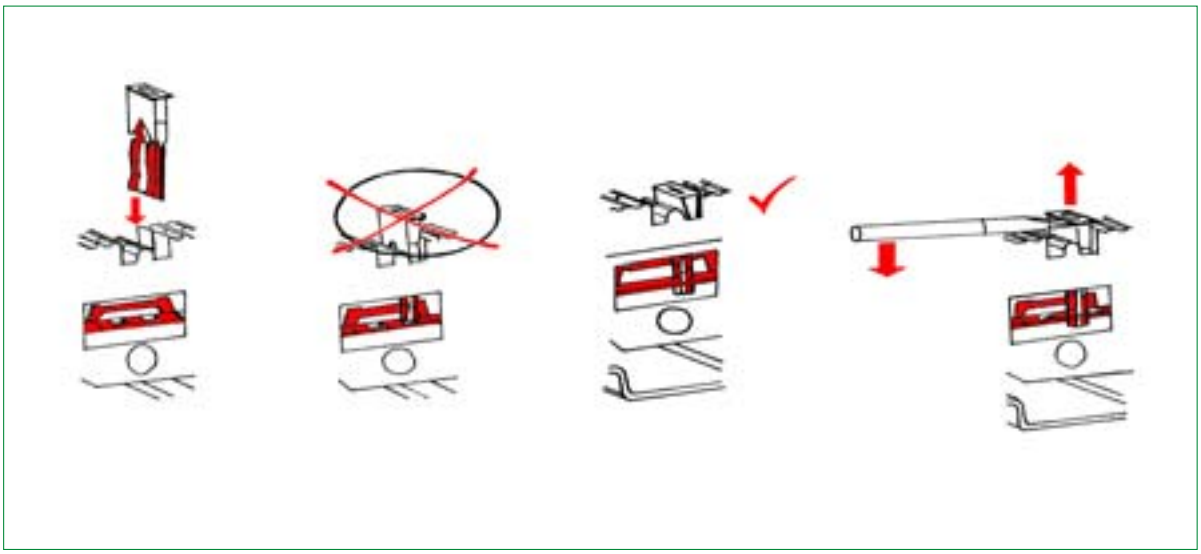

В один канал для перемычек

Одна	Две рядом	С промежутком

В два канала для перемычек

Параллельные с промежутком	Удлинитель	В шахматном порядке

Принадлежности для клемм для быстрого монтажа

Перемычка FQI (распределение потенциалов)

Варианты перемычек клемм для быстрого монтажа.

До 20 клемм могут быть замкнуты перемычками, приведенными в таблице. Кроме гибкости по применению, они еще отличаются низкой ценой и экономят время.

FQI 1,5/...

Тип	Макс. напряжение	Макс. ток	Упак.	Код заказа желтый	Код заказа красный	Код заказа синий	Код заказа черный
FQI 1,5/2	800 V	17,5 A	20	**3452.8**	**3452.9**	**3452.5**	**3452.4**
FQI 1,5/3	800 V	17,5 A	20	**3453.8**	**3453.9**	**3453.5**	**3453.4**
FQI 1,5/4	800 V	17,5 A	20	**3454.8**	**3454.9**	**3454.5**	**3454.4**
FQI 1,5/5	800 V	17,5 A	20	**3455.8**	**3455.9**	**3455.5**	**3455.4**
FQI 1,5/6	800 V	17,5 A	10	**3456.8**	**3456.9**	**3456.5**	**3456.4**
FQI 1,5/7	800 V	17,5 A	10	**3457.8**	**3457.9**	**3457.5**	**3457.4**
FQI 1,5/8	800 V	17,5 A	10	**3458.8**	**3458.9**	**3458.5**	**3458.4**
FQI 1,5/9	800 V	17,5 A		**3459.8**	**3459.9**	**3459.5**	**3459.4**
FQI 1,5/10	800 V	17,5 A		**3450.8**	**3450.9**	**3450.5**	**3450.4**

Для клемм FRK 1,5...

FQI 2,5/...

Тип	Макс. напряжение	Макс. ток	Упак.	Код заказа желтый	Код заказа красный	Код заказа синий	Код заказа черный
FQI 2,5/2	800 V	24 A	20	**3462.8**	**3462.9**	**3462.5**	**3462.4**
FQI 2,5/3	800 V	24 A	20	**3463.8**	**3463.9**	**3463.5**	**3463.4**
FQI 2,5/4	800 V	24 A	20	**3464.8**	**3464.9**	**3464.5**	**3464.4**
FQI 2,5/5	800 V	24 A	20	**3465.8**	**3465.9**	**3465.5**	**3465.4**
FQI 2,5/6	800 V	24 A	10	**3466.8**	**3466.9**	**3466.5**	**3466.4**
FQI 2,5/7	800 V	24 A	10	**3467.8**	**3467.9**	**3467.5**	**3467.4**
FQI 2,5/8	800 V	24 A	10	**3468.8**	**3468.9**	**3468.5**	**3468.4**
FQI 2,5/9	800 V	24 A		**3469.8**	**3469.9**	**3469.5**	**3469.4**
FQI 2,5/10	800 V	24 A		**3460.8**	**3460.9**	**3460.5**	**3460.4**

Для клемм FRK 2,5...

FQI 4/...

Тип	Макс. напряжение	Макс. ток	Упак.	Код заказа желтый	Код заказа красный	Код заказа синий	Код заказа черный
FQI 4/2	800 V	32 A	20	**3472.8**	**3472.9**	**3472.5**	**3472.4**
FQI 4/3	800 V	32 A	20	**3473.8**	**3473.9**	**3473.5**	**3473.4**
FQI 4/4	800 V	32 A	20	**3474.8**	**3474.9**	**3474.5**	**3474.4**
FQI 4/5	800 V	32 A	20	**3475.8**	**3475.9**	**3475.5**	**3475.4**
FQI 4/6	800 V	32 A	10	**3476.8**	**3476.9**	**3476.5**	**3476.4**
FQI 4/7	800 V	32 A	10	**3477.8**	**3477.9**	**3477.5**	**3477.4**
FQI 4/8	800 V	32 A	10	**3478.8**	**3478.9**	**3478.5**	**3478.4**
FQI 4/9	800 V	32 A		**3479.8**	**3479.9**	**3479.5**	**3479.4**
FQI 4/10	800 V	32 A		**3470.8**	**3470.9**	**3470.5**	**3470.4**

Для клемм FRK 4...

Принадлежности для клемм для быстрого монтажа

Перемычка FQI (распределение потенциалов)

Перемычка **FQI** позволяет экономить время при распределении потенциала через клеммы с одинаковой или разной площадью поперечного сечения кабеля.

Перемычка **FQI** передает номинальный ток ниже номинального напряжения V!

Перемычка **FQI** имеет от 2 до 10 контактов.

Перемычки удобны и практичны, легко монтируются и экономят время

Вход через	Ответвление через	Перемычки слева	Перемычки справа
FRK 1,5/2A (**3200...**)	FRK 1,5/2A (3200...)	FQI 1,5/...	FQI 1,5/...
	FRK 1,5/3A (3201...)	FQI 1,5/...	не возможно
	FRK 1,5/4A (3202...)	FQI 1,5/...	не возможно
	FRK 2,5/2A (3210...)	FQI 1,5/2	FQI 1,5/2
	FRK 2,5/3A (3211...)	FQI 1,5/2	не возможно
	FRK 2,5/4A (3212...)	FQI 1,5/2	не возможно
	FRK 4/2A (3220...)	не возможно	не возможно
	FRK 4/3A (3221...)	не возможно	не возможно
	FRK 4/4A (3222...)	не возможно	не возможно
FRK 1,5/3A (**3201...**)	FRK 1,5/2A (3200...)	не возможно	FQI 1,5/...
	FRK 1,5/3A (3201...)	FQI 1,5/...	FQI 1,5/...
	FRK 1,5/4A (3202...)	FQI 1,5/...	не возможно
	FRK 2,5/2A (3210...)	не возможно	FQI 1,5/2
	FRK 2,5/3A (3211...)	FQI 1,5/2	FQI 1,5/2
	FRK 2,5/4A (3212...)	FQI 1,5/2	не возможно
	FRK 4/2A (3220...)	не возможно	не возможно
	FRK 4/3A (3221...)	не возможно	не возможно
	FRK 4/4A (3222...)	не возможно	не возможно
FRK 1,5/4A (**3202...**)	FRK 1,5/2A (3200...)	не возможно	FQI 1,5/...
	FRK 1,5/3A (3201...)	не возможно	FQI 1,5/...
	FRK 1,5/4A (3202...)	FQI 1,5/...	FQI 1,5/...
	FRK 2,5/2A (3210...)	не возможно	FQI 1,5/2
	FRK 2,5/3A (3211...)	не возможно	FQI 1,5/2
	FRK 2,5/4A (3212...)	FQI 1,5/2	FQI 1,5/2
	FRK 4/2A (3220...)	не возможно	не возможно
	FRK 4/3A (3221...)	не возможно	не возможно
	FRK 4/4A (3222...)	не возможно	не возможно
FRK 2,5/2A (**3210...**)	FRK 1,5/2A (3200...)	FQI 1,5/...	FQI 1,5/...
	FRK 1,5/3A (3201...)	FQI 1,5/...	не возможно
	FRK 1,5/4A (3202...)	FQI 1,5/...	не возможно
	FRK 2,5/2A (3210...)	FQI 2,5/...	FQI 2,5/...
	FRK 2,5/3A (3211...)	FQI 2,5/...	не возможно
	FRK 2,5/4A (3212...)	FQI 2,5/...	не возможно
	FRK 4/2A (3220...)	FQI 2,5/2	FQI 2,5/2
	FRK 4/3A (3221...)	FQI 2,5/2	не возможно
	FRK 4/4A (3222...)	FQI 2,5/2	не возможно
FRK 2,5/3A (**3211...**)	FRK 1,5/2A (3200...)	не возможно	FQI 1,5/...
	FRK 1,5/3A (3201...)	FQI 1,5/...	FQI 1,5/...
	FRK 1,5/4A (3202...)	FQI 1,5/...	не возможно
	FRK 2,5/2A (3210...)	не возможно	FQI 2,5/...
	FRK 2,5/3A (3211...)	FQI 2,5/...	FQI 2,5/...
	FRK 2,5/4A (3212...)	FQI 2,5/...	не возможно
	FRK 4/2A (3220...)	не возможно	FQI 2,5/2
	FRK 4/3A (3221...)	FQI 2,5/2	FQI 2,5/2
	FRK 4/4A (3222...)	FQI 2,5/2	не возможно
FRK 2,5/4A (**3212...**)	FRK 1,5/2A (3200...)	не возможно	FQI 1,5/...
	FRK 1,5/3A (3201...)	не возможно	FQI 1,5/...
	FRK 1,5/4A (3202...)	FQI 1,5/...	FQI 1,5/...
	FRK 2,5/2A (3210...)	не возможно	FQI 2,5/...
	FRK 2,5/3A (3211...)	не возможно	FQI 2,5/...
	FRK 2,5/4A (3212...)	FQI 2,5/...	FQI 2,5/...
	FRK 4/2A (3220...)	не возможно	FQI 2,5/2
	FRK 4/3A (3221...)	не возможно	FQI 2,5/2
	FRK 4/4A (3222...)	FQI 2,5/2	FQI 2,5/2
FRK 4/2A (**3220...**)	FRK 1,5/2A (3200...)	не возможно	не возможно
	FRK 1,5/3A (3201...)	не возможно	не возможно
	FRK 1,5/4A (3202...)	не возможно	не возможно
	FRK 2,5/2A (3210...)	FQI 2,5/...	FQI 2,5/...
	FRK 2,5/3A (3211...)	FQI 2,5/...	не возможно
	FRK 2,5/4A (3212...)	FQI 2,5/...	не возможно
	FRK 4/2A (3220...)	FQI 4/...	FQI 4/...
	FRK 4/3A (3221...)	FQI 4/...	не возможно
	FRK 4/4A (3222...)	FQI 4/...	не возможно
FRK 4/3A (**3221...**)	FRK 1,5/2A (3200...)	не возможно	не возможно
	FRK 1,5/3A (3201...)	не возможно	не возможно
	FRK 1,5/4A (3202...)	не возможно	не возможно
	FRK 2,5/2A (3210...)	не возможно	FQI 2,5/...
	FRK 2,5/3A (3211...)	FQI 2,5/...	FQI 2,5/...
	FRK 2,5/4A (3212...)	FQI 2,5/...	не возможно
	FRK 4/2A (3220...)	не возможно	FQI 4/...
	FRK 4/3A (3221...)	FQI 4/...	FQI 4/...
	FRK 4/4A (3222...)	FQI 4/...	не возможно
FRK 4/4A (**3222...**)	FRK 1,5/2A (3200...)	не возможно	не возможно
	FRK 1,5/3A (3201...)	не возможно	не возможно
	FRK 1,5/4A (3202...)	не возможно	не возможно
	FRK 2,5/2A (3210...)	не возможно	FQI 2,5/...
	FRK 2,5/3A (3211...)	не возможно	FQI 2,5/...
	FRK 2,5/4A (3212...)	FQI 2,5/...	FQI 2,5/...
	FRK 4/2A (3220...)	не возможно	FQI 4/...
	FRK 4/3A (3221...)	не возможно	FQI 4/...
	FRK 4/4A (3222...)	FQI 4/...	FQI 4/...

Принадлежности для клемм для быстрого монтажа

Цветовые варианты клемм

Следующие цвета являются стандартными. Возможно заказать нестандартный цвет по желанию заказчик.

Тип	Код заказа	Цвет	Упаковк	Технические данные
FRK 1,5/2A бежевый	**3200.2**	бежевый	100	на стр. 16
FRK 1,5/2A синий	**3200.5**	синий	100	на стр. 16
FRK 1,5/2A оранжевый	**3200.3**	оранжевый	100	на стр. 16
FRK 1,5/2A зеленый	**3200.1**	зеленый	100	на стр. 16
FRK 1,5/2A красный	**3200.9**	красный	100	на стр. 16
FRK 1,5/2A желтый	**3200.8**	желтый	100	на стр. 16
FRK 1,5/3A бежевый	**3201.2**	бежевый	100	на стр. 16
FRK 1,5/3A синий	**3201.5**	синий	100	на стр. 16
FRK 1,5/3A оранжевый	**3201.3**	оранжевый	100	на стр. 16
FRK 1,5/3A зеленый	**3201.1**	зеленый	100	на стр. 16
FRK 1,5/3A красный	**3201.9**	красный	100	на стр. 16
FRK 1,5/3A желтый	**3201.8**	желтый	100	на стр. 16
FRK 1,5/4A бежевый	**3202.2**	бежевый	100	на стр. 16
FRK 1,5/4A синий	**3202.5**	синий	100	на стр. 16
FRK 1,5/4A оранжевый	**3202.3**	оранжевый	100	на стр. 16
FRK 1,5/4A зеленый	**3202.1**	зеленый	100	на стр. 16
FRK 1,5/4A красный	**3202.9**	красный	100	на стр. 16
FRK 1,5/4A желтый	**3202.8**	желтый	100	на стр. 16
FRK 2,5/2A бежевый	**3210.2**	бежевый	100	на стр. 16
FRK 2,5/2A синий	**3210.5**	синий	100	на стр. 16
FRK 2,5/2A оранжевый	**3210.3**	оранжевый	100	на стр. 16
FRK 2,5/2A зеленый	**3210.1**	зеленый	100	на стр. 16
FRK 2,5/2A красный	**3210.9**	красный	100	на стр. 16
FRK 2,5/2A желтый	**3210.8**	желтый	100	на стр. 16
FRK 2,5/3A бежевый	**3211.2**	бежевый	100	на стр. 17
FRK 2,5/3A синий	**3211.5**	синий	100	на стр. 17
FRK 2,5/3A оранжевый	**3211.3**	оранжевый	100	на стр. 17
FRK 2,5/3A зеленый	**3211.1**	зеленый	100	на стр. 17
FRK 2,5/3A красный	**3211.9**	красный	100	на стр. 17
FRK 2,5/3A желтый	**3211.8**	желтый	100	на стр. 17
FRK 2,5/4A бежевый	**3212.2**	бежевый	100	на стр. 17
FRK 2,5/4A синий	**3212.5**	синий	100	на стр. 17
FRK 2,5/4A оранжевый	**3212.3**	оранжевый	100	на стр. 17
FRK 2,5/4A зеленый	**3212.1**	зеленый	100	на стр. 17
FRK 2,5/4A красный	**3212.9**	красный	100	на стр. 17
FRK 2,5/4A желтый	**3212.8**	желтый	100	на стр. 17
FRK 4/2A бежевый	**3220.2**	бежевый	100	на стр. 17
FRK 4/2A синий	**3220.5**	синий	100	на стр. 17
FRK 4/2A оранжевый	**3220.3**	оранжевый	100	на стр. 17
FRK 4/2A зеленый	**3220.1**	зеленый	100	на стр. 17
FRK 4/2A красный	**3220.9**	красный	100	на стр. 17
FRK 4/2A желтый	**3220.8**	желтый	100	на стр. 17
FRK 4/3A бежевый	**3221.2**	бежевый	100	на стр. 17
FRK 4/3A синий	**3221.5**	синий	100	на стр. 17
FRK 4/3A оранжевый	**3221.3**	оранжевый	100	на стр. 17
FRK 4/3A зеленый	**3221.1**	зеленый	100	на стр. 17
FRK 4/3A красный	**3221.9**	красный	100	на стр. 17
FRK 4/3A желтый	**3221.8**	желтый	100	на стр. 17
FRK 4/4A бежевый	**3222.2**	бежевый	100	на стр. 17
FRK 4/4A синий	**3222.5**	синий	100	на стр. 17
FRK 4/4A оранжевый	**3222.3**	оранжевый	100	на стр. 17
FRK 4/4A зеленый	**3222.1**	зеленый	100	на стр. 17
FRK 4/4A красный	**3222.9**	красный	100	на стр. 17
FRK 4/4A желтый	**3222.8**	желтый	100	на стр. 17



Принадлежности для клемм для быстрого монтажа

Боковые крышки / Разделители

Крышки **FAP** обычно ставятся в конце клеммного ряда. Также они могут быть установлены и внутри ряда, если стоят разные по размеру клеммы, чтобы защитить контакт и предотвратить случайное прикосновение.
Контуры крышек и размеры совпадают с соответствующими клеммами.

Цветные крышки часто устанавливаются, чтобы идентифицировать четкое разделение различных цепей или потенциалов.

Боковые крышки легко и быстро устанавливаются.

Из-за особой конструкции клемм **FRK** серии, крышки не ставятся между смежными перемычками для разных потенциалов.



Тип	Код заказа	Цвет	Ширина	Упак.	Для клемм
FAP 1,5-4/2A	**3400.2**	бежевый	1,5 мм	20	FRK 1,5/2A, FSL 1,5/2A FRK 2,5/2A, FSL 2,5/2A FRK 4/2A, FSL 4/2A
FAP 1,5-4/2A	**3400.5**	синий	1,5 мм	20	FRK 1,5/2A, FSL 1,5/2A FRK 2,5/2A, FSL 2,5/2A FRK 4/2A, FSL 4/2A
FAP 1,5-4/2A	**3400.3**	оранжевый	1,5 мм	20	FRK 1,5/2A, FSL 1,5/2A FRK 2,5/2A, FSL 2,5/2A FRK 4/2A, FSL 4/2A
FAP 1,5-4/2A	**3400.1**	зеленый	1,5 мм	20	FRK 1,5/2A, FSL 1,5/2A FRK 2,5/2A, FSL 2,5/2A FRK 4/2A, FSL 4/2A
FAP 1,5-4/2A	**3400.9**	красный	1,5 мм	20	FRK 1,5/2A, FSL 1,5/2A FRK 2,5/2A, FSL 2,5/2A FRK 4/2A, FSL 4/2A
FAP 1,5-4/2A	**3400.8**	желтый	1,5 мм	20	FRK 1,5/2A, FSL 1,5/2A FRK 2,5/2A, FSL 2,5/2A FRK 4/2A, FSL 4/2A
FAP 1,5/3A	**3401.2**	бежевый	1,5 мм	20	FRK 1,5/3A, FSL 1,5/3A
FAP 1,5/3A	**3401.5**	синий	1,5 мм	20	FRK 1,5/3A, FSL 1,5/3A
FAP 1,5/3A	**3401.3**	оранжевый	1,5 мм	20	FRK 1,5/3A, FSL 1,5/3A
FAP 1,5/3A	**3401.1**	зеленый	1,5 мм	20	FRK 1,5/2A, FSL 1,5/3A
FAP 1,5/3A	**3401.9**	красный	1,5 мм	20	FRK 1,5/3A, FSL 1,5/3A
FAP 1,5/3A	**3401.8**	желтый	1,5 мм	20	FRK 1,5/2A, FSL 1,5/3A
FAP 1,5/4A	**3402.2**	бежевый	1,5 мм	20	FRK 1,5/4A, FSL 1,5/4A
FAP 1,5/4A	**3402.5**	синий	1,5 мм	20	FRK 1,5/4A, FSL 1,5/4A
FAP 1,5/4A	**3402.3**	оранжевый	1,5 мм	20	FRK 1,5/4A, FSL 1,5/4A
FAP 1,5/4A	**3402.1**	зеленый	1,5 мм	20	FRK 1,5/2A, FSL 1,5/4A
FAP 1,5/4A	**3402.9**	красный	1,5 мм	20	FRK 1,5/4A, FSL 1,5/4A
FAP 1,5/4A	**3402.8**	желтый	1,5 мм	20	FRK 1,5/2A, FSL 1,5/4A
FAP 2,5/3A	**3411.2**	бежевый	1,5 мм	20	FRK 2,5/3A, FSL 2,5/3A
FAP 2,5/3A	**3411.5**	синий	1,5 мм	20	FRK 2,5/3A, FSL 2,5/3A
FAP 2,5/3A	**3411.3**	оранжевый	1,5 мм	20	FRK 2,5/3A, FSL 2,5/3A
FAP 2,5/3A	**3411.1**	зеленый	1,5 мм	20	FRK 2,5/3A, FSL 2,5/3A
FAP 2,5/3A	**3411.9**	красный	1,5 мм	20	FRK 2,5/3A, FSL 2,5/3A
FAP 2,5/3A	**3411.8**	желтый	1,5 мм	20	FRK 2,5/3A, FSL 2,5/3A
FAP 2,5/4A	**3412.2**	бежевый	1,5 мм	20	FRK 2,5/4A, FSL 2,5/4A
FAP 2,5/4A	**3412.5**	синий	1,5 мм	20	FRK 2,5/4A, FSL 2,5/4A
FAP 2,5/4A	**3412.3**	оранжевый	1,5 мм	20	FRK 2,5/4A, FSL 2,5/4A
FAP 2,5/4A	**3412.1**	зеленый	1,5 мм	20	FRK 2,5/4A, FSL 2,5/4A
FAP 2,5/4A	**3412.9**	красный	1,5 мм	20	FRK 2,5/4A, FSL 2,5/4A
FAP 2,5/4A	**3412.8**	желтый	1,5 мм	20	FRK 2,5/4A, FSL 2,5/4A
FAP 4/3A	**3421.2**	бежевый	1,5 мм	20	FRK 4/3A, FSL 4/3A
FAP 4/3A	**3421.5**	синий	1,5 мм	20	FRK 4/3A, FSL 4/3A
FAP 4/3A	**3421.3**	оранжевый	1,5 мм	20	FRK 4/3A, FSL 4/3A
FAP 4/3A	**3421.1**	зеленый	1,5 мм	20	FRK 4/3A, FSL 4/3A
FAP 4/3A	**3421.9**	красный	1,5 мм	20	FRK 4/3A, FSL 4/3A
FAP 4/3A	**3421.8**	желтый	1,5 мм	20	FRK 4/3A, FSL 4/3A
FAP 4/4A	**3422.2**	бежевый	1,5 мм	20	FRK 4/4A, FSL 4/4A
FAP 4/4A	**3422.5**	синий	1,5 мм	20	FRK 4/4A, FSL 4/4A
FAP 4/4A	**3422.3**	оранжевый	1,5 мм	20	FRK 4/4A, FSL 4/4A
FAP 4/4A	**3422.1**	зеленый	1,5 мм	20	FRK 4/4A, FSL 4/4A
FAP 4/4A	**3422.9**	красный	1,5 мм	20	FRK 4/4A, FSL 4/4A
FAP 4/4A	**3422.8**	желтый	1,5 мм	20	FRK 4/4A, FSL 4/4A

Пружинные клеммы

Удобно - Надежно - Безопасно

Тип соединения

- Пружинное соединение/нержавеющая сталь
- Надежное, вибростойкий контакт
- Коррозиеустойчивое
- Ударопрочное

Преимущества

- Простота в эксплуатации
- Экономия времени и средств

Давно зарекомендовавший себя пружинный тип соединения **CONTA-CLIP** дает много преимуществ при применении клемм данного типа. Эти клеммы могут найти применение во многих областях электротехники, и требуют минимального количества дополнительных принадлежностей. Пружинное соединение **CONTA-CLIP** позволяет быстро и надежно подключать как одножильные, так и многожильные кабели с наконечниками или без них. Номинальная площадь поперечного сечения кабеля для пружинных клемм спроектирована под провода с наконечниками. Заземляющие клеммы имеют PE контакт с двух сторон, таким образом, обеспечивая механическую и электрическую защиту.

CONTA-CLIP ZRK

- Проходные и заземляющие клеммы на два, три и четыре канала для перемычек
- Перемычки от 2 до 10 или 99 контактов
- Двухуровневые, трехуровневые, с держателем для плавкого предохранителя, прямого крепления

Преимущества ZRK серии

- Компактные размеры
- Экономия до 50% времени на монтаж по сравнению с винтовыми клеммами
- Перемычки под номинальный ток
- Перемычки выполнены в виде штекерного мостика с 2-10 контактами и 99 контактов
- Большой набор принадлежностей, таких как: тестовый штекер, маркировка, крышки и т.д.!

Пружинные клеммы **CONTA-CLIP** очень надежны, и прослужат долгое время. Производство и разработка клемм данной серии нацелено, главным образом, на сегодняшние требования рынка и полное удовлетворение потребности своих клиентов, и решение их производственных задач.

Пружинные клеммы

Удобно-Надежно-Безопасно

Проходные клеммы

Пружинные клеммы	ZSRK 2,5/2A/15	ZSRK 2,5/3A/15	ZSRK 2,5/2A	ZSRK 2,5/3A
				
Изолированный корпус PA 6.6 V0 Установка на рейку TS 15 / TS 35				
Схема соединения		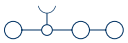		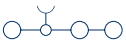
	проходная клемма 2 конт.	проходная клемма 3 конт.	проходная клемма 2 конт.	проходная клемма 3 конт.

Соединия		Пружинное	Пружинное	Пружинное	Пружинное
Размеры (Д x Ш x В)					
TS 15 мм		40 x 5,1 x 34	52,5 x 5,1 x 34		
TS 15 (Высота с держателем для маркировки) мм			52,5 x 5,1 x 44		
TS 35 x 7,5 мм				43,5 x 5,1 x 36,5	55 x 5,1 x 36,5
TS 35 x 7,5 (Высота с держателем для маркировки) мм					55 x 5,1 x 46,5
Тип					
Тип/цвет		ZSRK 2,5/2A/15 бежевый	ZSRK 2,5/3A/15 бежевый	ZSRK 2,5/2A бежевый	ZSRK 2,5/3A бежевый
Код заказа/упак.		**3585.2**/100	**3599.2**/100	**3583.2**/100	**3600.2**/100
Тип/цвет		ZSRK 2,5/2A/15 синий	ZSRK 2,5/3A/15 синий	ZSRK 2,5/2A синий	ZSRK 2,5/3A/15 синий
Код заказа/упак.		**3585.5**/100	**3599.5**/100	**3583.5**/100	**3600.5**/100
Тип/цвет		ZSRK 2,5/2A/15 оранжевый	ZSRK 2,5/3A/15 оранжевый	ZSRK 2,5/2A оранжевый	ZSRK 2,5/3A оранжевый
Код заказа/упак.		**3585.3**/100	**3599.3**/100	**3583.3**/100	**3600.3**/100
Требования к электрическим характеристикам		**IEC UL* CSA***	**IEC UL* CSA***	**IEC UL* CSA***	**IEC UL* CSA***
Напряжение V		800 600 600	800 600 600	800 600 600	800 600 600
Ток A		24 20 20	24 20 20	24 20 20	24 20 20
Площадь сечения кабеля мм²/ AWG		2,5 | 20-12	2,5 | 20-12	2,5 | 20-12	2,5 | 20-12
Номинальное импульсное перенапряжение kV / Степень загрязнения		8 | 3	8 | 3	8 | 3	8 | 3
Тестовый наконечник EN 60 947-1 / Пожаростойкость UL 94		A3 | V0	A3 | V0	A3 | V0	A3 | V0
ГОСТы и стандарты		на стр. 302	на стр. 302	на стр. 302	на стр. 302
Соединение					
Одножильный / Многожильный мм²		0,5-4 | -	0,5-4 | -	0,5-4 | -	0,5-4 | -
Гибкий (с ADH по DIN 46 228/1) мм²		0,5-4 | 0,5-2,5	0,5-4 | 0,5-2,5	0,5-4 | 0,5-2,5	0,5-4 | 0,5-2,5
Площадь сечения мм²		0,08-4	0,08-4	0,08-4	0,08-4
Длина неизолированной части кабеля мм		10	10	10	10
Особенности					
Кол. каналов для перемычек		1	1	1	1
Отверстия для тестера		2	3	2	3
Принадлежности					
Боковая крышка ZAP		ZAP-SR	ZAP-SR 3A/15	ZAP-SR	ZAP-SR 3A/35
Код заказа/упак. бежевый		**3757.2**/50	**3794.2**/50	**3757.2**/50	**3795.2**/50
Код заказа/упак. синий		**3757.5**/50	**3794.5**/50	**3757.5**/50	**3795.5**/50
Код заказа/упак. оранжевый		**3757.3**/50	**3794.3**/50	**3757.3**/50	**3795.3**/50
Изолированная перемычка FQI	2 конт.	ZQI 2,5/2	ZQI 2,5/2	ZQI 2,5/2	ZQI 2,5/2
Код заказа/упак.		**3710.8**/50	**3710.8**/50	**3710.8**/50	**3710.8**/50
Изолированная перемычка FQI	3 конт.	ZQI 2,5/3	ZQI 2,5/3	ZQI 2,5/3	ZQI 2,5/3
Код заказа/упак.		**3711.8**/50	**3711.8**/50	**3711.8**/50	**3711.8**/50
Изолированная перемычка FQI	4 конт.	ZQI 2,5/4	ZQI 2,5/4	ZQI 2,5/4	ZQI 2,5/4
Код заказа/упак.		**3712.8**/20	**3712.8**/20	**3712.8**/20	**3712.8**/20
Изолированная перемычка FQI	5 конт.	ZQI 2,5/5	ZQI 2,5/5	ZQI 2,5/5	ZQI 2,5/5
Код заказа/упак.		**3713.8**/20	**3713.8**/20	**3713.8**/20	**3713.8**/20
Изолированная перемычка FQI	6 конт.	ZQI 2,5/6	ZQI 2,5/6	ZQI 2,5/6	ZQI 2,5/6
Код заказа/упак.		**3714.8**/20	**3714.8**/20	**3714.8**/20	**3714.8**/20
Изолированная перемычка FQI	7 конт.	ZQI 2,5/7	ZQI 2,5/7	ZQI 2,5/7	ZQI 2,5/7
Код заказа/упак.		**3715.8**/20	**3715.8**/20	**3715.8**/20	**3715.8**/20
Изолированная перемычка FQI	8 конт.	ZQI 2,5/8	ZQI 2,5/8	ZQI 2,5/8	ZQI 2,5/8
Код заказа/упак.		**3716.8**/10	**3716.8**/10	**3716.8**/10	**3716.8**/10
Изолированная перемычка FQI	9 конт.	ZQI 2,5/9	ZQI 2,5/9	ZQI 2,5/9	ZQI 2,5/9
Код заказа/упак.		**3717.8**/10	**3717.8**/10	**3717.8**/10	**3717.8**/10
Изолированная перемычка FQI	10 конт.	ZQI 2,5/10	ZQI 2,5/10	ZQI 2,5/10	ZQI 2,5/10
Код заказа/упак.		**3718.8**/10	**3718.8**/10	**3718.8**/10	**3718.8**/10
Изолированная перемычка FQI	99 конт.	ZQI 2,5/0,5 м/99 конт.	ZQI 2,5/0,5 м/99 конт.	ZQI 2,5/0,5 м/99 конт.	ZQI 2,5/0,5 м/99 конт.
Код заказа/упак.		**3719.8**/1	**3719.8**/1	**3719.8**/1	**3719.8**/1
Специальная отвертка Metall BWMA		BWMA 1	BWMA 1	BWMA 1	BWMA 1
Код заказа/упак.		**3808.0**/1	**3808.0**/1	**3808.0**/1	**3808.0**/1

Другие принадлежности				
Другие принадлежности, такие как, маркировка, тестовые штекеры, крышки, фиксаторы и т.д. можно найти на соответствующих страницах!	Стр. 58	Стр. 58	Стр. 58	Стр. 58

* на стадии рассмотрения

ZRK 2,5/2A	ZRK 2,5/3A	ZRK 2,5/4A	ZRK 2,5/2x2A	ZRK 2,5/2x2A/D	ZRK 2,5/2x2A/LD
				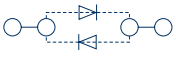	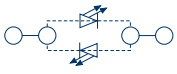
проходная клемма 2 конт.	проходная клемма 3 конт.	проходная клемма 4 конт.	проходная клемма 2 х 2 конт.	проходная клемма 2 х 2 конт.	проходная клемма 2 х 2 конт.
Пружинное	**Пружинное**	**Пружинное**	**Пружинное**	**Пружинное**	**Пружинное**
59 x 5,1 x 39	73,1 x 5,1 x 39	83,6 x 5,1 x 39	83,6 x 5,1 x 39	83,6 x 5,1 x 39	83,6 x 5,1 x 39
ZRK 2,5/2A бежевый **3500.2**/100	ZRK 2,5/3A бежевый **3501.2**/100	ZRK 2,5/4A бежевый **3502.2**/100	ZRK 2,5/2x2A бежевый **3503.2**/100	ZRK 2,5/2x2A/D бежевый **3504.2**/100	ZRK 2,5/2x2A/LD бежевый **3505.2**/100
ZRK 2,5/2A синий **3500.5**/100	ZRK 2,5/3A синий **3501.5**/100	ZRK 2,5/4A синий **3502.5**/100	ZRK 2,5/2x2A синий **3503.5**/100	ZRK 2,5/2x2A/D бежевый **3542.2**/100	ZRK 2,5/2x2A/LD бежевый **3543.2**/100
ZRK 2,5/2A оранжевый **3500.3**/100	ZRK 2,5/3A оранжевый **3501.3**/100	ZSRK 2,5/4A оранжевый **3502.3**/100	ZRK 2,5/2x2A оранжевый **3503.3**/100		
IEC UL CSA	**IEC UL CSA**	**IEC UL CSA**	**IEC UL CSA**	**IEC UL CSA**	**IEC UL CSA**
800 600 600	800 600 600	800 600 600	800 600 600	Диод 1N4007 Обратное напряжение 1000V/Ток 1A	24
24 27 27	24 27 27	24 27 27	24 27 27		<5 mA
2,5 | 20-12	2,5 | 20-12	2,5 | 20-12	2,5 | 20-12	2,5 | 20-12	2,5 | 20-12
8 | 3	8 | 3	8 | 3	8 | 3	8 | 3	8 | 3
A3 | V0	A3 | V0	A3 | V0	A3 | V0	A3 | V0	A3 | V0
см. стр. 302	см. стр. 302	см. стр. 302	см. стр. 302	см. стр. 302	см. стр. 302
0,5-4 | -	0,5-4 | -	0,5-4 | -	0,5-4 | -	0,5-4 | -	0,5-4 | -
0,5-4 | 0,5-2,5	0,5-4 | 0,5-2,5	0,5-4 | 0,5-2,5	0,5-4 | 0,5-2,5	0,5-4 | 0,5-2,5	0,5-4 | 0,5-2,5
0,08-4	0,08-4	0,08-4	0,08-4	0,08-4	0,08-4
10	10	10	10	10	10
2	2	2			
2	2	2	2	2	2
ZAP 2,5/2A **3700.2**/50 **3700.5**/50 **3700.3**/50	ZAP 2,5/3A **3701.2**/50 **3701.5**/50 **3701.3**/50	ZAP 2,5/4A **3702.2**/50 **3702.5**/50 **3702.3**/50	ZAP 2,5/4A **3702.2**/50 **3702.5**/50 **3702.3**/50	ZAP 2,5/4A **3702.2**/50 **3702.5**/50 **3702.3**/50	ZAP 2,5/4A **3702.2**/50 **3702.5**/50 **3702.3**/50
ZQI 2,5/2 **3710.8**/50	ZQI 2,5/2 **3710.8**/50	ZQI 2,5/2 **3710.8**/50			
ZQI 2,5/3 **3711.8**/50	ZQI 2,5/3 **3711.8**/50	ZQI 2,5/3 **3711.8**/50			
ZQI 2,5/4 **3712.8**/20	ZQI 2,5/4 **3712.8**/20	ZQI 2,5/4 **3712.8**/20			
ZQI 2,5/5 **3713.8**/20	ZQI 2,5/5 **3713.8**/20	ZQI 2,5/5 **3713.8**/20			
ZQI 2,5/6 **3714.8**/20	ZQI 2,5/6 **3714.8**/20	ZQI 2,5/6 **3714.8**/20			
ZQI 2,5/7 **3715.8**/20	ZQI 2,5/7 **3715.8**/20	ZQI 2,5/7 **3715.8**/20			
ZQI 2,5/8 **3716.8**/10	ZQI 2,5/8 **3716.8**/10	ZQI 2,5/8 **3716.8**/10			
ZQI 2,5/9 **3717.8**/10	ZQI 2,5/9 **3717.8**/10	ZQI 2,5/9 **3717.8**/10			
ZQI 2,5/10 **3718.8**/10	ZQI 2,5/10 **3718.8**/10	ZQI 2,5/10 **3718.8**/10			
ZQI 2,5/0,5 м/99 конт. **3719.8**/1	ZQI 2,5/0,5 м/99 конт. **3719.8**/1	ZQI 2,5/0,5 м/99 конт. **3719.8**/1			
BWMA 1 **3808.0**/1	BWMA 1 **3808.0**/1	BWMA 1 **3808.0**/1	BWMA 1 **3808.0**/1	BWMA 1 **3808.0**/1	BWMA 1 **3808.0**/1
Стр. 58	Стр. 58	Стр. 58	Стр. 58	Стр. 58	Стр. 58

Заземляющие клеммы

Пружинное соединение	ZSLN 2,5/2A/15	ZSLN 2,5/3A/15	ZSLN 2,5/2A	ZSLN 2,5/3A
Изолированный корпус PA 6.6 V0 Установка на рейку TS 15 / TS 35				
Схема соединения		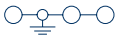		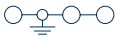
	Заземляющая клемма 2 конт.	Заземляющая клемма 3 конт.	Заземляющая клемма 2 конт.	Заземляющая клемма 3 конт.
Тип соединия	**Пружинное**	**Пружинное**	**Пружинное**	**Пружинное**
Размеры (Д x Ш x В)				
TS 15 мм	40 x 5,1 x 34	52,5 x 5,1 x 34		
TS 15 (Высота с держателем для маркировки) мм		52,5 x 5,1 x 44		
TS 35 x 7,5 мм			43,5 x 5,1 x 36,5	55 x 5,1 x 36,5
TS 35 x 7,5 (Высота с держателем для маркировки) мм				55 x 5,1 x 46,5
Тип				
Тип	ZSLN 2,5/2A/15	ZSLN 2,5/3A/15	ZSLN 2,5/2A	ZSLN 2,5/3A
Код заказа/упак.	**3586.2**/100	**3601.2**/100	**3584.2**/100	**3602.2**/100
Тип				
Код заказа/упак.				
Требования к электрическим характеристикам	**IEC UL CSA**	**IEC UL CSA**	**IEC UL CSA**	**IEC UL CSA**
Напряжение V				
Ток A				
Площадь сечения кабеля мм²/ AWG	2,5 | 20-12	2,5 | 20-12	2,5 | 20-12	2,5 | 20-12
Номинальное импульсное перенапряжение kV / Степень загрязнения	8 | 3	8 | 3	8 | 3	8 | 3
Тестовый наконечник EN 60 947-1 / Пожаростойкость UL 94	A3 | V0	A3 | V0	A3 | V0	A3 | V0
ГОСТы и стандарты	на стр. 302	на стр. 302	на стр. 302	на стр. 302
Соединение				
Одножильный / Многожильный мм²	0,5-4 | -	0,5-4 | -	0,5-4 | -	0,5-4 | -
Гибкий (с ADH по DIN 46 228/1) мм²	0,5-4 | 0,5-2,5	0,5-4 | 0,5-2,5	0,5-4 | 0,5-2,5	0,5-4 | 0,5-2,5
Площадь сечения мм²	0,08-4	0,08-4	0,08-4	0,08-4
Длина неизолированной части кабеля мм	10	10	10	10
Особенности				
Кол. каналов для перемычек				
Отверстия для тестера	2	3	2	3
Принадлежности				
Боковая крышка ZAP	ZAP-SR	ZAP-SR 3A/15	ZAP-SR	ZAP-SR 3A/35
Код заказа/упак. зеленый	**3757.1**/50	**3794.1**/50	**3757.1**/50	**3795.1**/50
Изолированная перемычка FQI 2 конт.				
Код заказа/упак.				
Изолированная перемычка FQI 3 конт.				
Код заказа/упак.				
Изолированная перемычка FQI 4 конт.				
Код заказа/упак.				
Изолированная перемычка FQI 5 конт.				
Код заказа/упак.				
Изолированная перемычка FQI 6 конт.				
Код заказа/упак.				
Изолированная перемычка FQI 7 конт.				
Код заказа/упак.				
Изолированная перемычка FQI 8 конт.				
Код заказа/упак.				
Изолированная перемычка FQI 9 конт.				
Код заказа/упак.				
Изолированная перемычка FQI 10 конт.				
Код заказа/упак.				
Специальная метал. отвертка BWMA	BWMA 1	BWMA 1	BWMA 1	BWMA 1
Код заказа/упак.	**3808.0**/1	**3808.0**/1	**3808.0**/1	**3808.0**/1
Другие принадлежности				
Другие принадлежности, такие как, маркировка, тестовые штекеры, крышки, фиксаторы и т.д. можно найти на соответствующих страницах!	Стр. 58	Стр. 58	Стр. 58	Стр. 58

ZSL 2,5/2A	ZSL 2,5/3A	ZSL 2,5/4A	ZSLD 2,5	ZIKD 2,5/SV-PE	
	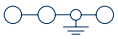				
Заземляющая клемма 2 конт.	Заземляющая клемма 3 конт.	Заземляющая клемма 4 конт.	Заземляющая клемма 4 конт.	Заземляющая клемма 6 контактов	
Пружинное	**Пружинное**	**Пружинное**	**Пружинное**	**Пружинное**	
59 x 5,1 x 39	71,3 x 5,1 x 39	83,6 x 5,1 x 39	83,6 x 5,1 x 53	116,2 x 5,1 x 68	
ZSL 2,5/2A **3510.2**/100	ZSL 2,5/3A **3511.2**/100	ZSL 2,5/4A **3512.2**/100	ZSLD 2,5 **3567.2**/100 ZSLD 2,5-ZBA **3580.2**/100	ZIKD 2,5/SV-PE **3593.2**/50	
IEC UL CSA	**IEC UL CSA**	**IEC UL CSA**	**IEC UL CSA**	**IEC UL CSA**	
2,5 | 20-12	2,5 | 20-12	2,5 | 20-12	2,5 | 20-12	2,5 | 20-12	
8 | 3	8 | 3	8 | 3	6 | 3	6 | 3	
A3 | V0	A3 | V0	A3 | V0	A3 | V0	A3 | V0	
см. стр. 302	см. стр. 302	см. стр. 302	см. стр. 302	см. стр. 302	
0,5-4 | -	0,5-4 | -	0,5-4 | -	0,5-4 | -	0,5-4 | -	
0,5-4 | 0,5-2,5	0,5-4 | 0,5-2,5	0,5-4 | 0,5-2,5	0,5-4 | 0,5-2,5	0,5-4 | 0,5-2,5	
0,08-4	0,08-4	0,08-4	0,08-4	0,08-4	
10	10	10	10	10	
2	2	2	4	6	
ZAP 2,5/2 A **3700.1**/50	ZAP 2,5/3 A **3701.1**/50	ZAP 2,5/4 A **3702.1**/50	ZAPD 2,5 **3756.1**/20	ZAP/ID 2,5 **3761.1**/20	
BWMA 1 **3808.0**/1	BWMA 1 **3808.0**/1	BWMA 1 **3808.0**/1	BWMA 1 **3808.0**/1	BWMA 1 **3808.0**/1	
Стр. 58	Стр. 58	Стр. 58	Стр. 58	Стр. 58	

Проходные клеммы

Пружинное соединение	ZRK 4/2A	ZRK 4/3A	ZRK 4/4A	ZRK 4/2x2A
Изолированный корпус PA 6.6 V0 Установка на рейку TS 35				
Схема соединения				
	проходная клемма 2 конт.	проходная клемма 3 конт.	проходная клемма 4 конт.	проходная клемма 2 x 2 конт.

Тип соединия		Пружинное	Пружинное	Пружинное	Пружинное
Размеры (Д x Ш x В)					
TS 35 x 7,5 мм		64 x 6,1 x 42	78,5 x 6,1 x 42	93 x 6,1 x 42	93 x 6,1 x 42
Тип					
Тип/цвет бежевый		ZRK 4/2A бежевый	ZRK 4/3A бежевый	ZRK 4/4A бежевый	ZRK 4/2x2A бежевый
Код заказа/упак.		**3515.2**/100	**3516.2**/100	**3517.2**/100	**3518.2**/100
Тип/цвет синий		ZRK 4/2A синий	ZRK 4/3A синий	ZRK 4/4A синий	ZRK 4/2x2A синий
Код заказа/упак.		**3515.5**/100	**3516.5**/100	**3517.5**/100	**3518.5**/100
Тип/цвет оранжевый		ZRK 4/2A оранжевый	ZRK 4/3A оранжевый	ZRK 4/4A оранжевый	ZRK 4/2x2A оранжевый
Код заказа/упак.		**3515.3**/100	**3516.3**/100	**3517.3**/100	**3518.3**/100
Требования к электрическим характеристикам		**IE UL CSA**	**IEC UL CSA**	**IEC UL CSA**	**IEC UL CSA**
Напряжение V		800 600 600	800 600 600	800 600 600	800 600 600
Ток A		32 35 35	32 35 35	32 35 35	32 35 35
Площадь сечения кабеля мм²/ AWG		4 | 20-10	4 | 20-10	4 | 20-10	4 | 20-10
Номинальное импульсное перенапряжение kV / Степень загрязнения		8 | 3	8 | 3	8 | 3	8 | 3
Тестовый наконечник EN 60 947-1 / Пожаростойкость UL 94		A4 | V0	A4 | V0	A4 | V0	A4 | V0
ГОСТы и стандарты		на стр. 302	на стр. 302	на стр. 302	на стр. 302
Соединение					
Одножильный / Многожильный мм²		0,5-6 | -	0,5-6 | -	0,5-6 | -	0,5-6 | -
Гибкий (с ADH по DIN 46 228/1) мм²		0,5-6 | 0,5-4	0,5-6 | 0,5-4	0,5-6 | 0,5-4	0,5-6 | 0,5-4
Площадь сечения мм²		0,08-6	0,08-6	0,08-6	0,08-6
Длина неизолированной части кабеля мм		12	12	12	12
Особенности					
Кол. каналов для перемычек		2	2	2	
Отверстия для тестера		2	2	2	2
Принадлежности					
Боковая крышка ZAP		ZAP 4/2 A	ZAP 4/3 A	ZAP 4/4 A	ZAP 4/4 A
Код заказа/упак. бежевый		**3703.2**/50	**3704.2**/50	**3705.2**/50	**3705.2**/50
Код заказа/упак. синий		**3703.5**/50	**3704.5**/50	**3705.5**/50	**3705.5**/50
Код заказа/упак. оранжевый		**3703.3**/50	**3704.3**/50	**3705.3**/50	**3705.3**/50
Разделительная пластина TW		TWMF	TWMF	TWMF	TWMF
Код заказа/упак. бежевый		**2957.2**/20	**2957.2**/20	**2957.2**/20	**2957.2**/20
Код заказа/упак. синий		**2957.5**/20	**2957.5**/20	**2957.5**/20	**2957.5**/20
Код заказа/упак. оранжевый		**2957.3**/20	**2957.3**/20	**2957.3**/20	**2957.3**/20
Изолированная перемычка FQI	2 конт.	ZQI 4/2	ZQI 4/2	ZQI 4/2	
Код заказа/упак.		**3720.8**/50	**3720.8**/50	**3720.8**/50	
Изолированная перемычка FQI	3 конт.	ZQI 4/3	ZQI 4/3	ZQI 4/3	
Код заказа/упак.		**3721.8**/50	**3721.8**/50	**3721.8**/50	
Изолированная перемычка FQI	4 конт.	ZQI 4/4	ZQI 4/4	ZQI 4/4	
Код заказа/упак.		**3722.8**/20	**3722.8**/20	**3722.8**/20	
Изолированная перемычка FQI	5 конт.	ZQI 4/5	ZQI 4/5	ZQI 4/5	
Код заказа/упак.		**3723.8**/20	**3723.8**/20	**3723.8**/20	
Изолированная перемычка FQI	6 конт.	ZQI 4/6	ZQI 4/6	ZQI 4/6	
Код заказа/упак.		**3724.8**/20	**3724.8**/20	**3724.8**/20	
Изолированная перемычка FQI	7 конт.	ZQI 4/7	ZQI 4/7	ZQI 4/7	
Код заказа/упак.		**3725.8**/20	**3725.8**/20	**3725.8**/20	
Изолированная перемычка FQI	8 конт.	ZQI 4/8	ZQI 4/8	ZQI 4/8	
Код заказа/упак.		**3726.8**/10	**3726.8**/10	**3726.8**/10	
Изолированная перемычка FQI	9 конт.	ZQI 4/9	ZQI 4/9	ZQI 4/9	
Код заказа/упак.		**3727.8**/10	**3727.8**/10	**3727.8**/10	
Изолированная перемычка FQI	10 конт.	ZQI 4/10	ZQI 4/10	ZQI 4/10	
Код заказа/упак.		**3728.8**/10	**3728.8**/10	**3728.8**/10	
Отвертка		SDB 0,6 x 3,5	SDB 0,6 x 3,5	SDB 0,6 x 3,5	SDB 0,6 x 3,5
Код заказа/упак.		**1086.0**/1	**1086.0**/1	**1086.0**/1	**1086.0**/1
Другие принадлежности					
Другие принадлежности, такие как, маркировка, тестовые штекеры, крышки, фиксаторы и т.д. можно найти на соответствующих страницах!		Стр. 58	Стр. 58	Стр. 58	Стр. 58

ZRK 6/2A	ZRK 10/2A	ZRK 16/2A			
		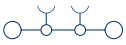			
проходная клемма 2 конт.	проходная клемма 2 конт.	проходная клемма 2 конт.			
Пружинное	**Пружинное**	**Пружинное**			
65 x 8,1 x 47,5	73,5 x 10,1 x 50,5	81,5 x 12,1 x 51,5			
ZRK 6/2A бежевый **3581.2**/100	ZRK 10/2A бежевый **3597.2**/80	ZRK 16/2A бежевый **3636.2**/50			
ZRK 6/2A синий **3581.5**/100	ZRK 10/2A синий **3597.5**/80	ZRK 16/2A синий **3636.5**/50			
ZRK 6/2A оранжевый **3581.3**/100	ZRK 10/2A оранжевый **3597.3**/80	ZRK 16/2A оранжевый **3636.3**/50			
IEC UL CSA	**IEC UL CSA**	**IEC UL CSA**			
1000 600 600	1000 600 600	1000 600 600			
41 50 50	57 60 55	76 65 65			
6 | 22-8	10 | 16-6	16 | 14-4			
8 | 3	8 | 3	8 | 3			
A5 | V0	B6 | V0	A7 | V0			
см. стр. 302	см. стр. 302	см. стр. 302			
0,5-10 |	1,5-16 | 1,5-16	1,5-16 | 1,5-25			
0,5-10 | 0,5-6	1,5-10 | 1,5-10	1,5-16 | 1,5-16			
0,5-10	1,5-16	1,5-25			
13	18	18			
1	2	2			
2	2	2			
ZAP 6/2 A **3760.2**/20 **3760.5**/20 **3760.3**/20	ZAP 10/2 A **3788.2**/20 **3788.5**/20 **3788.3**/20	ZAP 16/2 A **3799.2**/20 **3799.5**/20 **3799.3**/20			
TWMF **2957.2**/20 **2957.5**/20 **2957.3**/20	TWMF **2957.2**/20 **2957.5**/20 **2957.3**/20	TWMF **2957.2**/20 **2957.5**/20 **2957.3**/20			
ZQI 6/2 **3763.8**/50	ZQI 10/2 **3789.8**/20	ZQI 16/2 **3800.8**/20			
ZQI 6/3 **3764.8**/50					
ZQI 6/4 **3765.8**/20					
ZQI 6/5 **3766.8**/20					
ZQI 6/6 **3767.8**/20					
ZQI 6/7 **3768.8**/20					
ZQI 6/8 **3769.8**/10					
ZQI 6/9 **3770.8**/10					
ZQI 6/10 **3771.8**/10					
SDB 0,8 x 4,0 **1087.0**/1	SDB 1,2 x 6,5 **1088.0**/1	SDB 1,2 x 6,5 **1088.0**/1			
Стр. 58	Стр. 58	Стр. 58			

Заземляющие клеммы

Пружинное соединение	ZSL 4/2A	ZSL 4/3A	ZSL 4/4A	ZSL 6/2A
Изолированный корпус PA 6.6 V0 Установка на рейку TS 35				
Схема соединения		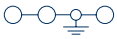		
	Заземляющая клемма 2 конт.	Заземляющая клемма 3 конт.	Заземляющая клемма 4 конт.	Заземляющая клемма 2 конт.
Тип соединия	**Пружинное**	**Пружинное**	**Пружинное**	**Пружинное**
Размеры (Д x Ш x В)				
TS 35 x 7,5 мм	64 x 6,1 x 42	78,5 x 6,1 x 42	93 x 6,1 x 42	65 x 8,1 x 47,5
Тип				
Тип	ZSL 4/2A	ZSL 4/3A	ZSL 4/4A	ZSL 6/2A
Код заказа/упак.	**3525.2**/100	**3526.2**/100	**3527.2**/100	**3589.2**/100
Требования к электрическим характеристикам	**IEC UL CSA**	**IEC UL CSA**	**IEC UL CSA**	**IEC UL CSA**
Напряжение V				
Ток A				
Площадь сечения кабеля мм²/ AWG	4 | 20-10	4 | 20-10	4 | 20-10	6 | 22-8
Номинальное импульсное перенапряжение kV / Степень загрязнения	8 | 3	8 | 3	8 | 3	8 | 3
Тестовый наконечник EN 60 947-1 / Пожаростойкость UL 94	A4 | V0	A4 | V0	A4 | V0	A5 | V0
ГОСТы и стандарты	на стр. 302	на стр. 302	на стр. 302	на стр. 302
Соединение				
Одножильный / Многожильный мм²	0,5-6 | -	0,5-6 | -	0,5-6 | -	0,5-10 | -
Гибкий (с ADH по DIN 46 228/1) мм²	0,5-6 | 0,5-4	0,5-6 | 0,5-4	0,5-6 | 0,5-4	0,5-10 | 0,5-6
Площадь сечения мм²	0,08-6	0,08-6	0,08-6	0,05-10
Длина неизолированной части кабеля мм	12	12	12	13
Особенности				
Кол. каналов для перемычек				
Отверстия для тестера	2	2	2	2
Принадлежности				
Боковая крышка ZAP	ZAP 4/2 A	ZAP 4/3 A	ZAP 4/4 A	ZAP 6/2
Код заказа/упак. бежевый	**3703.1**/50	**3704.1**/50	**3705.1**/50	**3760.1**/20
Отвертка	SDB 0,6 x 3,5	SDB 0,6 x 3,5	SDB 0,6 x 3,5	SDB 0,8 x 4,0
Код заказа/упак.	**1086.0**/1	**1086.0**/1	**1086.0**/1	**1087.0**/1
Другие принадлежности				
Другие принадлежности, такие как, маркировка, тестовые штекеры, крышки, фиксаторы и т.д. можно найти на соответствующих страницах!	Стр. 58	Стр. 58	Стр. 58	Стр. 58

ZSL 10/2A	ZSL 16/2A				
Заземляющая клемма 2 конт.	Заземляющая клемма 2 конт.				
Пружинное	**Пружинное**				
73,5 x 10,1 x 50,5	81,5 x 12,1 x 51,5				
ZSL 10/2A **3598.2**/50	ZSL 16/2A **3637.2**/50				
IEC UL CSA	**IEC UL CSA**				
10 | 16-6	16 | 14-4				
8 | 3	8 | 3				
B6 | V0	A7 | V0				
см. стр. 302	см. стр. 302				
1,5-16 | 1,5-16	1,5-16 | 1,5-25				
1,5-10 | 1,5-10	1,5-16 | 1,5-16				
1,5-16	1,5-25				
18	18				
2	2				
ZAP 10/2 A **3788.1**/20	ZAP 16/2 A **3799.1**/20				
SDB 1,2 x 6,5 **1088.0**/1	SDB 1,2 x 6,5 **1088.0**/1				
Стр. 58	Стр. 58				

Двухэтажные клеммы

Пружинное соединение	ZRKD 2,5	ZRKD 2,5 SV	ZRKD 2,5 N-DU	ZRKD 2,5 DU-PE
Изолированный корпус PA 6.6 V0 Установка на рейку TS 35				
Схема соединения	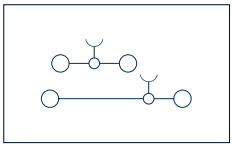	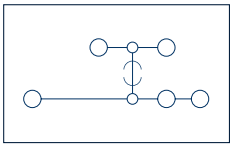	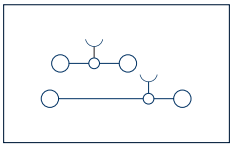	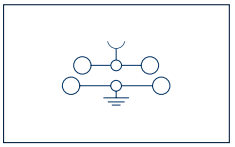
	проходная клемма 2x2 конт.	проходная клемма 4 конт.	проходная клемма 2x2 конт.	Проходная и заземляющая клемма 2x2 конт.

Тип соединия		Пружинное	Пружинное	Пружинное	Пружинное
Размеры (Д x Ш x В)					
TS 35 x 7,5 мм		83,6 x 5,1 x 53	83,6 x 5,1 x 53	83,6 x 5,1 x 53	83,6 x 5,1 x 53
TS 35 x 7,5 (Высота с держателем для маркировки) мм		83,6 x 5,1 x 64	83,6 x 5,1 x 64	83,6 x 5,1 x 64	83,6 x 5,1 x 64
Тип					
Тип/цвет бежевый		ZRKD 2,5 бежевый	ZRKD 2,5 SV бежевый	ZRKD 2,5 N-DU	ZRKD 2,5 DU-PE
Код заказа/упак.		**3562.2**/100	**3563.2**/100	**3564.2**/100	**3565.2**/100
Тип/цвет синий		ZRKD 2,5 синий	ZRKD 2,5 SV синий		
Код заказа/упак.		**3562.5**/100	**3563.5**/100		
Тип/цвет бежевый		ZRKD 2,5-ZBA бежевый	ZRKD 2,5 SV-ZBA бежевый	ZRKD 2,5 N-DU-ZBA	ZRKD 2,5 DU-PE-ZBA
Код заказа/упак.		**3575.2**/100	**3576.2**/100	**3577.2**/100	**3578.2**/100
Тип/цвет синий		ZRKD 2,5-ZBA синий	ZRKD 2,5 SV-ZBA синий		
Код заказа/упак.		**3575.5**/100	**3576.5**/100		
Требования к электрическим характеристикам		**IEC UL CSA**	**IEC UL CSA**	**IEC UL CSA**	**IEC UL CSA**
Напряжение V		500 300 300	500 300 300	500 300 300	500 300 300
Ток A		24 10 10	24 10 10	24 10 10	24 10 10
Площадь сечения кабеля мм²/ AWG		2,5 | 20-12	2,5 | 20-12	2,5 | 20-12	2,5 | 20-12
Номинальное импульсное перенапряжение kV / Степень загрязнения		6 | 3	6 | 3	6 | 3	6 | 3
Тестовый наконечник EN 60 947-1 / Пожаростойкость UL 94		A3 | V0	A3 | V0	A3 | V0	A3 | V0
ГОСТы и стандарты		на стр. 302	на стр. 302	на стр. 302	на стр. 302
Соединение					
Одножильный / Многожильный мм²		0,5-4 | -	0,5-4 | -	0,5-4 | -	0,5-4 | -
Гибкий (с ADH по DIN 46 228/1) мм²		0,5-4 | 0,5-2,5	0,5-4 | 0,5-2,5	0,5-4 | 0,5-2,5	0,5-4 | 0,5-2,5
Площадь сечения мм²		0,08-4	0,08-4	0,08-4	0,08-4
Длина неизолированной части кабеля мм		10	10	10	10
Особенности					
Кол. каналов для перемычек		2	1	2	1
Отверстия для тестера		4	4	4	4
Принадлежности					
Боковая крышка ZAP		ZAPD 2,5	ZAPD 2,5	ZAPD 2,5	ZAPD 2,5
Код заказа/упак. бежевый		**3756.2**/20	**3756.2**/20	**3756.2**/20	**3756.2**/20
Код заказа/упак. синий		**3756.5**/20	**3756.5**/20		
Код заказа/упак. оранжевый		**3756.3**/20	**3756.3**/20	**3756.3**/20	**3756.3**/20
Код заказа/упак. зеленый					
Изолированная перемычка FQI	2 конт.	ZQI 2,5/2	ZQI 2,5/2	ZQI 2,5/2	ZQI 2,5/2
Код заказа/упак.		**3710.8**/50	**3710.8**/50	**3710.8**/50	**3710.8**/50
Изолированная перемычка FQI	3 конт.	ZQI 2,5/3	ZQI 2,5/3	ZQI 2,5/3	ZQI 2,5/3
Код заказа/упак.		**3711.8**/50	**3711.8**/50	**3711.8**/50	**3711.8**/50
Изолированная перемычка FQI	4 конт.	ZQI 2,5/4	ZQI 2,5/4	ZQI 2,5/4	ZQI 2,5/4
Код заказа/упак.		**3712.8**/20	**3712.8**/20	**3712.8**/20	**3712.8**/20
Изолированная перемычка FQI	5 конт.	ZQI 2,5/5	ZQI 2,5/5	ZQI 2,5/5	ZQI 2,5/5
Код заказа/упак.		**3713.8**/20	**3713.8**/20	**3713.8**/20	**3713.8**/20
Изолированная перемычка FQI	6 конт.	ZQI 2,5/6	ZQI 2,5/6	ZQI 2,5/6	ZQI 2,5/6
Код заказа/упак.		**3714.8**/20	**3714.8**/20	**3714.8**/20	**3714.8**/20
Изолированная перемычка FQI	7 конт.	ZQI 2,5/7	ZQI 2,5/7	ZQI 2,5/7	ZQI 2,5/7
Код заказа/упак.		**3715.8**/20	**3715.8**/20	**3715.8**/20	**3715.8**/20
Изолированная перемычка FQI	8 конт.	ZQI 2,5/8	ZQI 2,5/8	ZQI 2,5/8	ZQI 2,5/8
Код заказа/упак.		**3716.8**/10	**3716.8**/10	**3716.8**/10	**3716.8**/10
Изолированная перемычка FQI	9 конт.	ZQI 2,5/9	ZQI 2,5/9	ZQI 2,5/9	ZQI 2,5/9
Код заказа/упак.		**3717.8**/10	**3717.8**/10	**3717.8**/10	**3717.8**/10
Изолированная перемычка FQI	10 конт.	ZQI 2,5/10	ZQI 2,5/10	ZQI 2,5/10	ZQI 2,5/10
Код заказавУпак.		**3718.8**/10	**3718.8**/10	**3718.8**/10	**3718.8**/10
Изолированная перемычка FQI	99 конт.	ZQI 2,5/0,5 м/99 конт.	ZQI 2,5/0,5 м/99 конт.	ZQI 2,5/0,5 м/99 конт.	ZQI 2,5/0,5 м/99 конт.
Код заказа/упак.		**3719.8**/1	**3719.8**/1	**3719.8**/1	**3719.8**/1
Специальная метал. отвертка BWMA		BWMA 1	BWMA 1	BWMA 1	BWMA 1
Код заказа/упак.		**3808.0**/1	**3808.0**/1	**3808.0**/1	**3808.0**/1

Другие принадлежности				
Другие принадлежности, такие как, маркировка, тестовые штекеры, крышки, фиксаторы и т.д. можно найти на соответствующих страницах!	Стр. 58	Стр. 58	Стр. 58	Стр. 58

ZRKD 2,5 N-PE	ZSLD 2,5				
Проходная / заземляющая клемма 2x2 конт.	Заземляющая клемма 4 конт.				
Пружинное	**Пружинное**				
83,6 x 5,1 x 53	83,6 x 5,1 x 53				
83,6 x 5,1 x 64	83,6 x 5,1 x 64				
ZRKD 2,5 N-PE **3566.2**/100	ZSLD 2,5 **3567.2**/100				
ZRKD 2,5 N-PE-ZBA **3579.2**/100	ZSLD 2,5-ZBA **3580.2**/100				
IEC UL CSA	**IEC UL CSA**				
500 300 300					
24 10 10					
2,5 | 20-12	2,5 | 20-12				
6 | 3	6 | 3				
A3 | V0	A3 | V0				
см. стр. 302	см. стр. 302				
0,5-4 | -	0,5-4 | -				
0,5-4 | 0,5-2,5	0,5-4 | 0,5-2,5				
0,08-4	0,08-4				
10	10				
1					
4	4				
ZAPD 2,5 **3756.2**/20 **3756.5**/20 **3756.3**/20	ZAPD 2,5 **3756.1**/20				
ZQI 2,5/2 **3710.8**/50					
ZQI 2,5/3 **3711.8**/50					
ZQI 2,5/4 **3712.8**/20					
ZQI 2,5/5 **3713.8**/20					
ZQI 2,5/6 **3714.8**/20					
ZQI 2,5/7 **3715.8**/20					
ZQI 2,5/8 **3716.8**/10					
ZQI 2,5/9 **3717.8**/10					
ZQI 2,5/10 **3718.8**/10					
ZQI 2,5/0,5 м/99 конт. **3719.8**/1					
BWMA 1 **3808.0**/1	BWMA 1 **3808.0**/1				
Стр. 58	Стр. 58				

Двухуровневые клеммы с электронными компонентами

Пружинное соединение	ZRKD 2,5/LD1	ZRKD 2,5/LD2	ZRKD 2,5/D1	ZRKD 2,5/D2
Изолированный корпус PA 6.6 V0 Установка на рейку TS 35				
Схема соединения	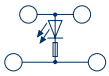	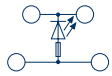	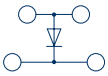	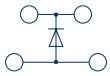
	проходная клемма 2x2 конт.	проходная клемма 2x2 конт.	проходная клемма 2x2 конт.	проходная клемма 2x2 конт.

Тип соединия	Пружинное	Пружинное	Пружинное	Пружинное
Размеры (Д x Ш x В)				
TS 35 x 7,5 мм	83,6 x 5,1 x 53	83,6 x 5,1 x 53	83,6 x 5,1 x 53	83,6 x 5,1 x 53
TS 35 x 7,5 (Высота с держателем для маркировки) мм	83,6 x 5,1 x 64	83,6 x 5,1 x 64	83,6 x 5,1 x 64	83,6 x 5,1 x 64
Тип				
Тип/цвет бежевый	ZRKD 2,5/LD1	ZRKD 2,5/LD2	ZRKD 2,5/D1	ZRKD 2,5/D2
Код заказа/упак.	**3568.2**/100	**3569.2**/100	**3570.2**/100	**3571.2**/100
Требования к электрическим характеристикам	**IEC UL CSA**	**IEC UL CSA**	**IEC UL CSA**	**IEC UL CSA**
Напряжение V	24	24	Диод 1N4007	Диод 1N4007
Ток A	<5 mA	<5 mA	Обратное напряжение 1000V/Ток 1A	Обратное напряжение 1000V/Ток 1A
Площадь сечения кабеля мм²/ AWG	2,5 | 20-12	2,5 | 20-12	2,5 | 20-12	2,5 | 20-12
Номинальное импульсное перенапряжение kV / Степень загрязнения	6 | 3	6 | 3	6 | 3	6 | 3
Тестовый наконечник EN 60 947-1 / Пожаростойкость UL 94	A3 | V0	A3 | V0	A3 | V0	A3 | V0
ГОСТы и стандарты	на стр. 302	на стр. 302	на стр. 302	на стр. 302
Соединение				
Одножильный / Многожильный мм²	0,5-4 | -	0,5-4 | -	0,5-4 | -	0,5-4 | -
Гибкий (с ADH по DIN 46 228/1) мм²	0,5-4 | 0,5-2,5	0,5-4 | 0,5-2,5	0,5-4 | 0,5-2,5	0,5-4 | 0,5-2,5
Площадь сечения мм²				
Длина неизолированной части кабеля мм	10	10	10	10
Особенности				
Кол. каналов для перемычек	1	1	1	1
Отверстия для тестера				
Принадлежности				
Боковая крышка ZAP	ZAPD 2,5	ZAPD 2,5	ZAPD 2,5	ZAPD 2,5
Код заказа/упак. бежевый	**3756.2**/20	**3756.2**/20	**3756.2**/20	**3756.2**/20
Код заказа/упак. оранжевый	**3756.3**/20	**3756.3**/20		
Изолированная перемычка FQI 2 конт.	ZQI 2,5/2	ZQI 2,5/2	ZQI 2,5/2	ZQI 2,5/2
Код заказа/упак.	**3710.8**/50	**3710.8**/50	**3710.8**/50	**3710.8**/50
Изолированная перемычка FQI 3 конт.	ZQI 2,5/3	ZQI 2,5/3	ZQI 2,5/3	ZQI 2,5/3
Код заказа/упак.	**3711.8**/50	**3711.8**/50	**3711.8**/50	**3711.8**/50
Изолированная перемычка FQI 4 конт.	ZQI 2,5/4	ZQI 2,5/4	ZQI 2,5/4	ZQI 2,5/4
Код заказа/упак.	**3712.8**/20	**3712.8**/20	**3712.8**/20	**3712.8**/20
Изолированная перемычка FQI 5 конт.	ZQI 2,5/5	ZQI 2,5/5	ZQI 2,5/5	ZQI 2,5/5
Код заказа/упак.	**3713.8**/20	**3713.8**/20	**3713.8**/20	**3713.8**/20
Изолированная перемычка FQI 6 конт.	ZQI 2,5/6	ZQI 2,5/6	ZQI 2,5/6	ZQI 2,5/6
Код заказа/упак.	**3714.8**/20	**3714.8**/20	**3714.8**/20	**3714.8**/20
Изолированная перемычка FQI 7 конт.	ZQI 2,5/7	ZQI 2,5/7	ZQI 2,5/7	ZQI 2,5/7
Код заказа/упак.	**3715.8**/20	**3715.8**/20	**3715.8**/20	**3715.8**/20
Изолированная перемычка FQI 8 конт.	ZQI 2,5/8	ZQI 2,5/8	ZQI 2,5/8	ZQI 2,5/8
Код заказа/упак.	**3716.8**/10	**3716.8**/10	**3716.8**/10	**3716.8**/10
Изолированная перемычка FQI 9 конт.	ZQI 2,5/9	ZQI 2,5/9	ZQI 2,5/9	ZQI 2,5/9
Код заказа/упак.	**3717.8**/10	**3717.8**/10	**3717.8**/10	**3717.8**/10
Изолированная перемычка FQI 10 конт.	ZQI 2,5/10	ZQI 2,5/10	ZQI 2,5/10	ZQI 2,5/10
Код заказа/упак.	**3718.8**/10	**3718.8**/10	**3718.8**/10	**3718.8**/10
Изолированная перемычка FQI 99 конт.	ZQI 2,5/0,5 м/99 конт.	ZQI 2,5/0,5 м/99 конт.	ZQI 2,5/0,5 м/99 конт.	ZQI 2,5/0,5 м/99 конт.
Код заказа/упак.	**3719.8**/1	**3719.8**/1	**3719.8**/1	**3719.8**/1
Специальная метал. отвертка BWMA	BWMA 1	BWMA 1	BWMA 1	BWMA 1
Код заказа/упак.	**3808.0**/1	**3808.0**/1	**3808.0**/1	**3808.0**/1

Другие принадлежности				
Другие принадлежности, такие как, маркировка, тестовые штекеры, крышки, фиксаторы и т.д. можно найти на соответствующих страницах!	Стр. 58	Стр. 58	Стр. 58	Стр. 58

ZRKD 2,5/D3	ZRKD 2,5/D4	ZRKD 2,5/D5			
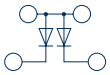	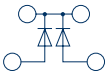	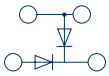			
проходная клемма 2x2 конт.	проходная клемма 2x2 конт.	проходная клемма 2x2 конт.			
Пружинное	**Пружинное**	**Пружинное**			
83,6 x 5,1 x 53	83,6 x 5,1 x 53	83,6 x 5,1 x 53			
83,6 x 5,1 x 64	83,6 x 5,1 x 64	83,6 x 5,1 x 64			
ZRKD 2,5/D3	ZRKD 2,5/D4	ZRKD 2,5/D5			
3572.2/100	**3573.2**/100	**3574.2**/100			
IEC UL CSA	**IEC UL CSA**	**IEC UL CSA**			
Диод 1N4007 Обратное напряжение 1000V/Ток 1A	Диод 1N4007 Обратное напряжение 1000V/Ток 1A	Диод 1N4007 Обратное напряжение 1000V/Ток 1A			
2,5 | 20-12	2,5 | 20-12	2,5 | 20-12			
6 | 3	6 | 3	6 | 3			
A3 | V0	A3 | V0	A3 | V0			
см. стр. 302	см. стр. 302	см. стр. 302			
0,5-4 | -	0,5-4 | -	0,5-4 | -			
0,5-4 | 0,5-2,5	0,5-4 | 0,5-2,5	0,5-4 | 0,5-2,5			
10	10	10			
1	1	1			
ZAPD 2,5 **3756.2**/20	ZAPD 2,5 **3756.2**/20	ZAPD 2,5 **3756.2**/20			
ZQI 2,5/2 **3710.8**/50	ZQI 2,5/2 **3710.8**/50	ZQI 2,5/2 **3710.8**/50			
ZQI 2,5/3 **3711.8**/50	ZQI 2,5/3 **3711.8**/50	ZQI 2,5/3 **3711.8**/50			
ZQI 2,5/4 **3712.8**/20	ZQI 2,5/4 **3712.8**/20	ZQI 2,5/4 **3712.8**/20			
ZQI 2,5/5 **3713.8**/20	ZQI 2,5/5 **3713.8**/20	ZQI 2,5/5 **3713.8**/20			
ZQI 2,5/6 **3714.8**/20	ZQI 2,5/6 **3714.8**/20	ZQI 2,5/6 **3714.8**/20			
ZQI 2,5/7 **3715.8**/20	ZQI 2,5/7 **3715.8**/20	ZQI 2,5/7 **3715.8**/20			
ZQI 2,5/8 **3716.8**/10	ZQI 2,5/8 **3716.8**/10	ZQI 2,5/8 **3716.8**/10			
ZQI 2,5/9 **3717.8**/10	ZQI 2,5/9 **3717.8**/10	ZQI 2,5/9 **3717.8**/10			
ZQI 2,5/10 **3718.8**/10	ZQI 2,5/10 **3718.8**/10	ZQI 2,5/10 **3718.8**/10			
ZQI 2,5/0,5 м/99 конт. **3719.8**/1	ZQI 2,5/0,5 м/99 конт. **3719.8**/1	ZQI 2,5/0,5 м/99 конт. **3719.8**/1			
BWMA 1 **3808.0**/1	BWMA 1 **3808.0**/1	BWMA 1 **3808.0**/1			
Стр. 58	Стр. 58	Стр. 58			

Трехуровневые клеммы / Клеммы для подключения электромоторов

Пружинное соединение	ZIKD 2,5	ZIKD 2,5 SV	ZIKD 2,5 PE-L-N	ZIKD 2,5 PE-L-L
Изолированный корпус PA 6.6 V0 Установка на рейку TS 35				
Схема соединения	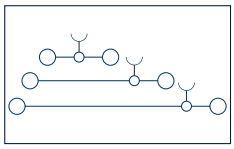	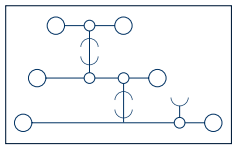	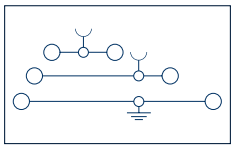	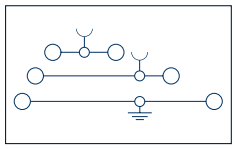
	проходная клемма 3x2 конт.	проходная клемма 6 контактов	Проходная / заземляющая клемма 3x2 конт.	Проходная / заземляющая клемма 3x2 конт.

Тип соединия		Пружинное			Пружинное			Пружинное			Пружинное		
Размеры (Д x Ш x В)													
TS 35 x 7,5 мм		116,2 x 5,1 x 68			116,2 x 5,1 x 68			116,2 x 5,1 x 68			116,2 x 5,1 x 68		
Тип													
Тип		ZIKD 2,5 бежевый			ZIKD 2,5 SV бежевый			ZIKD 2,5 PE-L-N бежевый			ZIKD 2,5 PE-L-L бежевый		
Код заказа/упак.		**3590.2**/50			**3591.2**/50			**3594.2**/50			**3592.2**/50		
Тип/цвет синий		ZIKD 2,5 синий			ZIKD 2,5 SV синий								
Код заказа/упак.		**3590.5**/50			**3591.5**/50								
Требования к электрическим характеристикам		IEC	UL	CSA	IEC	UL	CSA	IEC	UL	CSA	IEC	UL	CSA
Напряжение V		500	300	300	500	300	300	500	300	300	500	300	300
Ток A		24	15	15	24	15	15	24	15	15	24	15	15
Площадь сечения кабеля мм²/ AWG		2,5 | 20-12			2,5 | 20-12			2,5 | 20-12			2,5 | 20-12		
Номинальное импульсное перенапряжение kV / Степень загрязнения		6 | 3			6 | 3			6 | 3			6 | 3		
Тестовый наконечник EN 60 947-1 / Пожаростойкость UL 94		A3 | V0			A3 | V0			A3 | V0			A3 | V0		
ГОСТы и стандарты		на стр. 302			на стр. 302			на стр. 302			на стр. 302		
Соединение													
Одножильный / Многожильный мм²		0,5-4 | -			0,5-4 | -			0,5-4 | -			0,5-4 | -	
Гибкий (с ADH по DIN 46 228/1) мм²		0,5-4 | 0,5-2,5			0,5-4 | 0,5-2,5			0,5-4 | 0,5-2,5			0,5-4 | 0,5-2,5		
Площадь сечения мм²		0,08-4			0,08-4			0,08-4			0,08-4		
Длина неизолированной части кабеля мм		10			10			10			10		
Особенности													
Кол. каналов для перемычек		3			1			2			2		
Отверстия для тестера		6			6			6			6		
Принадлежности													
Боковая крышка ZAP		ZAP/ID 2,5			ZAP/ID 2,5			ZAP/ID 2,5			ZAP/ID 2,5		
Код заказа/упак. бежевый		**3761.2**/20			**3761.2**/20			**3761.2**/20			**3761.2**/20		
Код заказа/упак. синий		**3761.5**/20			**3761.5**/20			**3761.5**/20			**3761.5**/20		
Код заказа/упак. оранжевый		**3761.3**/20			**3761.3**/20			**3761.3**/20			**3761.3**/20		
Код заказа/упак. зеленый													
Изолированная перемычка FQI	2 конт.	ZQI 2,5/2			ZQI 2,5/2			ZQI 2,5/2			ZQI 2,5/2		
Код заказа/упак.		**3710.8**/50			**3710.8**/50			**3710.8**/50			**3710.8**/50		
Изолированная перемычка FQI	3 конт.	ZQI 2,5/3			ZQI 2,5/3			ZQI 2,5/3			ZQI 2,5/3		
Код заказа/упак.		**3711.8**/50			**3711.8**/50			**3711.8**/50			**3711.8**/50		
Изолированная перемычка FQI	4 конт.	ZQI 2,5/4			ZQI 2,5/4			ZQI 2,5/4			ZQI 2,5/4		
Код заказа/упак.		**3712.8**/20			**3712.8**/20			**3712.8**/20			**3712.8**/20		
Изолированная перемычка FQI	5 конт.	ZQI 2,5/5			ZQI 2,5/5			ZQI 2,5/5			ZQI 2,5/5		
Код заказа/упак.		**3713.8**/20			**3713.8**/20			**3713.8**/20			**3713.8**/20		
Изолированная перемычка FQI	6 конт.	ZQI 2,5/6			ZQI 2,5/6			ZQI 2,5/6			ZQI 2,5/6		
Код заказа/упак.		**3714.8**/20			**3714.8**/20			**3714.8**/20			**3714.8**/20		
Изолированная перемычка FQI	7 конт.	ZQI 2,5/7			ZQI 2,5/7			ZQI 2,5/7			ZQI 2,5/7		
Код заказа/упак.		**3715.8**/20			**3715.8**/20			**3715.8**/20			**3715.8**/20		
Изолированная перемычка FQI	8 конт.	ZQI 2,5/8			ZQI 2,5/8			ZQI 2,5/8			ZQI 2,5/8		
Код заказа/упак.		**3716.8**/10			**3716.8**/10			**3716.8**/10			**3716.8**/10		
Изолированная перемычка FQI	9 конт.	ZQI 2,5/9			ZQI 2,5/9			ZQI 2,5/9			ZQI 2,5/9		
Код заказа/упак.		**3717.8**/10			**3717.8**/10			**3717.8**/10			**3717.8**/10		
Изолированная перемычка FQI	10 конт.	ZQI 2,5/10			ZQI 2,5/10			ZQI 2,5/10			ZQI 2,5/10		
Код заказа/упак.		**3718.8**/10			**3718.8**/10			**3718.8**/10			**3718.8**/10		
Изолированная перемычка FQI	99 конт.	ZQI 2,5/0,5 м/99 конт.			ZQI 2,5/0,5 м/99 конт.			ZQI 2,5/0,5 м/99 конт.			ZQI 2,5/0,5 м/99 конт.		
Код заказа/упак.		**3719.8**/1			**3719.8**/1			**3719.8**/1			**3719.8**/1		
Специальная метал. отвертка BWMA		BWMA 1			BWMA 1			BWMA 1			BWMA 1		
Код заказа/упак.		**3808.0**/1			**3808.0**/1			**3808.0**/1			**3808.0**/1		

Другие принадлежности				
Другие принадлежности, такие как, маркировка, тестовые штекеры, крышки, фиксаторы и т.д. можно найти на соответствующих страницах!	Стр. 58	Стр. 58	Стр. 58	Стр. 58

ZIKD 2,5 PE-N-N	ZIKD 2,5 SV-PE	ZVMAK 2,5			
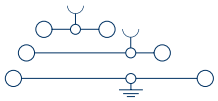		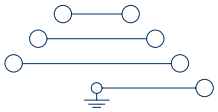			
Проходная / заземляющая клемма 3x2 конт.	Заземляющая клемма 6 контактов	Клеммы для подключения электромоторов на 3x2+1 конт.			
Пружинное	**Пружинное**	**Пружинное**			
116,2 x 5,1 x 68	116,2 x 5,1 x 68	103,5 x 5,1 x 73			
	ZIKD 2,5 SV-PE зеленый **3593.2**/50	ZVMAK 2,5 бежевый **3582.2**/50			
ZIKD 2,5 PE-N-N синий **3592.5**/50		ZVMAK 2,5 синий **3582.5**/50			
IEC UL CSA	**IEC UL CSA**	**IEC UL CSA**			
500 300 300		400 300 300			
24 15 15		24 15 15			
2,5 | 20-12	2,5 | 20-12	2,5 | 20-12			
6 | 3	6 | 3	6 | 3			
A3 | V0	A3 | V0	A3 | V0			
см. стр. 302	см. стр. 302	см. стр. 302			
0,5-4 | -	0,5-4 | -	0,5-4 | -			
0,5-4 | 0,5-2,5	0,5-4 | 0,5-2,5	0,5-4 | 0,5-2,5			
0,08-4	0,08-4	0,08-4			
10	10	10			
2					
6	6	6			
ZAP/ID 2,5 **3761.2**/20 **3761.5**/20 **3761.3/20**	ZAP/ID 2,5 **3761.1**/20	ZAP/MA **3762.2**/20 **3762.5**/20			
ZQI 2,5/2 **3710.8**/50					
ZQI 2,5/3 **3711.8**/50					
ZQI 2,5/4 **3712.8**/20					
ZQI 2,5/5 **3713.8**/20					
ZQI 2,5/6 **3714.8**/20					
ZQI 2,5/7 **3715.8**/20					
ZQI 2,5/8 **3716.8**/10					
ZQI 2,5/9 **3717.8**/10					
ZQI 2,5/10 **3718.8**/10					
ZQI 2,5/0,5 м/99 конт. **3719.8**/1					
BWMA 1 **3808.0**/1	BWMA 1 **3808.0**/1	BWMA 1 **3808.0**/1			
Стр. 58	Стр. 58	Стр. 58			

Клеммы с размыкателем

Пружинное соединение	ZTRK 2,5/2A/MT	ZTRK 2,5/3A/MT	ZTRK 2,5/4A/MT	
Изолированный корпус PA 6.6 V0 Установка на рейку TS 35				
Схема соединения	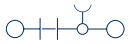		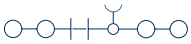	
	Клемма с размыкателем 2 конт.	Клемма с размыкателем 3 конт.	Клемма с размыкателем 4 конт.	

Тип соединия		Пружинное			Пружинное			Пружинное			
Размеры (Д x Ш x В)											
TS 35 x 7,5 мм		68 x 5,1 x 42,3			80,2 x 5,1 x 42,3			92,4 x 5,1 x 42,3			
Тип											
Тип/цвет бежевый		ZTRK 2,5/2A/MT бежевый			ZTRK 2,5/3A/MT бежевый			ZTRK 2,5/4A/MT бежевый			
Код заказа/упак.		**3603.2**/100			**3604.2**/100			**3605.2**/100			
Тип/цвет синий		ZTRK 2,5/2A/MT синий			ZTRK 2,5/3A/MT синий			ZTRK 2,5/4A/MT синий			
Код заказа/упак.		**3603.5**/100			**3604.5**/100			**3605.5**/100			
Требования к электрическим характеристикам		**IEC**	**UL***	**CSA***	**IEC**	**UL***	**CSA***	**IEC**	**UL***	**CSA***	
Напряжение V		400	300	300	400	300	300	400	300	300	
Ток A		18	10	10	18	10	10	18	10	10	
Площадь сечения кабеля мм²/ AWG		2,5 | 20-12			2,5 | 20-12			2,5 | 20-12			
Номинальное импульсное перенапряжение kV / Степень загрязнения		6 | 3			6 | 3			6 | 3			
Тестовый наконечник EN 60 947-1 / Пожаростойкость UL 94		A3 | V0			A3 | V0			A3 | V0			
ГОСТы и стандарты		на стр. 302			на стр. 302			на стр. 302			
Соединение											
Одножильный / Многожильный мм²		0,5-4 | -			0,5-4 | -			0,5-4 | -		
Гибкий (с ADH по DIN 46 228/1) мм²		0,5-4 | 0,5-2,5			0,5-4 | 0,5-2,5			0,5-4 | 0,5-2,5			
Площадь сечения мм²		0,08-4			0,08-4			0,08-4			
Длина неизолированной части кабеля мм		10			10			10			
Особенности											
Кол. каналов для перемычек		1			1			1			
Отверстия для тестера		2			2			2			
Принадлежности											
Боковая крышка ZAP		ZAPT 2,5/2A			ZAPT 2,5/3A			ZAPT 2,5/4A			
Код заказа/упак. бежевый		**3796.2**/50			**3797.2**/50			**3798.2**/50			
Код заказа/упак. синий		**3796.5**/50			**3797.5**/50			**3798.5**/50			
Код заказа/упак. оранжевый		**3796.3**/50			**3797.3**/50			**3798.3**/50			
Изолированная перемычка FQI	2 конт.	ZQI 2,5/2			ZQI 2,5/2			ZQI 2,5/2			
Код заказа/упак.		**3710.8**/50			**3710.8**/50			**3710.8**/50			
Изолированная перемычка FQI	3 конт.	ZQI 2,5/3			ZQI 2,5/3			ZQI 2,5/3			
Код заказа/упак.		**3711.8**/50			**3711.8**/50			**3711.8**/50			
Изолированная перемычка FQI	4 конт.	ZQI 2,5/4			ZQI 2,5/4			ZQI 2,5/4			
Код заказа/упак.		**3712.8**/20			**3712.8**/20			**3712.8**/20			
Изолированная перемычка FQI	5 конт.	ZQI 2,5/5			ZQI 2,5/5			ZQI 2,5/5			
Код заказа/упак.		**3713.8**/20			**3713.8**/20			**3713.8**/20			
Изолированная перемычка FQI	6 конт.	ZQI 2,5/6			ZQI 2,5/6			ZQI 2,5/6			
Код заказа/упак.		**3714.8**/20			**3714.8**/20			**3714.8**/20			
Изолированная перемычка FQI	7 конт.	ZQI 2,5/7			ZQI 2,5/7			ZQI 2,5/7			
Код заказа/упак.		**3715.8**/20			**3715.8**/20			**3715.8**/20			
Изолированная перемычка FQI	8 конт.	ZQI 2,5/8			ZQI 2,5/8			ZQI 2,5/8			
Код заказа/упак.		**3716.8**/10			**3716.8**/10			**3716.8**/10			
Изолированная перемычка FQI	9 конт.	ZQI 2,5/9			ZQI 2,5/9			ZQI 2,5/9			
Код заказа/упак.		**3717.8**/10			**3717.8**/10			**3717.8**/10			
Изолированная перемычка FQI	10 конт.	ZQI 2,5/10			ZQI 2,5/10			ZQI 2,5/10			
Код заказа/упак.		**3718.8**/10			**3718.8**/10			**3718.8**/10			
Изолированная перемычка FQI	99 конт.	ZQI 2,5/0,5 м/99 конт.			ZQI 2,5/0,5 м/99 конт.			ZQI 2,5/0,5 м/99 конт.			
Код заказа/упак.		**3719.8**/1			**3719.8**/1			**3719.8**/1			
Специальная метал. отвертка BWMA		BWMA 1			BWMA 1			BWMA 1			
Код заказа/упак.		**3808.0**/1			**3808.0**/1			**3808.0**/1			

Другие принадлежности			
Другие принадлежности, такие как, маркировка, тестовые штекеры, крышки, фиксаторы и т.д. можно найти на соответствующих страницах!	Стр. 58	Стр. 58	Стр. 58

Остальные технические характеристики можно найти на стр. 296.

* на стадии рассмотрения

ZTRK 2,5/2A/ST	ZTRK 2,5/3A/ST	ZTRK 2,5/4A/ST			
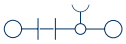		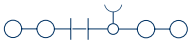			
Клеммы с размыкателем 2 конт.	Клеммы с размыкателем 3 конт.	Клеммы с размыкателем 4 конт.			
Пружинное	**Пружинное**	**Пружинное**			
68 x 5,1 x 57,1	80,2 x 5,1 x 57,1	92,4 x 5,1 x 57,1			
ZTRK 2,5/2A/ST бежевый **3606.2**/100	ZTRK 2,5/3A/ST бежевый **3607.2**/100	ZTRK 2,5/4A/ST бежевый **3608.2**/100			
ZTRK 2,5/2A/ST синий **3606.5**/100	ZTRK 2,5/3A/ST синий **3607.5**/100	ZTRK 2,5/4A/ST синий **3608.5**/100			
IEC UL* CSA*	**IEC UL* CSA***	**IEC UL* CSA***			
400 300 300	400 300 300	400 300 300			
15 10 10	15 10 10	15 10 10			
2,5 | 20-12	2,5 | 20-12	2,5 | 20-12			
6 | 3	6 | 3	6 | 3			
A3 | V0	A3 | V0	A3 | V0			
см. стр. 302	см. стр. 302	см. стр. 302			
0,5-4 | -	0,5-4 | -	0,5-4 | -			
0,5-4 | 0,5-2,5	0,5-4 | 0,5-2,5	0,5-4 | 0,5-2,5			
0,08-4	0,08-4	0,08-4			
10	10	10			
1	1	1			
2	2	2			
ZAPT 2,5/2A **3796.2**/50 **3796.5**/50 **3796.3**/50	ZAPT 2,5/3A **3797.2**/50 **3797.5**/50 **3797.3**/50	ZAPT 2,5/4A **3798.2**/50 **3798.5**/50 **3798.3**/50			
ZQI 2,5/2 **3710.8**/50	ZQI 2,5/2 **3710.8**/50	ZQI 2,5/2 **3710.8**/50			
ZQI 2,5/3 **3711.8**/50	ZQI 2,5/3 **3711.8**/50	ZQI 2,5/3 **3711.8**/50			
ZQI 2,5/4 **3712.8**/20	ZQI 2,5/4 **3712.8**/20	ZQI 2,5/4 **3712.8**/20			
ZQI 2,5/5 **3713.8**/20	ZQI 2,5/5 **3713.8**/20	ZQI 2,5/5 **3713.8**/20			
ZQI 2,5/6 **3714.8**/20	ZQI 2,5/6 **3714.8**/20	ZQI 2,5/6 **3714.8**/20			
ZQI 2,5/7 **3715.8**/20	ZQI 2,5/7 **3715.8**/20	ZQI 2,5/7 **3715.8**/20			
ZQI 2,5/8 **3716.8**/10	ZQI 2,5/8 **3716.8**/10	ZQI 2,5/8 **3716.8**/10			
ZQI 2,5/9 **3717.8**/10	ZQI 2,5/9 **3717.8**/10	ZQI 2,5/9 **3717.8**/10			
ZQI 2,5/10 **3718.8**/10	ZQI 2,5/10 **3718.8**/10	ZQI 2,5/10 **3718.8**/10			
ZQI 2,5/0,5 м/99 конт. **3719.8**/1	ZQI 2,5/0,5 м/99 конт. **3719.8**/1	ZQI 2,5/0,5 м/99 конт. **3719.8**/1			
BWMA 1 **3808.0**/1	BWMA 1 **3808.0**/1	BWMA 1 **3808.0**/1			
Стр. 58	Стр. 58	Стр. 58			

Клеммы с размыкателем

Пружинное соединение	ZTRK 2,5/2A/OT	ZTRK 2,5/3A/OT	ZTRK 2,5/4A/OT	ZDS/ZTR
Изолированный корпус PA 6.6 V0 Установка на рейку TS 35				
Схема соединения				
	Основные клеммы 2 конт.	Основные клеммы 3 конт.	Основные клеммы 4 конт.	

Тип соединия	Пружинное	Пружинное	Пружинное	Пружинное
Размеры (Д x Ш x В)				
TS 35 x 7,5 мм	68 x 5,1 x 39,2	80,2 x 5,1 x 39,2	92,4 x 5,1 x 39,2	
Тип				
Тип/цвет бежевый	ZTRK 2,5/2A/OT бежевый	ZTRK 2,5/3A/OT бежевый	ZTRK 2,5/4A/OT бежевый	ZDS 1/ZTR
Код заказа/упак.	**3609.2**/100	**3610.2**/100	**3611.2**/100	**3612.2**/20
Тип/цвет синий	ZTRK 2,5/2A/OT синий	ZTRK 2,5/3A/OT синий	ZTRK 2,5/4A/OT синий	ZDS 2/ZTR
Код заказа/упак.	**3609.5**/100	**3610.5**/100	**3611.5**/100	**3613.2**/20
				Диод 1N4007 Обратное напряжение 1000V/Ток 1A
Тип/цвет				ZDS 3/ZTR
Код заказа/упак.				**3614.2**/20
				Диод 1N4007 Обратное напряжение 1000V/Ток 1A
Тип/v				ZDS 4/ZTR
Код заказа/упак.				**3615.2**/20

Требования к электрическим характеристикам	IEC	UL*	CSA*	IEC	UL*	CSA*	IEC	UL*	CSA*			
Напряжение V	400	300	300	400	300	300	400	300	300	-	-	-
Ток A	15*	10	10	15*	10	10	15*	10	10	-	-	-
Площадь сечения кабеля мм²/ AWG	2,5 | 20-12			2,5 | 20-12			2,5 | 20-12					
Номинальное импульсное перенапряжение kV / Степень загрязнения	6 | 3			6 | 3			6 | 3					
Тестовый наконечник EN 60 947-1 / Пожаростойкость UL 94	A3 | V0			A3 | V0			A3 | V0					
ГОСТы и стандарты	на стр. 302			на стр. 302			на стр. 302					
Соединение												
Одножильный / Многожильный мм²	0,5-4 | -			0,5-4 | -			0,5-4 | -					
Гибкий (с ADH по DIN 46 228/1) мм²	0,5-4 | 0,5-2,5			0,5-4 | 0,5-2,5			0,5-4 | 0,5-2,5					
Площадь сечения мм²	0,08-4			0,08-4			0,08-4					
Длина неизолированной части кабеля мм	10			10			10					
Особенности												
Кол. каналов для перемычек	1			1			1					
Отверстия для тестера	2			2			2					
Принадлежности												
Боковая крышка ZAP	ZAPT 2,5/2A			ZAPT 2,5/3A			ZAPT 2,5/4A					
Код заказа/упак. бежевый	**3796.2**/20			**3797.2**/20			**3798.2**/20					
Код заказа/упак. синий	**3796.5**/20			**3797.5**/20			**3798.5**/20					
Код заказа/упак. оранжевый	**3796.3**/20			**3797.3**/20			**3798.3**/20					
Изолированная перемычка FQI 2 конт.	ZQI 2,5/2			ZQI 2,5/2			ZQI 2,5/2					
Код заказа/упак.	**3710.8**/50			**3710.8**/50			**3710.8**/50					
Изолированная перемычка FQI 3 конт.	ZQI 2,5/3			ZQI 2,5/3			ZQI 2,5/3					
Код заказа/упак.	**3711.8**/50			**3711.8**/50			**3711.8**/50					
Изолированная перемычка FQI 4 конт.	ZQI 2,5/4			ZQI 2,5/4			ZQI 2,5/4					
Код заказа/упак.	**3712.8**/20			**3712.8**/20			**3712.8**/20					
Изолированная перемычка FQI 5 конт.	ZQI 2,5/5			ZQI 2,5/5			ZQI 2,5/5					
Код заказа/упак.	**3713.8**/20			**3713.8**/20			**3713.8**/20					
Изолированная перемычка FQI 6 конт.	ZQI 2,5/6			ZQI 2,5/6			ZQI 2,5/6					
Код заказа/упак.	**3714.8**/20			**3714.8**/20			**3714.8**/20					
Изолированная перемычка FQI 7 конт.	ZQI 2,5/7			ZQI 2,5/7			ZQI 2,5/7					
Код заказа/упак.	**3715.8**/20			**3715.8**/20			**3715.8**/20					
Изолированная перемычка FQI 8 конт.	ZQI 2,5/8			ZQI 2,5/8			ZQI 2,5/8					
Код заказа/упак.	**3716.8**/10			**3716.8**/10			**3716.8**/10					
Изолированная перемычка FQI 9 конт.	ZQI 2,5/9			ZQI 2,5/9			ZQI 2,5/9					
Код заказа/упак.	**3717.8**/10			**3717.8**/10			**3717.8**/10					
Изолированная перемычка FQI 10 конт.	ZQI 2,5/10			ZQI 2,5/10			ZQI 2,5/10					
Код заказа/упак.	**3718.8**/10			**3718.8**/10			**3718.8**/10					
Изолированная перемычка FQI 99 конт.	ZQI 2,5/0,5 м/99 конт.			ZQI 2,5/0,5 м/99 конт.			ZQI 2,5/0,5 м/99 конт.					
Код заказа/упак.	**3719.8**/1			**3719.8**/1			**3719.8**/1					
Специальная метал. отвертка BWMA	BWMA 1			BWMA 1			BWMA 1					
Код заказа/упак.	**3808.0**/1			**3808.0**/1			**3808.0**/1					

Другие принадлежности				
Другие принадлежности, такие как, маркировка, тестовые штекеры, крышки, фиксаторы и т.д. можно найти на соответствующих страницах!	Стр. 58	Стр. 58	Стр. 58	Стр. 58

Остальные технические характеристики можно найти на стр. 296.

* При использовании автомобильных предохранителей ток ограничен значением 10 A.

* на стадии рассмотрения

Клеммы с держателем для предохранителя

Пружинное соединение	ZTRK 2,5/2A/ZS	ZTRK 2,5/2A/ZS...	ZTRK 2,5/3A/ZS	ZTRK 2,5/3A/ZS...
Предохранители 5 x 20 Автомобильные предохранители Изолированный корпус PA 6.6 V0 Установка на рейку TS 35				
Схема соединения	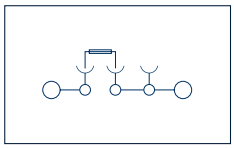	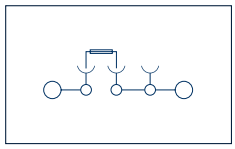	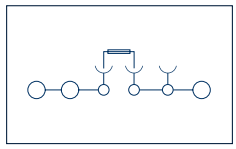	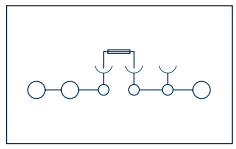
	Клемма с держателем для предохранителя 2 конт.	Клемма с держателем для предохранителя 2 конт.	Клемма с держателем для предохранителя 3 конт.	Клемма с держателем для предохранителя 3 конт.

Тип соединия	**Пружинное**	**Пружинное**	**Пружинное**	**Пружинное**
Размеры (Д x Ш x В)				
TS 35 x 7,5 мм	68 x 5,1 x 78,7	68 x 5,1 x 78,7	80,2 x 5,1 x 78,7	80,2 x 5,1 x 78,7
Тип				
Тип/цвет бежевый	ZTRK 2,5/2A/ZS бежевый	ZTRK 2,5/2A/ZS36 бежевый	ZTRK 2,5/3A/ZS бежевый	ZTRK 2,5/3A/ZS36 бежевый
Код заказа/упак.	**3616.2**/100	**3617.2**/100 10V-36V	**3621.2**/100	**3622.2**/100 10V-36V
Тип/цвет синий	ZTRK 2,5/2A/ZS синий	ZTRK 2,5/2A/ZS70 бежевый	ZTRK 2,5/3A/ZS синий	ZTRK 2,5/3A/ZS70 бежевый
Код заказа/упак.	**3616.5**/100	**3618.2**/100 35V-70V	**3621.5**/100	**3623.2**/100 35V-70V
Тип/цвет бежевый		ZTRK 2,5/2A/ZS150 бежевый		ZTRK 2,5/3A/ZS150 бежевый
Код заказа/упак.		**3619.2**/100 60V-150V		**3624.2**/100 60V-150V
Тип/цвет бежевый		ZTRK 2,5/2A/ZS250 бежевый		ZTRK 2,5/3A/ZS250 бежевый
Код заказа/упак.		**3620.2**/100 140V-250V		**3625.2**/100 140V-250V
Тип/цвет				
Код заказа/упак.				
Требования к электрическим характеристикам	**IEC UL* CSA***	**IEC UL* CSA***	**IEC UL* CSA***	**IEC UL* CSA***
Напряжение V	400 300 300	s.o. 300 300	400 300 300	s.o. 300 300
Ток A	6,3 10 10	6,3 10 10	6,3 10 10	6,3 10 10
Площадь сечения кабеля мм²/ AWG	2,5 | 20-12	2,5 | 20-12	2,5 | 20-12	2,5 | 20-12
Номинальное импульсное перенапряжение kV / Степень загрязнения	6 | 3	6 | 3	6 | 3	6 | 3
Макс. мощность утечки W	1,6	1,6	1,6	1,6
Тестовый наконечник EN 60 947-1 / Пожаростойкость UL 94	A3 | V0	A3 | V0	A3 | V0	A3 | V0
ГОСТы и стандарты	на стр. 302	на стр. 302	на стр. 302	на стр. 302
Соединение				
Одножильный / Многожильный мм²	0,5-4 | -	0,5-4 | -	0,5-4 | -	0,5-4 | -
Гибкий (с ADH по DIN 46 228/1) мм²	0,5-4 | 0,5-2,5	0,5-4 | 0,5-2,5	0,5-4 | 0,5-2,5	0,5-4 | 0,5-2,5
Площадь сечения мм²	0,08-4	0,08-4	0,08-4	0,08-4
Длина неизолированной части кабеля мм	10	10	10	10
Особенности				
Кол. каналов для перемычек	1	1	1	1
Отверстия для тестера	2	2	2	2
Принадлежности				
Боковая крышка ZAP	ZAPT 2,5/2A	ZAPT 2,5/2A	ZAPT 2,5/3A	ZAPT 2,5/3A
Код заказа/упак. бежевый	**3796.2**/20	**3796.2**/20	**3797.2**/20	**3797.2**/20
Код заказа/упак. синий	**3796.5**/20	**3796.5**/20	**3797.5**/20	**3797.5**/20
Код заказа/упак. оранжевый	**3796.3**/20	**3796.3**/20	**3797.3**/20	**3797.3**/20
Изолированная перемычка FQI 2 конт.	ZQI 2,5/2	ZQI 2,5/2	ZQI 2,5/2	ZQI 2,5/2
Код заказа/упак.	**3710.8**/50	**3710.8**/50	**3710.8**/50	**3710.8**/50
Изолированная перемычка FQI 3 конт.	ZQI 2,5/3	ZQI 2,5/3	ZQI 2,5/3	ZQI 2,5/3
Код заказа/упак.	**3711.8**/50	**3711.8**/50	**3711.8**/50	**3711.8**/50
Изолированная перемычка FQI 4 конт.	ZQI 2,5/4	ZQI 2,5/4	ZQI 2,5/4	ZQI 2,5/4
Код заказа/упак.	**3712.8**/20	**3712.8**/20	**3712.8**/20	**3712.8**/20
Изолированная перемычка FQI 5 конт.	ZQI 2,5/5	ZQI 2,5/5	ZQI 2,5/5	ZQI 2,5/5
Код заказа/упак.	**3713.8**/20	**3713.8**/20	**3713.8**/20	**3713.8**/20
Изолированная перемычка FQI 6 конт.	ZQI 2,5/6	ZQI 2,5/6	ZQI 2,5/6	ZQI 2,5/6
Код заказа/упак.	**3714.8**/20	**3714.8**/20	**3714.8**/20	**3714.8**/20
Изолированная перемычка FQI 7 конт.	ZQI 2,5/7	ZQI 2,5/7	ZQI 2,5/7	ZQI 2,5/7
Код заказа/упак.	**3715.8**/20	**3715.8**/20	**3715.8**/20	**3715.8**/20
Изолированная перемычка FQI 8 конт.	ZQI 2,5/8	ZQI 2,5/8	ZQI 2,5/8	ZQI 2,5/8
Код заказа/упак.	**3716.8**/10	**3716.8**/10	**3716.8**/10	**3716.8**/10
Изолированная перемычка FQI 9 конт.	ZQI 2,5/9	ZQI 2,5/9	ZQI 2,5/9	ZQI 2,5/9
Код заказа/упак.	**3717.8**/10	**3717.8**/10	**3717.8**/10	**3717.8**/10
Изолированная перемычка FQI 10 конт.	ZQI 2,5/10	ZQI 2,5/10	ZQI 2,5/10	ZQI 2,5/10
Код заказа/упак.	**3718.8**/10	**3718.8**/10	**3718.8**/10	**3718.8**/10
Изолированная перемычка FQI 99 конт.	ZQI 2,5/0,5 м/99 конт.	ZQI 2,5/0,5 м/99 конт.	ZQI 2,5/0,5 м/99 конт.	ZQI 2,5/0,5 м/99 конт.
Код заказа/упак.	**3719.8**/1	**3719.8**/1	**3719.8**/1	**3719.8**/1
Специальная метал. отвертка BWMA	BWMA 1	BWMA 1	BWMA 1	BWMA 1
Код заказа/упак.	**3808.0**/1	**3808.0**/1	**3808.0**/1	**3808.0**/1

Другие принадлежности				
Другие принадлежности, такие как, маркировка, тестовые штекеры, крышки, фиксаторы и т.д. можно найти на соответствующих страницах!	Стр. 58	Стр. 58	Стр. 58	Стр. 58

Остальные технические характеристики можно найти на стр. 296.

* При использовании автомобильных предохранителей ток ограничен значением 10 А.

* на стадии рассмотрения

ZTRK 2,5/4A/ZS	ZTRK 2,5/4A/ZS...	ZTRK 2,5/2A/OT	ZTRK 2,5/3A/OT	ZTRK 2,5/4A/OT	ZS/H.../ZTR
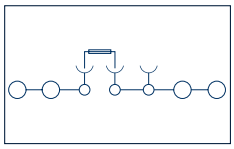	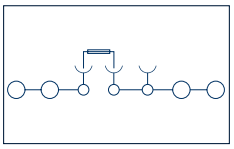	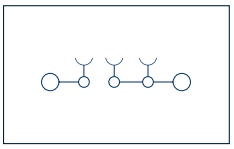	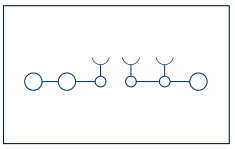	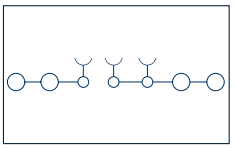	
Клемма с держателем для предохранителя 4 конт.	Клемма с держателем для предохранителя 4 конт.	Клемма 2 конт.	Клемма 3 конт.	Клемма 4 конт.	
Пружинное	**Пружинное**	**Пружинное**	**Пружинное**	**Пружинное**	**Пружинное**
92,4 x 5,1 x 78,7	92,4 x 5,1 x 78,7	68 x 5,1 x 39,2	80,2 x 5,1 x 39,2	92,4 x 5,1 x 39,2	
ZTRK 2,5/4A/ZS бежевый **3626.2**/100	ZTRK 2,5/4A/ZS36 бежевый **3627.2**/100 10V-36V	ZTRK 2,5/2A/OT бежевый **3609.2**/100	ZTRK 2,5/3A/OT бежевый **3610.2**/100	ZTRK 2,5/4A/OT бежевый **3611.2**/100	ZS/H0/ZTR **3635.2**/20
ZTRK 2,5/4A/ZS синий **3626.5**/100	ZTRK 2,5/4A/ZS70 бежевый **3628.2**/100 35V-70V	ZTRK 2,5/2A/OT синий **3609.5**/100	ZTRK 2,5/3A/OT синий **3610.5**/100	ZTRK 2,5/4A/OT синий **3611.5**/100	ZS/H1/ZTR/36 **3631.2**/20 10V-36V
	ZTRK 2,5/4A/ZS150 бежевый **3629.2**/100 60V-150V				ZS/H2/ZTR/70 **3632.2**/20 35V-70V
	ZTRK 2,5/4A/ZS250 бежевый **3630.2**/100 140V-250V				ZS/H3/ZTR/150 **3633.2**/20 60V-150V
					ZS/H4/ZTR/250 **3634.2**/20 140V-250V
IEC UL* CSA*	**IEC UL* CSA***	**IEC UL* CSA***	**IEC UL* CSA***	**IEC UL* CSA***	
400 300 300	s.o. 300 300	400 300 300	400 300 300	400 300 300	
6,3 10 10	6,3 10 10	15* 10 10	15* 10 10	15* 10 10	
2,5 | 20-12	2,5 | 20-12	2,5 | 20-12	2,5 | 20-12	2,5 | 20-12	
6 | 3	6 | 3	6 | 3	6 | 3	6 | 3	
1,6	1,6	1,6	1,6	1,6	
A3 | V0	A3 | V0	A3 | V0	A3 | V0	A3 | V0	
см. стр. 302	см. стр. 302	см. стр. 302	см. стр. 302	см. стр. 302	
0,5-4 | -	0,5-4 | -	0,5-4 | -	0,5-4 | -	0,5-4 | -	Для автомобильных предохранителей см. стр 185
0,5-4 | 0,5-2,5	0,5-4 | 0,5-2,5	0,5-4 | 0,5-2,5	0,5-4 | 0,5-2,5	0,5-4 | 0,5-2,5	
0,08-4	0,08-4	0,08-4	0,08-4	0,08-4	
10	10	10	10	10	
1	1	1	1	1	
2	2	2	2	2	
ZAPT 2,5/4A	ZAPT 2,5/4A	ZAPT 2,5/2A	ZAPT 2,5/3A	ZAPT 2,5/4A	
3798.2/20	**3798.2**/20	**3796.2**/20	**3797.2**/20	**3798.2**/20	
3798.5/20	**3798.5**/20	**3796.5**/20	**3797.5**/20	**3798.5**/20	
3798.3/20	**3798.3**/20	**3796.3**/20	**3797.3**/20	**3798.3**/20	
ZQI 2,5/2	ZQI 2,5/2	ZQI 2,5/2	ZQI 2,5/2	ZQI 2,5/2	
3710.8/50	**3710.8**/50	**3710.8**/50	**3710.8**/50	**3710.8**/50	
ZQI 2,5/3	ZQI 2,5/3	ZQI 2,5/3	ZQI 2,5/3	ZQI 2,5/3	
3711.8/50	**3711.8**/50	**3711.8**/50	**3711.8**/50	**3711.8**/50	
ZQI 2,5/4	ZQI 2,5/4	ZQI 2,5/4	ZQI 2,5/4	ZQI 2,5/4	
3712.8/20	**3712.8**/20	**3712.8**/20	**3712.8**/20	**3712.8**/20	
ZQI 2,5/5	ZQI 2,5/5	ZQI 2,5/5	ZQI 2,5/5	ZQI 2,5/5	
3713.8/20	**3713.8**/20	**3713.8**/20	**3713.8**/20	**3713.8**/20	
ZQI 2,5/6	ZQI 2,5/6	ZQI 2,5/6	ZQI 2,5/6	ZQI 2,5/6	
3714.8/20	**3714.8**/20	**3714.8**/20	**3714.8**/20	**3714.8**/20	
ZQI 2,5/7	ZQI 2,5/7	ZQI 2,5/7	ZQI 2,5/7	ZQI 2,5/7	
3715.8/20	**3715.8**/20	**3715.8**/20	**3715.8**/20	**3715.8**/20	
ZQI 2,5/8	ZQI 2,5/8	ZQI 2,5/8	ZQI 2,5/8	ZQI 2,5/8	
3716.8/10	**3716.8**/10	**3716.8**/10	**3716.8**/10	**3716.8**/10	
ZQI 2,5/9	ZQI 2,5/9	ZQI 2,5/9	ZQI 2,5/9	ZQI 2,5/9	
3717.8/10	**3717.8**/10	**3717.8**/10	**3717.8**/10	**3717.8**/10	
ZQI 2,5/10	ZQI 2,5/10	ZQI 2,5/10	ZQI 2,5/10	ZQI 2,5/10	
3718.8/10	**3718.8**/10	**3718.8**/10	**3718.8**/10	**3718.8**/10	
ZQI 2,5/0,5 м/99 конт.	ZQI 2,5/0,5 м/99 конт.	ZQI 2,5/0,5 м/99 конт.	ZQI 2,5/0,5 м/99 конт.	ZQI 2,5/0,5 м/99 конт.	
3719.8/1	**3719.8**/1	**3719.8**/1	**3719.8**/1	**3719.8**/1	
BWMA 1	BWMA 1	BWMA 1	BWMA 1	BWMA 1	
3808.0/1	**3808.0**/1	**3808.0**/1	**3808.0**/1	**3808.0**/1	
Стр. 58	Стр. 58	Стр. 58	Стр. 58	Стр. 58	Стр. 58

Клеммы серии ZINI/ZAKTO

Пружинное соединение	ZIZA 1,5/3	ZIZA 1,5/3/LD	ZIZA 1,5/4	ZIZA 1,5/4/LD
Изолированный корпус PA 6.6 V0 Установка на рейку TS 35				
Схема соединения	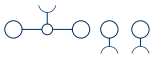	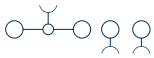	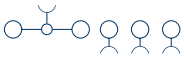	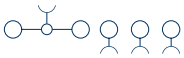
	Клемма 4 контакта	Клемма 4 контакта	Клемма 5 контактов	Клемма 5 контактов

Тип соединия	Пружинное			Пружинное			Пружинное			Пружинное		
Размеры (Д x Ш x В)												
TS 35 x 7,5 мм	68,7 x 5,1 x 40,5			68,7 x 5,1 x 40,5			82 x 5,1 x 40,5			82 x 5,1 x 40,5		
Тип												
Тип/цвет бежевый	ZIZA 1,5/3			ZIZA 1,5/3/LD			ZIZA 1,5/4			ZIZA 1,5/4/LD		
Код заказа/упак.	**3528.2**/100			**3530.2**/100			**3533.2**/100			**3536.2**/100		
Тип/Блочный/Одиночная клемма	ZIZA 1,5/3/B						ZIZA 1,5/4/B					
Код заказа/упак.	**3529.2**/50						**3534.2**/50					
Тип/Блочный/Блок клемм												
Код заказа/упак.												
Тип/Блочный/Блок клемм												
Код заказа/упак.												
Требования к электрическим характеристикам	**IEC**	**UL**	**CSA**	**IEC**	**UL**	**CSA**	**IEC**	**UL**	**CSA**	**IEC**	**UL**	**CSA**
Напряжение V	400	300	300	400	300	300	400	300	300	400	300	300
Ток A	17,5	12,5	12,5	17,5	12,5	12,5	17,5	12,5	12,5	17,5	12,5	12,5
Площадь сечения кабеля мм²/ AWG	1,5 | 26-14			1,5 | 26-14			1,5 | 26-14			1,5 | 26-14		
Номинальное импульсное перенапряжение kV / Степень загрязнения	4 | 3			4 | 3			4 | 3			4 | 3		
Тестовый наконечник EN 60 947-1 / Пожаростойкость UL 94	A1 | V0			A1 | V0			A1 | V0			A1 | V0		
ГОСТы и стандартыv	на стр. 302			на стр. 302			на стр. 302			на стр. 302		
Соединение												
Одножильный / Многожильный мм²	0,5-2,5 | -			0,5-2,5 | -			0,5-2,5 | -			0,5-2,5 | -		
Гибкий (с ADH по DIN 46 228/1) мм²	0,5-2,5 | 0,5-1,5			0,5-2,5 | 0,5-1,5			0,5-2,5 | 0,5-1,5			0,5-2,5 | 0,5-1,5		
Площадь сечения мм²	0,08-2,5			0,08-2,5			0,08-2,5			0,08-2,5		
Длина неизолированной части кабеля мм	8			8			8			8		
Особенности												
Кол. каналов для перемычек	1			1			1			1		
Отверстия для тестера												
Принадлежности												
Боковая крышка ZAP	ZAP/TW ZIZA 1,5/3			ZAP/TW ZIZA 1,5/3			ZAP/TW ZIZA 1,5/4			ZAP/TW ZIZA 1,5/4		
Код заказа/упак. бежевый	**3746.2**/20			**3746.2**/20			**3747.2**/20			**3747.2**/20		
Держатель для маркировки ZBA 2	ZBA 2			ZBA 2			ZBA 2			ZBA 2		
Код заказа/упак.	**3786.2**/50			**3786.2**/50			**3786.2**/50			**3786.2**/50		
Держатель для маркировки ZBA 2/Z	ZBA 2/Z			ZBA 2/Z			ZBA 2/Z			ZBA 2/Z		
Код заказа/упак.	**3787.2**/50			**3787.2**/50			**3787.2**/50			**3787.2**/50		
Распределитель потенциала ZPL	ZPL 1,5 бежевый			ZPL 1,5 v			ZPL 1,5 бежевый			ZPL 1,5 бежевый		
Код заказа/упак.	**3738.2**/100			**3738.2**/100			**3738.2**/100			**3738.2**/100		
Распределитель потенциала ZPL	ZPL 1,5 BR коричневый			ZPL 1,5 BR коричневый			ZPL 1,5 BR коричневый			ZPL 1,5 BR коричневый		
Код заказа/упак.	**3739.6**/100			**3739.6**/100			**3739.6**/100			**3739.6**/100		
Распределитель потенциала ZPL	ZPL 1,5 BL синий			ZPL 1,5 BL синий			ZPL 1,5 BL синий			ZPL 1,5 BL синий		
Код заказа/упак.	**3742.5**/100			**3742.5**/100			**3742.5**/100			**3742.5**/100		
Распределитель потенциала ZPL	ZPL 1,5 PE зеленый/желтый			ZPL 1,5 PE зеленый/желтый			ZPL 1,5 PE зеленый/желтый			ZPL 1,5 PE зеленый/желтый		
Код заказа/упак.	**3743.2**/100			**3743.2**/100			**3743.2**/100			**3743.2**/100		
Распределитель потенциала ZPL	ZPL 1,5 OR оранжевый			ZPL 1,5 OR оранжевый			ZPL 1,5 OR оранжевый			ZPL 1,5 OR оранжевый		
Код заказа/упак.	**3793.2**/100			**3793.2**/100			**3793.2**/100			**3793.2**/100		
Распределитель потенциала ZPL	ZPL 1,5 GE желтый			ZPL 1,5 GE желтый			ZPL 1,5 GE желтый			ZPL 1,5 GE желтый		
Код заказа/упак.	**3791.8**/100			**3791.8**/100			**3791.8**/100			**3791.8**/100		
Распределитель потенциала ZPL	ZPL 1,5 GR зеленый			ZPL 1,5 GR зеленый			ZPL 1,5 GR зеленый			ZPL 1,5 GR зеленый		
Код заказа/упак.	**3792.1**/100			**3792.1**/100			**3792.1**/100			**3792.1**/100		
Отвертка	SDB 0,5 x 3			SDB 0,5 x 3			SDB 0,5 x 3			SDB 0,5 x 3		
Код заказа/упак.	**1085.0**/1			**1085.0**/1			**1085.0**/1			**1085.0**/1		

Другие принадлежности				
Другие принадлежности, такие как, маркировка, тестовые штекеры, крышки, фиксаторы и т.д. можно найти на соответствующих страницах!	Стр. 58	Стр. 58	Стр. 58	Стр. 58

Остальные технические характеристики можно найти на стр. 298.

ZIZA 1,5/3/PE	ZIZA 1,5/4/PE	ZIZA 1,5/3/./POL	ZIZA 1,5/3/./POL/PE	ZIZA 1,5/4/./POL/PE	ZMP 1,5
					
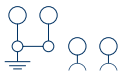	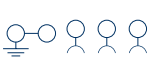				
Клемма 2 контакта	Клемма 3 контакта	Блок клемм 4 контакта на сигнал	Блок клемм 4 контакта на сигнал	Блок клемм 4 контакта на сигнал	Клемма со штекерными контактами
Пружинное	**Пружинное**	**Пружинное**	**Пружинное**	**Пружинное**	**Пружинное**
68,7 x 5,1 x 40,5	82 x 5,1 x 40,5	68,7 x X x 40,5	68,7 x X x 40,5	82,5 x X x 40,5	68,7 x 5,1 x 40,5
ZIZA 1,5/3/PE **3532.2**/20	ZIZA 1,5/4/PE **3537.2**/20	ZIZA 1,5/3/9 POL **3641.2**/5	ZIZA 1,5/3/8 POL/PE **3550.2**/5	ZIZA 1,5/4/8 POL/PE **3556.2**/5	ZMP 1,5 бежевый **3596.2**/50
		ZIZA 1,5/3/9 POL/LD **3642.2**/5	ZIZA 1,5/3/8POL/LD/PE **3551.2**/5	ZIZA 1,5/4/8 POL/LD/PE **3557.2**/5	
		ZIZA 1,5/3/17 POL **3643.2**/1	ZIZA 1,5/3/16 POL/PE **3554.2**/1	ZIZA 1,5/4/16 POL/PE **3560.2**/1	
		ZIZA 1,5/3/17 POL/LD **3644.2**/1	ZIZA 1,5/3/16POL/LD/PE **3555.2**/1	ZIZA 1,5/4/16POL/LD/PE **3561.2**/1	
IEC UL CSA	**IEC UL CSA**	**IEC UL CSA**	**IEC UL CSA**	**IEC UL CSA**	**IEC UL CSA**
		400 300 300	400 300 300	400 300 300	400 300 300
		17,5 12,5 12,5	17,5 12,5 12,5	17,5 12,5 12,5	17,5 12,5 12,5
1,5 | 26-14	1,5 | 26-14	1,5 | 26-14	1,5 | 26-14	1,5 | 26-14	1,5 | 26-14
4 | 3	4 | 3	4 | 3	4 | 3	4 | 3	4 | 3
A1 | V0	A1 | V0	A1 | V0	A1 | V0	A1 | V0	A1 | V0
см. стр. 302	см. стр. 302	см. стр. 302	см. стр. 302	см. стр. 302	см. стр. 302
0,5-2,5 | -	0,5-2,5 | -	0,5-2,5 | -	0,5-2,5 | -	0,5-2,5 | -	
0,5-2,5 | 0,5-1,5	0,5-2,5 | 0,5-1,5	0,5-2,5 | 0,5-1,5	0,5-2,5 | 0,5-1,5	0,5-2,5 | 0,5-1,5	
8	8	8	8	8	8
		1	1	1	
ZAP/TW ZIZA 1,5/3 **3546.2**/20	ZAP/TW ZIZA 1,5/4 **3747.2**/20				ZAP/ZMP **3785.2**/20
					ZBA 2 **3786.2**/50
					ZBA 2/Z **3787.2**/50
					ZPL 1,5 бежевый **3738.2**/100
					ZPL 1,5 BR коричневый **3739.6**/100
					ZPL 1,5 BL синий **3742.5**/100
ZPL 1,5 PE зеленый/желтый **3743.2**/100	ZPL 1,5 PE зеленый/желтый **3743.2**/100				
					ZPL 1,5 OR оранжевый **3793.2**/100
					ZPL 1,5 GE желтый **3791.8**/100
					ZPL 1,5 GR зеленый **3792.1**/100
SDB 0,5 x 3 **1085.0**/1	SDB 0,5 x 3 **1085.0**/1	SDB 0,5 x 3 **1085.0**/1	SDB 0,5 x 3 **1085.0**/1	SDB 0,5 x 3 **1085.0**/1	SDB 0,5 x 3 **1085.0**/1
Стр. 58	Стр. 58	Стр. 58	Стр. 58	Стр. 58	Стр. 58

Блочные варианты поставляются в сборе (вкл. принадлежности)

Предварительная сборка в соответствии с требованиями заказчика.

Компактные клеммы для прямого монтажа на поверхность ZSRK 2,5 / ZSLN 2,5

ZSRK 2,5/2A/D/F и **ZSRK 2,5/2A/RC** пружинные клеммы для прямого монтажа на поверхность с внутренним каналом для перемычки. Они основаны на модульной конструкции и имеют очень компактные размеры (площадь поперечного сечения кабеля от 0.08 мм^2 и номинальное напряжение 800 В), необходимое количество полюсов, и устанавливаются при помощи винтов **ZSRK 2,5/2A/D/F** или фиксаторов **ZSRK 2,5/2A/RC** непосредственно на поверхность.

Клеммы для прямого монтажа могут использоваться в массовом производстве и устанавливаться в места с ограниченным пространством.



Благодаря различным цветам корпуса, возможно легко разделять клеммы по группам. Стандартная перемычка **ZQI 2,5** имеет от 2 до 10 контактов или 99 контактов, устанавливаемая в специальный канал для перемычек.

Маркировка наносится быстро и легко с помощью маркировочных систем **SB** или **PMC**.

Если перемычка не установлена, то канал для перемычки может быть использован под маркировку.

Ширина клемм всего 5 мм гарантирует простоту подсоединения проводов при установке данных клемм в местах с ограниченным пространством.

Компактные клеммы для прямого монтажа на поверхность ZSRK 2,5 / ZSLN 2,5

Торцевые крышки с защелкой

Клеммы **ZSRK 2,5/2A/D/RC** фиксируются в начале и в конце ряда торцевыми крышками. **ZSRK 2,5/2A/D** ставится в зависимости от числа полюсов. Для клемм с большим числом полюсов (более 6), рекомендуется использовать другую **ZSRK 2,5/2A/RC** между **ZSRK 2,5/2A/D**, чтобы гарантировать надежную фиксацию. Боковая крышка **ZAP-SR/RC** ставится в конце этой клеммы.

ZSRK 2,5 клеммы для прямого монтажа на поверхность с торцевой крышкой с защелкой

ZSRK 2,5 Клеммы для прямого монтажа на поверхность с торцевой крышкой под винт

Торцевые крышки с фланцем под винт

Клеммы **ZSRK 2,5/2A/D/F** фиксируются вначале и в конце ряда торцевыми крышками **ZSRK 2,5/2A/D**, в зависимости от необходимого числа полюсов, и ставится торцевая крышка **ZEH 1**. Первая клемма и последняя торцевая крышка имеют фланец под винт, которым они крепятся непосредственно на поверхность при помощи M3 винта.

Проходные и заземляющие клеммы для прямого монтажа на поверхность

Пружинное соединение	ZSRK 2,5/2A/D	ZSLN 2,5/2A/D	ZSRK 2,5/2A/RC	ZSLN 2,5/2A/RC
Изолированный корпус: PA 6.6 V0 Монтаж Прямое крепление/защелка/ фланец под винт				
Схема соединения	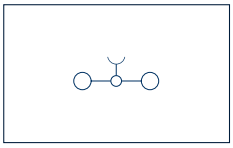	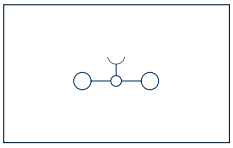	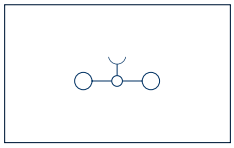	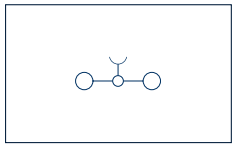
	Проходная клемма 2 контакта	Проходная клемма зеленый/желтый 2 конт.	Проходная клемма с защелкой 2 контакта	Проходная клемма с защелкой Зеленый/елтый 2 конт.
Тип соединия	**Пружинное**	**Пружинное**	**Пружинное**	**Пружинное**
Размеры (Д x Ш x В)				
Размеры клемм в мм	40 x 5,1 x 24	40 x 5,1 x 24	40 x 5,1 x 24	40 x 5,1 x 24
Тип				
Тип/цвет бежевый	ZSRK 2,5/2A/D бежевый	ZSLN 2,5/2A/D	ZSRK 2,5/2A/RC бежевый	ZSLN 2,5/2A/RC
Код заказа/упак.	**3588.2**/100	**3638.2**/100	**3587.2**/100	**3639.2**/100
Тип/цвет синий	ZSRK 2,5/2A/D синий		ZSRK 2,5/2A/RC синий	
Код заказа/упак.	**3588.5**/100		**3587.5**/100	
Тип/цвет оранжевый	ZSRK 2,5/2A/D оранжевый		ZSRK 2,5/2A/RC оранжевый	
Код заказа/упак.	**3588.3**/100		**3587.3**/100	
Требования к электрическим характеристикам	**IEC UL* CSA***		**IEC UL* CSA***	
Напряжение V	800 600 600		800 600 600	
Ток A	24 20 20		24 20 20	
Площадь сечения кабеля мм²/ AWG	2,5 | 20-12	2,5 | 20-12	2,5 | 20-12	2,5 | 20-12
Номинальное импульсное перенапряжение kv / Степень загрязнения	8 kV | 3	8 kV | 3	8 kV | 3	8 kV | 3
Тестовый наконечник EN 60 947-1 / Пожаростойкость UL 94	A3 | V0	A3 | V0	A3 | V0	A3 | V0
ГОСТы и стандарты на	см.стр. 302	см.стр. 302	см.стр. 302	см.стр. 302
Соединение				
Одножильный / Многожильный мм²	0,5-4 | -	0,5-4 | -	0,5-4 | -	0,5-4 | -
Гибкий/Гибкий (с ADH по DIN 46 228/1) мм²	0,5-4 | 0,5-2,5	0,5-4 | 0,5-2,5	0,5-4 | 0,5-2,5	0,5-4 | 0,5-2,5
Площадь сечения мм²	0,08-4	0,08-4	0,08-4	0,08-4
Длина неизолированной части кабеля мм	10	10	10	10
Особенности				
Кол. каналов для перемычек	1	1	1	1
Отверстия для тестера	2	2	2	2
Принадлежности				
Боковая крышка ZAP			ZAP-SR/RC	ZAP-SR/RC
Код заказа/упак. бежевый			**3758.2**/50	
Код заказа/упак. синий			**3758.5**/50	
Код заказа/упак. оранжевый			**3758.3**/50	
Код заказа/упак. Зеленый				**3758.1**/50
Изолированная перемычка ZQI 2 конт.	ZQI 2,5/2	ZQI 2,5/2	ZQI 2,5/2	ZQI 2,5/2
Код заказа/упак.	**3710.8**/50	**3710.8**/50	**3710.8**/50	**3710.8**/50
Изолированная перемычка ZQI 3 конт.	ZQI 2,5/3	ZQI 2,5/3	ZQI 2,5/3	ZQI 2,5/3
Код заказа/упак.	**3711.8**/50	**3711.8**/50	**3711.8**/50	**3711.8**/50
Изолированная перемычка ZQI 4 конт.	ZQI 2,5/4	ZQI 2,5/4	ZQI 2,5/4	ZQI 2,5/4
Код заказа/упак.	**3712.8**/20	**3712.8**/20	**3712.8**/20	**3712.8**/20
Изолированная перемычка ZQI 5 конт.	ZQI 2,5/5	ZQI 2,5/5	ZQI 2,5/5	ZQI 2,5/5
Код заказа/упак.	**3713.8**/20	**3713.8**/20	**3713.8**/20	**3713.8**/20
Изолированная перемычка ZQI 6 конт.	ZQI 2,5/6	ZQI 2,5/6	ZQI 2,5/6	ZQI 2,5/6
Код заказа/упак.	**3714.8**/20	**3714.8**/20	**3714.8**/20	**3714.8**/20
Изолированная перемычка ZQI 7 конт.	ZQI 2,5/7	ZQI 2,5/7	ZQI 2,5/7	ZQI 2,5/7
Код заказа/упак.	**3715.8**/20	**3715.8**/20	**3715.8**/20	**3715.8**/20
Изолированная перемычка ZQI 8 конт.	ZQI 2,5/8	ZQI 2,5/8	ZQI 2,5/8	ZQI 2,5/8
Код заказа/упак.	**3716.8**/10	**3716.8**/10	**3716.8**/10	**3716.8**/10
Изолированная перемычка ZQI 9 конт.	ZQI 2,5/9	ZQI 2,5/9	ZQI 2,5/9	ZQI 2,5/9
Код заказа/упак.	**3717.8**/10	**3717.8**/10	**3717.8**/10	**3717.8**/10
Изолированная перемычка ZQI 10 конт.	ZQI 2,5/10	ZQI 2,5/10	ZQI 2,5/10	ZQI 2,5/10
Код заказа/упак.	**3718.8**/10	**3718.8**/10	**3718.8**/10	**3718.8**/10
Изолированная перемычка ZQI 99 конт.	ZQI 2,5/0,5 m/99 конт.	ZQI 2,5/0,5 m/99 конт.	ZQI 2,5/0,5 m/99 конт.	ZQI 2,5/0,5 m/99 конт.
Код заказа/упак.	**3719.8**/1	**3719.8**/1	**3719.8**/1	**3719.8**/1
Спец. метал. отвертка BWMA	BWMA 1	BWMA 1	BWMA 1	BWMA 1
Код заказа/упак.	**3808.0**/1	**3808.0**/1	**3808.0**/1	**3808.0**/1
Другие принадлежности				
Другие принадлежности, такие как, маркировка, тестовые штекеры, крышки, фиксаторы и т.д. можно найти на соответствующих страницах!	Стр. 58	Стр. 58	Стр. 58	Стр. 58

* на стадии рассмотрения

ZSRK 2,5/2A/D/F	ZSLN 2,5/2A/D/F	ZEH 1			
Проходная клемма с фланцем под винт 2 конт.	Проходная клемма с фланцем под винт зеленый/желтый 2 конт.	Торцевая крышка с фланцем под винт			
Пружинное	**Пружинное**	**Пружинное**			
40 x 11,1 x 24	40 x 11,1 x 24	40 x 11,1 x 24			
ZSRK 2,5/2A/D/F бежевый **3595.2**/50	ZSLN 2,5/2A/D/Z **3640.2**/50	ZEH 1 бежевый **3759.2**/50			
ZSRK 2,5/2A/D/F синий **3595.5**/50		ZEH 1 синий **3759.5**/50			
ZSRK 2,5/2A/D/F оранжевый **3595.3**/50		ZEH 1 оранжевый **3759.3**/50			
IEC UL* CSA*					
800 600 600					
24 20 20					
2,5 | 20-12	2,5 | 20-12				
8 kV | 3	8 kV | 3				
A3 | V0	A3 | V0				
см.стр. 302	см.стр. 302				
0,5-4 | -	0,5-4 | -				
0,5-4 | 0,5-2,5	0,5-4 | 0,5-2,5				
0,08-4	0,08-4				
10	10				
1	1				
2	2				
ZQI 2,5/2 **3710.8**/50	ZQI 2,5/2 **3710.8**/50				
ZQI 2,5/3 **3711.8**/50	ZQI 2,5/3 **3711.8**/50				
ZQI 2,5/4 **3712.8**/20	ZQI 2,5/4 **3712.8**/20				
ZQI 2,5/5 **3713.8**/20	ZQI 2,5/5 **3713.8**/20				
ZQI 2,5/6 **3714.8**/20	ZQI 2,5/6 **3714.8**/20				
ZQI 2,5/7 **3715.8**/20	ZQI 2,5/7 **3715.8**/20				
ZQI 2,5/8 **3716.8**/10	ZQI 2,5/8 **3716.8**/10				
ZQI 2,5/9 **3717.8**/10	ZQI 2,5/9 **3717.8**/10				
ZQI 2,5/10 **3718.8**/10	ZQI 2,5/10 **3718.8**/10				
ZQI 2,5/0,5 m/99 конт. **3719.8**/1	ZQI 2,5/0,5 m/99 конт. **3719.8**/1				
BWMA 1 **3808.0**/1	BWMA 1 **3808.0**/1				
Стр. 58	Стр. 58	Стр. 58			

Разъемы с шагом 5.08 мм для пружинных клемм ZRK

CONTA-CONNECT в сочетании с CONTA-CON

ZRK 2,5/2A в сочетании с STL 950/10/5,08-G-L



ZRK 2,5/3A в сочетании с STL 950/10/5,08-G-L

ZRK 2,5/4A в сочетании с STL 950/10/5,08-G-L

ZRKD 2,5 в сочетании с STL 950/10/5,08-G-L

ZSRK 2,5/2A в сочетании с STL 950/10/5,08-G-L

ZSRK 2,5/3A в сочетании с отверткой для монтажа BW 10

Стандартные пружинные клеммы **ZSRK 2,5**; **ZRK 2,5** и **ZRKD 2,5** из раздела **CONTA-CONNECT** могут использоваться с разъемами **STL 950/…/5.08-G-L**.

Соединение с разъемами осуществляется быстро, просто и надежно.

Специальная отвертка для монтажа **BW** (от 1-10 полюсов) позволяет открыть до 10 пружин одновременно. Это облегчает монтаж и экономит время.

Сочетание пружинных клемм **ZRK** и разъемов на печатную плату **CONTA-CON** дает возможность существенно снизить затраты и позволяет быстро производить замену частей во время обслуживания и ремонта. Все варианты соединений без потери полюсов (дополнительная информация в каталоге **CONTA-CON**).

Примечание: Разъемы с напряжением до 42 В, могут быть подсоединены или разъединены без нагрузки. При установке разъемов **STL 950/…/5.08-G-L** на пружинные клеммы, номинальное напряжение не должно превышать 50 В.

Разъемы для пружинных клемм

Пружинное соединение	STL 950/5,08	BW 1...10	PKB 950/5,08	PKB 1100/5,08	PKB 1110/5,08
Изолированный корпус PA 6.6 V0					
Схема соединения					
Тип соединния			Винтовое соединение	Винтовое соединение	Винтовое соединение
Тип					
Тип	STL 950/2/5,08-G-L	BW 1	PKB 950/2/5,08	PKB 1100/2/5,08	PKB 1110/2/5,08
Код заказа/упак.	**13154.1**/50	**3778.0**/1	**11230.1**/50	**11305.1**/50	**11339.1**/50
Тип	STL 950/3/5,08-G-L	BW 2	PKB 950/3/5,08	PKB 1100/3/5,08	PKB 1110/3/5,08
Код заказа/упак.	**13155.1**/50	**3779.0**/1	**11231.1**/50	**11306.1**/50	**11340.1**/50
Тип	STL 950/4/5,08-G-L	BW 3	PKB 950/4/5,08	PKB 1100/4/5,08	PKB 1110/4/5,08
Код заказа/упак.	**13156.1**/50	**3780.0**/1	**11232.1**/50	**11307.1**/50	**11341.1**/50
Тип	STL 950/5/5,08-G-L	BW 4	PKB 950/5/5,08	PKB 1100/5/5,08	PKB 1110/5/5,08
Код заказа/упак.	**13157.1**/50	**3781.0**/1	**11233.1**/50	**11308.1**/50	**11342.1**/50
Тип	STL 950/6/5,08-G-L	BW 5	PKB 950/6/5,08	PKB 1100/6/5,08	PKB 1110/6/5,08
Код заказа/упак.	**13158.1**/50	**3782.0**/1	**11234.1**/50	**11309.1**/50	**11343.1**/50
Тип	STL 950/7/5,08-G-L	BW 6	PKB 950/7/5,08	PKB 1100/7/5,08	PKB 1110/7/5,08
Код заказа/упак.	**13159.1**/50	**3802.0**/1	**11235.1**/50	**11310.1**/50	**11344.1**/50
Тип	STL 950/8/5,08-G-L	BW 7	PKB 950/8/5,08	PKB 1100/8/5,08	PKB 1110/8/5,08
Код заказа/упак.	**13160.1**/50	**3803.0**/1	**11236.1**/50	**11311.1**/50	**11345.1**/50
Тип	STL 950/9/5,08-G-L	BW 8	PKB 950/9/5,08	PKB 1100/9/5,08	PKB 1110/9/5,08
Код заказа/упак.	**13161.1**/50	**3804.0**/1	**11237.1**/50	**11312.1**/50	**11346.1**/50
Тип	STL 950/10/5,08-G-L	BW 9	PKB 950/10/5,08	PKB 1100/10/5,08	PKB 1110/10/5,08
Код заказа/упак.	**13162.1**/50	**3805.0**/1	**11238.1**/50	**11313.1**/50	**11347.1**/50
Тип		BW 10			
Код заказа/упак.		**3806.0**/1			
Требования к электрическим характеристикам	**UL VDE**		**UL VDE**	**UL VDE**	**UL VDE**
Напряжение V	300 250		300 250	300 250	300 250
Ток A	15 12(T60)		15 12(T60)	15 12(T60)	15 12(T60)
Площадь сечения кабеля мм²/ AWG	- | -		2,5 | 22-12	2,5 | 22-10	2,5 | 22-10
Номинальное импульсное перенапряжение kv / Степень загрязнения	4 kV | 3		4 kV | 3	4 kV | 3	4 kV | 3
Тестовый наконечник EN 60 947-1 / Пожаростойкость UL 94	V0		V0	V0	V0
ГОСТы и стандарты на	см.стр. 302		см.стр. 302	см.стр. 302	см.стр. 302
Соединение					
Одножильный / Многожильный мм²			0,2-2,5 | -	0,2-2,5 | -	0,2-2,5 | -
Гибкий/Гибкий (с ADH по DIN 46 228/1) мм²			0,2-2,5 | 0,2-2,5	0,2-2,5 | 0,2-2,5	0,2-2,5 | 0,2-2,5
Площадь сечения мм²			0,08-2,5	0,08-2,5	0,08-2,5
Длина неизолированной части кабеля мм	-/14		6/-	7/-	7/-
Особенности					
Кол. каналов для перемычек					
Отверстия для тестера					
Принадлежности					
Кодировка K	K2		K1	K1	K1
Код заказа/упак.	**12003.9**/100		**12002.9**/100	**12002.9**/100	**12002.9**/100
Маркировка BK	BK 1-12/5,08		BK 1-12/5,08	BK 1-12/5,08	BK 1-12/5,08
Код заказа/упак.	**2960.0**/10		**2960.0**/10	**2960.0**/10	**2960.0**/10
Маркировка BK	BK 13-24/5,08		BK 13-24/5,08	BK 13-24/5,08	BK 13-24/5,08
Код заказа/упак.	**2961.0**/10		**2961.0**/10	**2961.0**/10	**2961.0**/10
Другие принадлежности					
Другие принадлежности, такие как, маркировка, тестовые штекеры, крышки, фиксаторы и т.д. можно найти на соответствующих страницах!	Стр. 58	Стр. 58	Стр. 58	Стр. 58	Стр. 58

Принадлежности для пружинных клемм

Принадлежности для клемм серии ZRK продуманы для удовлетворения любых требований клиентов. Возможно решить любые задачи при минимальных затратах.

Перемычки ZQI
Перемычки в пружинных клеммах изолированы. С их помощью возможно передавать номинальный ток по кабелям соответствующей площади поперечного сечения. Благодаря конструкции клемм и различным перемычкам достигается высокая гибкость их применения.

Перемычки на клеммы с разной площадью поперечного сечения кабеля
Клемму с большой площадью поперечного сечения кабеля возможно соединить с клеммой с более маленькой площадью поперечного сечения кабеля. Это позволяет распределять различные потенциалы.

Цветовые варианты пружинных клемм
Все **ZRK** клеммы возможно заказать с различными стандартными цветами.

Концевая крышка / Разделитель
Чтобы перейти от клеммы большего размера к клемме меньшего размера, или, если клемма последняя в ряду, применяют концевую крышку. Возможны различные цветовые варианты.

Тестовый штекер
При помощи тестового штекера **ZTA**, быстро и безопасно проверяется напряжение в любой клемме. Каждая пружинная клемма имеет специальное отверстие, через которое осуществляется измерение.

Принадлежности для пружинных клемм

Маркировка
Маркировка осуществляется применением различных маркировочных систем . Маркировку SB, PMC, BSTR и MC возможно заказать со стандартными символами или пустые. Также есть несколько вариантов держателей для маркировочных шильдиков.
(см. главу общих принадлежностей на стр. 170)

Фиксаторы
Клеммы для быстрого монтажа должны быть зафиксированы на рейке с двух сторон. Для этого применяется различные фиксаторы **CONTA-CLIP**, на которые устанавливаются держатели маркировки для идентификации.
(см. главу общих принадлежностей на стр. 168)

Переходная втулка
Чтобы надежно и просто подключить кабель с меньшей площадью поперечного сечения в ту же клемму, используют переходные втулки **CONTA-CLIP** на 2.5 мм² и 4 мм² . Своевременная установка переходных втулок гарантирует надежное соединение.

Заглушки
Положения VDE требуют применения специальных заглушек. Желтая заглушка **ZAD** с символом молния вставляется в отверстие для демонтажа кабеля, тем самым, предотвращая их демонтаж.

Отвертка для монтажа
Пружины в клеммах с площадью поперечного сечения кабеля 2.5 мм² отгибаются при помощи полностью изолированной специальной отвертки **BW 1** до **10** и металлической отвертки **BWMA 1**. Используя отвертку для монтажа “**BW**” возможно отгибать несколько пружин одновременно. Пластиковая отвертка **BW** обеспечивает полную безопасность в работе.

Держатели для плавкого предохранителя
Существуют варианты держателей **ZSH…/ZTR** с индикатором состояния и без него. В сочетании с заземляющими клеммами **ZTRK 2,5** обеспечивается максимальная гибкость из применения и простота в эксплуатации 5 x 20 мм предохранителей. С размером всего 5 мм, занимаемая площадь наименьшая.

Принадлежности для пружинных клемм

*Перемычки **ZQI***

Перемычки **ZQI** позволяют экономить время при распределении потенциала через клеммы с одинаковой или разной площадью поперечного сечения кабеля. **ZQI** перемычки штекерного типа. **ZQI** защищены от случайного прикосновения и имеют от 2 до 10 контактов и до 99 контактов 2.5 мм² площади поперечного сечения кабеля.

Один из контактов может быть отломан от стандартной перемычки, чтобы пропустить неподключаемое место контакта.

Перемычку возможно укоротить, используя режущий инструмент, но следует внимательно следить за установкой концевой крышки на сторону, которая была обрезана. Для стандартных клемм с площадью поперечного сечения кабеля 2.5 мм² и 4 мм², достаточно устанавливать перемычки в шахматном порядке **ZQI** (два канала для перемычек).

Для клемм с площадью поперечного сечения кабеля 10 мм² и 16 мм² перемычки с более чем двумя контактами осуществляются с помощью **ZQI/…/2** в сочетании со штекерными мостиками.

Возможны различные цветовые варианты перемычек **ZQI 2.5** и **ZQI 4**.

Примечание:
Форма контакта перемычки **ZQI** не должна быть нарушена

Принадлежности для пружинных клемм

*Перемычки **ZQI***

Монтаж

Монтаж перемычек **ZQI** | Установка перемычек **ZQI** | Демонтаж перемычек **ZQI**

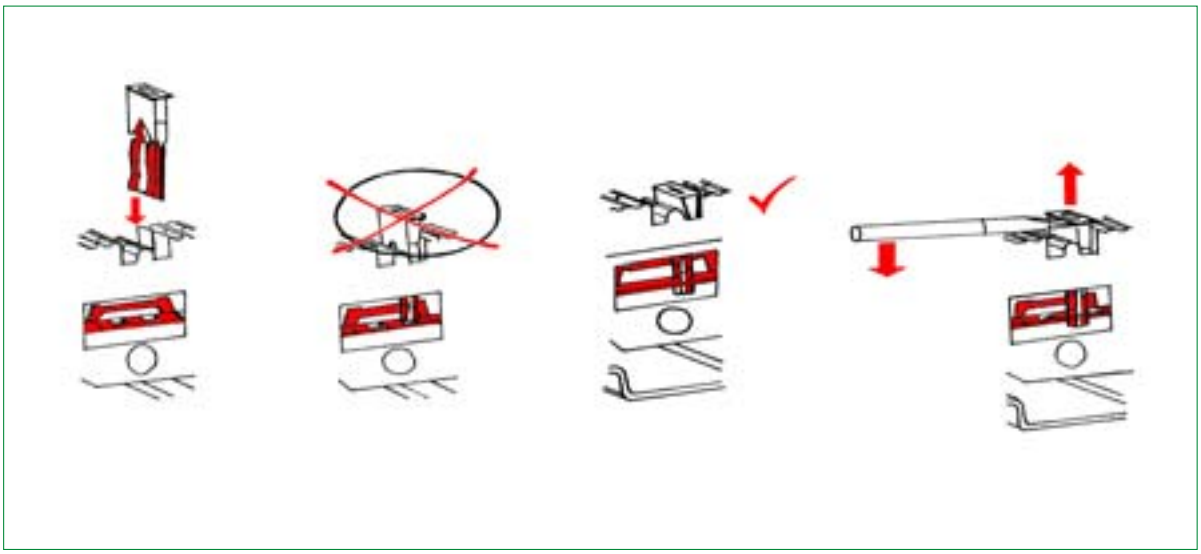

В один канал для перемычек

Одна	Две рядом	С промежутком



В два канала для перемычек

Параллельные с промежутком	Удлинитель	В шахматном порядке

Принадлежности для пружинных клемм

*Перемычки **ZQI***

Варианты перемычек для пружинных клемм
До 20 клемм могут быть замкнуты перемычками, приведенными в таблице. Кроме гибкости по применению, они еще отличаются низкой ценой и экономят время. **ZQI 2,5/99** многополюсная перемычка штекерного типа для всех пружинных клемм с площадью поперечного сечения 2.5 мм². Изоляция крепится непосредственно к гребенке. Перемычка **ZQI 2,5/99** имеет 99 контакта, число которых можно уменьшить с помощью режущего инструмента.
Вертикальная перемычка **ZVQI 2,5** предназначена для упрощения измерения напряжения в клеммах **ZRKD** и **ZIKD**. Если установлена такая вертикальная перемычка, то необходимо установить дополнительную перемычку.

Изолированные внешние перемычки

Они применяются в клеммах, в которых нет специального внутреннего канала для перемычек. **AQI** покрыты полиамидом 6.6.

Если используются внешние перемычки, то номинальная площадь поперечного сечения кабеля уменьшится на один порядок.

ZQI 2,5/...

Тип	Макс. напряжение	Макс. ток	Упак.	Код заказа желтый	Код заказа красный	Код заказа синий	Код заказа черный
ZQI 2,5/2	800 V	24 A	50	**3710.8**	**3710.9**	**3710.5**	**3710.4**
ZQI 2,5/3	800 V	24 A	50	**3711.8**	**3711.9**	**3711.5**	**3711.4**
ZQI 2,5/4	800 V	24 A	20	**3712.8**	**3712.9**	**3712.5**	**3712.4**
ZQI 2,5/5	800 V	24 A	20	**3713.8**	**3713.9**	**3713.5**	**3713.4**
ZQI 2,5/6	800 V	24 A	20	**3714.8**	**3714.9**	**3714.5**	**3714.4**
ZQI 2,5/7	800 V	24 A	20	**3715.8**	**3715.9**	**3715.5**	**3715.4**
ZQI 2,5/8	800 V	24 A	10	**3716.8**	**3716.9**	**3716.5**	**3716.4**
ZQI 2,5/9	800 V	24 A	10	**3717.8**	**3717.9**	**3717.5**	**3717.4**
ZQI 2,5/10	800 V	24 A	10	**3718.8**	**3718.9**	**3718.5**	**3718.4**

Для клемм ZSRK 2,5... / ZRK 2,5... / ZRKD 2,5... / ZIKD 2,5... / ZTRK 2,5... / ZIZA 1,5...

ZQI 4/...

Тип	Макс. напряжение	Макс. ток	Упак.	Код заказа желтый	Код заказа красный	Код заказа синий	Код заказа черный
ZQI 4/2	800 V	32 A	50	**3720.8**	**3720.9**	**3720.5**	**3720.4**
ZQI 4/3	800 V	32 A	50	**3721.8**	**3721.9**	**3721.5**	**3721.4**
ZQI 4/4	800 V	32 A	20	**3722.8**	**3722.9**	**3722.5**	**3722.4**
ZQI 4/5	800 V	32 A	20	**3723.8**	**3723.9**	**3723.5**	**3723.4**
ZQI 4/6	800 V	32 A	20	**3724.8**	**3724.9**	**3724.5**	**3724.4**
ZQI 4/7	800 V	32 A	20	**3725.8**	**3725.9**	**3725.5**	**3725.4**
ZQI 4/8	800 V	32 A	10	**3726.8**	**3726.9**	**3726.5**	**3726.4**
ZQI 4/9	800 V	32 A	10	**3727.8**	**3727.9**	**3727.5**	**3727.4**
ZQI 4/10	800 V	32 A	10	**3728.8**	**3728.9**	**3728.5**	**3728.4**

Для клемм ZRK 4...

AQI 2/5/15

Тип	Макс. напряжение	Макс. ток	Упак.	Код заказа бежевый
AQI 2/5/15	-	24 A	50	**2023.0**

Для клемм ZSRK 2,5... | ZRK 2,5... | ZRKD 2,5... | ZIKD 2,5... | ZTRK 2,5... | ZIZA 1,5...

AQI 3/5/15

Тип	Макс. напряжение	Макс. ток	Упак.	Код заказа бежевый
AQI 3/5/15	-	24 A	50	**2024.0**

Для клемм ZSRK 2,5... | ZRK 2,5... | ZRKD 2,5... | ZIKD 2,5... | ZTRK 2,5... | ZIZA 1,5...

Принадлежности для пружинных клемм

*Перемычки **ZQI***

ZQI 6/...

Тип	Макс. напряжение	Макс. ток	Упак.	Код заказа желтый
ZQI 6/2	800 V	41 A	50	**3763.8**
ZQI 6/3	800 V	41 A	50	**3764.8**
ZQI 6/4	800 V	41 A	20	**3765.8**
ZQI 6/5	800 V	41 A	20	**3766.8**
ZQI 6/6	800 V	41 A	20	**3767.8**
ZQI 6/7	800 V	41 A	20	**3768.8**
ZQI 6/8	800 V	41 A	10	**3769.8**
ZQI 6/9	800 V	41 A	10	**3770.8**
ZQI 6/10	800 V	41 A	10	**3771.8**

Для клемм ZRK 6...

ZQI 10/...

Тип	Макс. напряжение	Макс. ток	Упак.	Код заказа желтый
ZQI 10/2	800 V	57 A	20	**3789.8**

Для клемм ZRK 10...

ZQI 16/...

Тип	Макс. напряжение	Макс. ток	Упак.	Код заказа желтый
ZQI 16/2	800 V	76 A	20	**3800.8**

Для клемм ZRK 16...

ZQI 2,5/99

Тип	Макс. напряжение	Макс. ток	Упак.	Код заказа желтый
ZQI 2,5/99	800 V	24 A	1	**3719.8**

Для клемм ZSRK 2,5... | ZRK 2,5

ZVQI 2,5/...

Тип	Макс. напряжение	Макс. ток	Упак.	Код заказа оранжевый
ZVQI 2,5	800 V	24 A	20	**3744.2**

Для клемм ZRKD 2,5 | ZIKD 2,5

Принадлежности для пружинных клемм

*Перемычки **ZQI***

Перемычки и используемые входы

Вход	Отвод	Вход слева	Вход справа	
ZRK 2,5/2A (**3500...**)	ZRK 2,5/2A (**3500...**)	ZQI 2,5/...	не возможно	
	ZRK 2,5/3A (**3501...**)	ZQI 2,5/...	не возможно	
	ZRK 2,5/4A (**3502...**)	ZQI 2,5/...	ZQI 2,5/2	
	ZRK 4/2A (**3515...**)	ZQI 4/...	не возможно	
	ZRK 4/3A (**3516...**)	ZQI 4/...	не возможно	
	ZRK 4/4A (**3517...**)	ZQI 4/...	ZQI 4/2	
	ZRK 6/2A (**3581...**)	ZQI 4/2	ZQI 2,5/...	
ZRK 2,5/3A (**3501...**)	ZRK 2,5/2A (**3500...**)	не возможно	ZQI 2,5/...	
	ZRK 2,5/3A (**3501...**)	ZQI 2,5/...	не возможно	
	ZRK 2,5/4A (**3502...**)	ZQI 2,5/...	ZQI 2,5/2	
	ZRK 4/2A (**3515...**)	не возможно	ZQI 2,5/2	
	ZRK 4/3A (**3516...**)	ZQI 4/...	не возможно	
	ZRK 4/4A (**3517...**)	ZQI 4/...	ZQI 4/2	
	ZRK 6/2A (**3581...**)	не возможно	ZQI 2,5/...	
ZRK 2,5/4A (**3502...**)	ZRK 2,5/2A (**3500...**)	не возможно	ZQI 2,5/...	
	ZRK 2,5/3A (**3501...**)	не возможно	ZQI 2,5/...	
	ZRK 2,5/4A (**3502...**)	ZQI 2,5/...	ZQI 2,5/2	
	ZRK 4/2A (**3515...**)	не возможно	ZQI 2,5/2	
	ZRK 4/3A (3**516...**)	не возможно	ZQI 2,5/2	
	ZRK 4/4A (**3517...**)	ZQI 4/...	ZQI 4/2	
	ZRK 6/2A (**3581...**)	не возможно		
ZRK 4/2A (**3515...**)	ZRK 2,5/2A (**3500...**)	ZQI 2,5/...	ZQI 4/2	
	ZRK 2,5/3A (**3501...**)	ZQI 2,5/...	не возможно	
	ZRK 2,5/4A (**3502...**)	ZQI 2,5/...	не возможно	
	ZRK 4/2A (**3515...**)	ZQI 4/...	ZQI 4/...	
	ZRK 4/3A (**3516...**)	ZQI 4/...	не возможно	
	ZRK 4/4A (**3517...**)	ZQI 4/...	не возможно	
	ZRK 6/2A (**3581...**)	ZQI 4/2	ZQI 4/2	
ZRK 4/3A (**3516...**)	ZRK 2,5/2A (**3500...**)	не возможно	ZQI 4/2	
	ZRK 2,5/3A (**3501...**)	ZQI 2,5/...	ZQI 4/2	
	ZRK 2,5/4A (**3502...**)	ZQI 2,5/...	не возможно	
	ZRK 4/2A (**3515...**)	не возможно	ZQI 4/...	
	ZRK 4/3A (**3516...**)	ZQI 4/...	ZQI 4/...	
	ZRK 4/4A (**3517...**)	ZQI 4/...	не возможно	
	ZRK 6/2A (**3581...**)	не возможно	ZQI 4/2	
ZRK 4/4A (**3517...**)	ZRK 2,5/2A (**3500...**)	не возможно	ZQI 4/2	
	ZRK 2,5/3A (**3501...**)	не возможно	ZQI 4/2	
	ZRK 2,5/4A (**3502...**)	ZQI 2,5/...	ZQI 4/2	
	ZRK 4/2A (**3515...**)	не возможно	ZQI 4/...	
	ZRK 4/3A (**3516...**)	не возможно	ZQI 4/...	
	ZRK 4/4A (**3517...**)	ZQI 4/...	ZQI 4/...	
	ZRK 6/2A (**3581...**)	не возможно	ZQI 4/2	
ZRK 6/2A (**3581...**)	ZRK 2,5/2A (**3500...**)	ZQI 2,5/...	ZQI 4/2	
	ZRK 2,5/3A (**3501...**)	ZQI 2,5/...	не возможно	
	ZRK 2,5/4A (**3502...**)	ZQI 2,5/...	не возможно	
	ZRK 4/2A (**3515...**)	ZQI 4/...	ZQI 4/...	
	ZRK 4/3A (**3516...**)	ZQI 4/...	не возможно	
	ZRK 4/4A (**3517...**)	ZQI 4/...	не возможно	
	ZRK 6/2A (**3581...**)	ZQI 6/...	ZQI6,0/...	
ZRK 10/2A (**3597...**)	ZRK 2,5/2A (**3500...**)	не возможно	ZQI 2,5/...	2 контакта
	ZRK 2,5/3A (**3501...**)	не возможно	ZQI 2,5/...	2 контакта
	ZRK 2,5/4A (**3502...**)	не возможно	ZQI 2,5/...	2 контакта
	ZRK 4/2A (**3515...**)	не возможно	не возможно	
	ZRK 4/3A (**3516...**)	не возможно	не возможно	
	ZRK 4/4A (**3517...**)	не возможно	не возможно	
	ZRK 6/2A (**3581...**)	ZQI 6/...	ZQI 6,0/...	
	ZRK 10/2A (**3597...**)	ZQI 10/2	ZQI 10/2	
ZRK 16/2A (**3636...**)	ZRK 2,5/2A (**3500...**)	не возможно	ZQI 2,5/...	2 контакта
	ZRK 2,5/3A (**3501...**)	не возможно	ZQI 2,5/...	2 контакта
	ZRK 2,5/4A (**3502...**)	не возможно	ZQI 2,5/...	2 контакта
	ZRK 4/2A (**3515...**)	не возможно	ZQI 4/...	2 контакта
	ZRK 4/3A (**3516...**)	не возможно	ZQI 4/...	2 контакта
	ZRK 4/4A (**3517...**)	не возможно	ZQI 4/...	2 контакта
	ZRK 6/2A (**3581...**)	ZQI 6/...	ZQI 10/2	
	ZRK 10/2A (**3597...**)	ZQI 10/2	ZQI 16/2	
	ZRK 16/2A (**3636...**)	ZQI 16/2	ZQI 16/2	

Принадлежности для пружинных клемм

*Перемычки **ZQI 2,5 | ZQI 4** цветовые варианты*

С помощью перемычек **ZQI 2.5 | ZQI 4** могут быть соединены до 25 клемм. Уменьшается время, и, таким образом, снижается стоимость монтажа.

ZQI 2,5/...



Тип	Макс. напр.	Макс. ток	Упак.	Код заказа желт.	Код заказа красный	Код заказа синий	Код заказа черный
ZQI 2,5/2	800 V	24 A	50	**3710.8**	**3710.9**	**3710.5**	**3710.4**
ZQI 2,5/3	800 V	24 A	50	**3711.8**	**3711.9**	**3711.5**	**3711.4**
ZQI 2,5/4	800 V	24 A	20	**3712.8**	**3712.9**	**3712.5**	**3712.4**
ZQI 2,5/5	800 V	24 A	20	**3713.8**	**3713.9**	**3713.5**	**3713.4**
ZQI 2,5/6	800 V	24 A	20	**3714.8**	**3714.9**	**3714.5**	**3714.4**
ZQI 2,5/7	800 V	24 A	20	**3715.8**	**3715.9**	**3715.5**	**3715.4**
ZQI 2,5/8	800 V	24 A	10	**3716.8**	**3716.9**	**3716.5**	**3716.4**
ZQI 2,5/9	800 V	24 A	10	**3717.8**	**3717.9**	**3717.5**	**3717.4**
ZQI 2,5/10	800 V	24 A	10	**3718.8**	**3718.9**	**3718.5**	**3718.4**
ZQI 4/2	800 V	32 A	50	**3720.8**	**3720.9**	**3720.5**	**3720.4**
ZQI 4/3	800 V	32 A	50	**3721.8**	**3721.9**	**3721.5**	**3721.4**
ZQI 4/4	800 V	32 A	20	**3722.8**	**3722.9**	**3722.5**	**3722.4**
ZQI 4/5	800 V	32 A	20	**3723.8**	**3723.9**	**3723.5**	**3723.4**
ZQI 4/6	800 V	32 A	20	**3724.8**	**3724.9**	**3724.5**	**3724.4**
ZQI 4/7	800 V	32 A	20	**3725.8**	**3725.9**	**3725.5**	**3725.4**
ZQI 4/8	800 V	32 A	10	**3726.8**	**3726.9**	**3726.5**	**3726.4**
ZQI 4/9	800 V	32 A	10	**3727.8**	**3727.9**	**3727.5**	**3727.4**
ZQI 4/10	800 V	32 A	10	**3728.8**	**3728.9**	**3728.5**	**3728.4**

Принадлежности для пружинных клемм

Цветовые варианты клемм

Следующие цвета являются стандартными. Возможно заказать нестандартный цвет по желанию заказчика.

Тип	Код заказа	Цвет	Упак.	Технические данные
ZSRK 2,5/2A/15 бежевый	**3585.2**	бежевый	100	см.стр. 30
ZSRK 2,5/2A/15 синий	**3585.5**	синий	100	см.стр. 30
ZSRK 2,5/2A/15 оранжевый	**3585.3**	оранжевый	100	см.стр. 30
ZSRK 2,5/2A/15 Зеленый	**3585.1**	Зеленый	100	см.стр. 30
ZSRK 2,5/2A/15 красный	**3585.9**	красный	100	см.стр. 30
ZSRK 2,5/2A/15 желтый	**3585.8**	желтый	100	см.стр. 30
ZSRK 2,5/3A/15 бежевый	**3599.2**	бежевый	100	см.стр. 30
ZSRK 2,5/3A/15 синий	**3599.5**	синий	100	см.стр. 30
ZSRK 2,5/3A/15 оранжевый	**3599.3**	оранжевый	100	см.стр. 30
ZSRK 2,5/3A/15 Зеленый	**3599.1**	Зеленый	100	см.стр. 30
ZSRK 2,5/3A/15 красный	**3599.9**	красный	100	см.стр. 30
ZSRK 2,5/3A/15 желтый	**3599.8**	желтый	100	см.стр. 30
ZSRK 2,5/2A бежевый	**3583.2**	бежевый	100	см.стр. 30
ZSRK 2,5/2A синий	**3583.5**	синий	100	см.стр. 30
ZSRK 2,5/2A оранжевый	**3583.3**	оранжевый	100	см.стр. 30
ZSRK 2,5/2A Зеленый	**3583.1**	Зеленый	100	см.стр. 30
ZSRK 2,5/2A красный	**3583.9**	красный	100	см.стр. 30
ZSRK 2,5/2A желтый	**3583.8**	желтый	100	см.стр. 30
ZSRK 2,5/3A бежевый	**3600.2**	бежевый	100	см.стр. 30
ZSRK 2,5/3A синий	**3600.5**	синий	100	см.стр. 30
ZSRK 2,5/3A оранжевый	**3600.3**	оранжевый	100	см.стр. 30
ZSRK 2,5/3A Зеленый	**3600.1**	Зеленый	100	см.стр. 30
ZSRK 2,5/3A красный	**3600.9**	красный	100	см.стр. 30
ZSRK 2,5/3A желтый	**3600.8**	желтый	100	см.стр. 30
ZSRK 2,5/2A/D бежевый	**3588.2**	бежевый	100	см.стр. 54
ZSRK 2,5/2A/D синий	**3588.5**	синий	100	см.стр. 54
ZSRK 2,5/2A/D оранжевый	**3588.3**	оранжевый	100	см.стр. 54
ZSRK 2,5/2A/D Зеленый	**3588.1**	Зеленый	100	см.стр. 54
ZSRK 2,5/2A/D красный	**3588.9**	красный	100	см.стр. 54
ZSRK 2,5/2A/D желтый	**3588.8**	желтый	100	см.стр. 54
ZSRK 2,5/2A/RC бежевый	**3587.2**	бежевый	100	см.стр. 54
ZSRK 2,5/2A/RC синий	**3587.5**	синий	100	см.стр. 54
ZSRK 2,5/2A/RC оранжевый	**3587.3**	оранжевый	100	см.стр. 54
ZSRK 2,5/2A/RC Зеленый	**3587.1**	Зеленый	100	см.стр. 54
ZSRK 2,5/2A/RC красный	**3587.9**	красный	100	см.стр. 54
ZSRK 2,5/2A/RC желтый	**3587.8**	желтый	100	см.стр. 54
ZRK 2,5/2A бежевый	**3500.2**	бежевый	100	см.стр. 31
ZRK 2,5/2A синий	**3500.5**	синий	100	см.стр. 31
ZRK 2,5/2A оранжевый	**3500.3**	оранжевый	100	см.стр. 31
ZRK 2,5/2A Зеленый	**3500.1**	Зеленый	100	см.стр. 31
ZRK 2,5/2A красный	**3500.9**	красный	100	см.стр. 31
ZRK 2,5/2A желтый	**3500.8**	желтый	100	см.стр. 31
ZRK 2,5/3A бежевый	**3501.2**	бежевый	100	см.стр. 31
ZRK 2,5/3A синий	**3501.5**	синий	100	см.стр. 31
ZRK 2,5/3A оранжевый	**3501.3**	оранжевый	100	см.стр. 31
ZRK 2,5/3A Зеленый	**3501.1**	Зеленый	100	см.стр. 31
ZRK 2,5/3A красный	**3501.9**	красный	100	см.стр. 31
ZRK 2,5/3A желтый	**3501.8**	желтый	100	см.стр. 31
ZRK 2,5/4A бежевый	**3502.2**	бежевый	100	см.стр. 31
ZRK 2,5/4A синий	**3502.5**	синий	100	см.стр. 31
ZRK 2,5/4A оранжевый	**3502.3**	оранжевый	100	см.стр. 31
ZRK 2,5/4A Зеленый	**3502.1**	Зеленый	100	см.стр. 31
ZRKD 2,5 бежевый	**3562.2**	бежевый	100	см.стр. 38
ZRKD 2,5 синий	**3562.5**	синий	100	см.стр. 38
ZRKD 2,5 оранжевый	**3562.3**	оранжевый	100	см.стр. 38
ZRKD 2,5 Зеленый	**3562.1**	Зеленый	100	см.стр. 38
ZRKD 2,5 красный	**3562.9**	красный	100	см.стр. 38
ZRKD 2,5 желтый	**3562.8**	желтый	100	см.стр. 38

Тип	Код заказа	Цвет	Упак.	Технические данные
ZRKD 2,5 SV бежевый	**3563.2**	бежевый	100	см.стр. 38
ZRKD 2,5 SV синий	**3563.5**	синий	100	см.стр. 38
ZRKD 2,5 SV оранжевый	**3563.3**	оранжевый	100	см.стр. 38
ZIKD 2,5 бежевый	**3590.2**	бежевый	50	см.стр. 42
ZIKD 2,5 синий	**3590.5**	синий	50	см.стр. 42
ZIKD 2,5 оранжевый	**3590.3**	оранжевый	50	см.стр. 42
ZIKD 2,5 Зеленый	**3590.1**	Зеленый	50	см.стр. 42
ZTRK 2,5/2A/MT бежевый	**3603.2**	бежевый	100	см.стр. 42
ZTRK 2,5/2A/MT синий	**3603.5**	синий	100	см.стр. 42
ZTRK 2,5/2A/MT оранжевый	**3603.3**	оранжевый	100	см.стр. 42
ZTRK 2,5/3A/MT бежевый	**3604.2**	бежевый	100	см.стр. 42
ZTRK 2,5/3A/MT синий	**3604.5**	синий	100	см.стр. 42
ZTRK 2,5/3A/MT оранжевый	**3604.3**	оранжевый	100	см.стр. 42
ZTRK 2,5/4A/MT бежевый	**3605.2**	бежевый	100	см.стр. 42
ZTRK 2,5/4A/MT синий	**3605.5**	синий	100	см.стр. 42
ZTRK 2,5/4A/MT оранжевый	**3605.3**	оранжевый	100	см.стр. 44
ZTRK 2,5/2A/OT бежевый	**3609.2**	бежевый	100	см.стр. 46
ZTRK 2,5/2A/OT синий	**3609.5**	синий	100	см.стр. 46
ZTRK 2,5/2A/OT оранжевый	**3609.3**	оранжевый	100	см.стр. 46
ZTRK 2,5/3A/OT бежевый	**3610.2**	бежевый	100	см.стр. 46
ZTRK 2,5/3A/OT синий	**3610.5**	синий	100	см.стр. 46
ZTRK 2,5/3A/OT оранжевый	**3610.3**	оранжевый	100	см.стр. 46
ZTRK 2,5/4A/OT бежевый	**3611.2**	бежевый	100	см.стр. 46
ZTRK 2,5/4A/OT синий	**3611.5**	синий	100	см.стр. 46
ZTRK 2,5/4A/OT оранжевый	**3611.3**	оранжевый	100	см.стр. 46
ZVMAK 2,5 бежевый	**3582.2**	бежевый	50	см.стр. 43
ZVMAK 2,5 синий	**3582.5**	синий	50	см.стр. 43
ZRK 4/2A бежевый	**3515.2**	бежевый	100	см.стр. 34
ZRK 4/2A синий	**3515.5**	синий	100	см.стр. 34
ZRK 4/2A оранжевый	**3515.3**	оранжевый	100	см.стр. 34
ZRK 4/2A Зеленый	**3515.1**	Зеленый	100	см.стр. 34
ZRK 4/2A красный	**3515.9**	красный	100	см.стр. 34
ZRK 4/2A желтый	**3515.8**	желтый	100	см.стр. 34
ZRK 4/3A бежевый	**3516.2**	бежевый	100	см.стр. 34
ZRK 4/3A синий	**3516.5**	синий	100	см.стр. 34
ZRK 4/3A оранжевый	**3516.3**	оранжевый	100	см.стр. 34
ZRK 4/3A Зеленый	**3516.1**	Зеленый	100	см.стр. 34
ZRK 4/3A красный	**3516.9**	красный	100	см.стр. 34
ZRK 4/3A желтый	**3516.8**	желтый	100	см.стр. 34
ZRK 4/4 бежевый	**3517.2**	бежевый	100	см.стр. 34
ZRK 4/4 синий	**3517.5**	синий	100	см.стр. 34
ZRK 4/4 оранжевый	**3517.3**	оранжевый	100	см.стр. 34
ZRK 4/4 Зеленый	**3517.1**	Зеленый	100	см.стр. 34
ZRK 6/2A бежевый	**3581.2**	бежевый	100	см.стр. 35
ZRK 6/2A синий	**3581.5**	синий	100	см.стр. 35
ZRK 6/2A оранжевый	**3581.3**	оранжевый	100	см.стр. 35
ZRK 6/2A Зеленый	**3581.1**	Зеленый	100	см.стр. 35
ZRK 10/2A бежевый	**3597.2**	бежевый	80	см.стр. 35
ZRK 10/2A синий	**3597.5**	синий	80	см.стр. 35
ZRK 10/2A оранжевый	**3597.3**	оранжевый	80	см.стр. 35
ZRK 10/2A Зеленый	**3597.1**	Зеленый	80	см.стр. 35
ZRK 16/2A бежевый	**3636.2**	бежевый	50	см.стр. 35
ZRK 16/2A синий	**3636.5**	синий	50	см.стр. 35
ZRK 16/2A оранжевый	**3636.3**	оранжевый	50	см.стр. 35
ZRK 16/2A Зеленый	**3636.1**	Зеленый	50	см.стр. 35

Принадлежности для пружинных клемм

Боковые крышки / Разделители

Крышки **ZAP** обычно ставятся в конце клеммного ряда. Также они могут быть установлены и внутри ряда, если стоят разные по размеру клеммы, чтобы защитить контакт и предотвратить случайное прикосновение.
Контуры крышек и размеры совпадают с соответствующими клеммами.

Цветные крышки часто устанавливаются, чтобы идентифицировать четкое разделение между различными цепями или различными потенциалами. Боковые крышки легко и быстро устанавливаются.

Из-за особой конструкции клемм **ZRK** серии, крышки не ставятся между смежными перемычками для разных потенциалов.

Боковые крышки для пружинных клемм для прямого монтажа ZSRK/ZSLN (RC)

Тип	Код заказа	Цвет	Упаковка	Упак.	Для клемм
ZAP-SR/RC бежевый	**3758.2**	бежевый	5 мм	50	ZSRK 2,5/2A/RC | ZSLN 2,5/2A/RC
ZAP-SR/RC синий	**3758.5**	синий	5 мм	50	ZSRK 2,5/2A/RC | ZSLN 2,5/2A/RC
ZAP-SR/RC оранжевый	**3758.3**	оранжевый	5 мм	50	ZSRK 2,5/2A/RC | ZSLN 2,5/2A/RC
ZAP-SR/RC Зеленый	**3758.1**	Зеленый	5 мм	50	ZSRK 2,5/2A/RC | ZSLN 2,5/2A/RC
ZAP-SR/RC красный	**3758.9**	красный	5 мм	50	ZSRK 2,5/2A/RC | ZSLN 2,5/2A/RC
ZAP-SR/RC желтый	**3758.8**	желтый	5 мм	50	ZSRK 2,5/2A/RC | ZSLN 2,5/2A/RC

Боковые крышки для компактных пружинных клемм ZSRK/ZSLN

Тип	Код заказа	Цвет	Упаковка	Упак.	Для клемм
ZAP-SR бежевый	**3757.2**	бежевый	1,5 мм	50	ZSRK 2,5/2A | ZSLN 2,5/2A
ZAP-SR синий	**3757.5**	синий	1,5 мм	50	ZSRK 2,5/2A | ZSLN 2,5/2A
ZAP-SR оранжевый	**3757.3**	оранжевый	1,5 мм	50	ZSRK 2,5/2A | ZSLN 2,5/2A
ZAP-SR Зеленый	**3757.1**	Зеленый	1,5 мм	50	ZSRK 2,5/2A | ZSLN 2,5/2A
ZAP-SR красный	**3757.9**	красный	1,5 мм	50	ZSRK 2,5/2A | ZSLN 2,5/2A
ZAP-SR желтый	**3757.8**	желтый	1,5 мм	50	ZSRK 2,5/2A | ZSLN 2,5/2A
ZAP-SR 3A/15 бежевый	**3794.2**	бежевый	1,5 мм	50	ZSRK 2,5/3A/15 | ZSLN 2,5/3A/15
ZAP-SR 3A/15 синий	**3794.5**	синий	1,5 мм	50	ZSRK 2,5/3A/15 | ZSLN 2,5/3A/15
ZAP-SR 3A/15 оранжевый	**3794.3**	оранжевый	1,5 мм	50	ZSRK 2,5/3A/15 | ZSLN 2,5/3A/15
ZAP-SR 3A/15 Зеленый	**3794.1**	Зеленый	1,5 мм	50	ZSRK 2,5/3A/15 | ZSLN 2,5/3A/15
ZAP-SR 3A/15 красный	**3794.9**	красный	1,5 мм	50	ZSRK 2,5/3A/15 | ZSLN 2,5/3A/15
ZAP-SR 3A/15 желтый	**3794.8**	желтый	1,5 мм	50	ZSRK 2,5/3A/15 | ZSLN 2,5/3A/15
ZAP-SR 3A/35 бежевый	**3795.2**	бежевый	1,5 мм	50	ZSRK 2,5/3A/35 | ZSLN 2,5/3A/35
ZAP-SR 3A/35 синий	**3795.5**	синий	1,5 мм	50	ZSRK 2,5/3A/35 | ZSLN 2,5/3A/35
ZAP-SR 3A/35 оранжевый	**3795.3**	оранжевый	1,5 мм	50	ZSRK 2,5/3A/35 | ZSLN 2,5/3A/35
ZAP-SR 3A/35 Зеленый	**3795.1**	Зеленый	1,5 мм	50	ZSRK 2,5/3A/35 | ZSLN 2,5/3A/35
ZAP-SR 3A/35 красный	**3795.9**	красный	1,5 мм	50	ZSRK 2,5/3A/35 | ZSLN 2,5/3A/35
ZAP-SR 3A/35 желтый	**3795.8**	желтый	1,5 мм	50	ZSRK 2,5/3A/35 | ZSLN 2,5/3A/35

Боковые крышки для стандартных пружинных клемм ZRK/ZSL

Тип	Код заказа	Цвет	Упаковка	Упак.	Для клемм
ZAP 2,5/2A бежевый	**3700.2**	бежевый	2 мм	50	ZRK 2,5/2A | ZSL 2,5/2A
ZAP 2,5/2A синий	**3700.5**	синий	2 мм	50	ZRK 2,5/2A | ZSL 2,5/2A
ZAP 2,5/2A оранжевый	**3700.3**	оранжевый	2 мм	50	ZRK 2,5/2A | ZSL 2,5/2A
ZAP 2,5/2A Зеленый	**3700.1**	Зеленый	2 мм	50	ZRK 2,5/2A | ZSL 2,5/2A
ZAP 2,5/2A красный	**3700.9**	красный	2 мм	50	ZRK 2,5/2A | ZSL 2,5/2A
ZAP 2,5/2A желтый	**3700.8**	желтый	2 мм	50	ZRK 2,5/2A | ZSL 2,5/2A
ZAP 2,5/3A бежевый	**3701.2**	бежевый	2 мм	50	ZRK 2,5/3A | ZSL 2,5/3A
ZAP 2,5/3A синий	**3701.5**	синий	2 мм	50	ZRK 2,5/3A | ZSL 2,5/3A
ZAP 2,5/3A оранжевый	**3701.3**	оранжевый	2 мм	50	ZRK 2,5/3A | ZSL 2,5/3A
ZAP 2,5/3A Зеленый	**3701.1**	Зеленый	2 мм	50	ZRK 2,5/3A | ZSL 2,5/3A
ZAP 2,5/3A красный	**3701.9**	красный	2 мм	50	ZRK 2,5/3A | ZSL 2,5/3A
ZAP 2,5/3A желтый	**3701.8**	желтый	2 мм	50	ZRK 2,5/3A | ZSL 2,5/3A
ZAP 2,5/4A бежевый	**3702.2**	бежевый	2 мм	50	ZRK 2,5/4A | ZSL 2,5/4A
ZAP 2,5/4A синий	**3702.5**	синий	2 мм	50	ZRK 2,5/4A | ZSL 2,5/4A
ZAP 2,5/4A оранжевый	**3702.3**	оранжевый	2 мм	50	ZRK 2,5/4A | ZSL 2,5/4A
ZAP 2,5/4A Зеленый	**3702.1**	Зеленый	2 мм	50	ZRK 2,5/4A | ZSL 2,5/4A
ZAP 2,5/4A желтый	**3702.8**	желтый	2 мм	50	ZRK 2,5/4A | ZSL 2,5/4A
ZAP 2,5/4A красный	**3702.9**	красный	2 мм	50	ZRK 2,5/4A | ZSL 2,5/4A
ZAP 4/2A бежевый	**3703.2**	бежевый	2 мм	50	ZRK 4/2A | ZSL 4/2A
ZAP 4/2A синий	**3703.5**	синий	2 мм	50	ZRK 4/2A | ZSL 4/2A
ZAP 4/2A оранжевый	**3703.3**	оранжевый	2 мм	50	ZRK 4/2A | ZSL 4/2A
ZAP 4/2A Зеленый	**3703.1**	Зеленый	2 мм	50	ZRK 4/2A | ZSL 4/2A
ZAP 4/2A красный	**3703.9**	красный	2 мм	50	ZRK 4/2A | ZSL 4/2A
ZAP 4/2A желтый	**3703.8**	желтый	2 мм	50	ZRK 4/2A | ZSL 4/2A

Принадлежности для пружинных клемм

Цветовые варианты клемм

Боковые крышки для стандартных пружинных клемм ZRK/ZSL

Тип	Код заказа	Цвет	Упаковка	Упак.	Для клемм
ZAP 4/3A бежевый	**3704.2**	бежевый	2 мм	50	ZRK 4/3A | ZSL 4/3A
ZAP 4/3A синий	**3704.5**	синий	2 мм	50	ZRK 4/3A | ZSL 4/3A
ZAP 4/3A оранжевый	**3704.3**	оранжевый	2 мм	50	ZRK 4/3A | ZSL 4/3A
ZAP 4/3A Зеленый	**3704.1**	Зеленый	2 мм	50	ZRK 4/3A | ZSL 4/3A
ZAP 4/3A красный	**3704.9**	красный	2 мм	50	ZRK 4/3A | ZSL 4/3A
ZAP 4/3A желтый	**3704.8**	желтый	2 мм	50	ZRK 4/3A | ZSL 4/3A
ZAP 4/4A бежевый	**3705.2**	бежевый	2 мм	50	ZRK 4/4A | ZSL 4/4A
ZAP 4/4A синий	**3705.5**	синий	2 мм	50	ZRK 4/4A | ZSL 4/4A
ZAP 4/4A оранжевый	**3705.3**	оранжевый	2 мм	50	ZRK 4/4A | ZSL 4/4A
ZAP 4/4A Зеленый	**3705.1**	Зеленый	2 мм	50	ZRK 4/4A | ZSL 4/4A
ZAP 4/4A красный	**3705.9**	красный	2 мм	50	ZRK 4/4A | ZSL 4/4A
ZAP 4/4A желтый	**3705.8**	желтый	2 мм	50	ZRK 4/4A | ZSL 4/4A
ZAP 6/2A бежевый	**3760.2**	бежевый	2 мм	20	ZRK 6/2A | ZSL 6/2A
ZAP 6/2A синий	**3760.5**	синий	2 мм	20	ZRK 6/2A | ZSL 6/2A
ZAP 6/2A оранжевый	**3760.3**	оранжевый	2 мм	20	ZRK 6/2A | ZSL 6/2A
ZAP 6/2A Зеленый	**3760.1**	Зеленый	2 мм	20	ZRK 6/2A | ZSL 6/2A
ZAP 6/2A красный	**3760.9**	красный	2 мм	20	ZRK 6/2A | ZSL 6/2A
ZAP 6/2A желтый	**3760.8**	желтый	2 мм	20	ZRK 6/2A | ZSL 6/2A
ZAP 10/2A бежевый	**3788.2**	бежевый	2 мм	20	ZRK 10/2A | ZSL 10/2A
ZAP 10/2A синий	**3788.5**	синий	2 мм	20	ZRK 10/2A | ZSL 10/2A
ZAP 10/2A оранжевый	**3788.3**	оранжевый	2 мм	20	ZRK 10/2A | ZSL 10/2A
ZAP 10/2A Зеленый	**3788.1**	Зеленый	2 мм	20	ZRK 10/2A | ZSL 10/2A
ZAP 10/2A красный	**3788.9**	красный	2 мм	20	ZRK 10/2A | ZSL 10/2A
ZAP 10/2A желтый	**3788.8**	желтый	2 мм	20	ZRK 10/2A | ZSL 10/2A
ZAP 16/2A бежевый	**3799.2**	бежевый	2 мм	20	ZRK 16/2A | ZSL 16/2A
ZAP 16/2A синий	**3799.5**	синий	2 мм	20	ZRK 16/2A | ZSL 16/2A
ZAP 16/2A оранжевый	**3799.3**	оранжевый	2 мм	20	ZRK 16/2A | ZSL 16/2A
ZAP 16/2A Зеленый	**3799.1**	Зеленый	2 мм	20	ZRK 16/2A | ZSL 16/2A
ZAP 16/2A красный	**3799.9**	красный	2 мм	20	ZRK 16/2A | ZSL 16/2A
ZAP 16/2A желтый	**3799.8**	желтый	2 мм	20	ZRK 16/2A | ZSL 16/2A

Боковые крышки для стандартных пружинных клемм ZRKD/ZSLD

Тип	Код заказа	Цвет	Упаковка	Упак.	Для клемм
ZAPD 2,5 бежевый	**3756.2**	бежевый	2 мм	20	ZRKD 2,5 | ZSLD 2,5
ZAPD 2,5 синий	**3756.5**	синий	2 мм	20	ZRKD 2,5 | ZSLD 2,5
ZAPD 2,5 оранжевый	**3756.3**	оранжевый	2 мм	20	ZRKD 2,5 | ZSLD 2,5
ZAPD 2,5 Зеленый	**3756.1**	Зеленый	2 мм	20	ZRKD 2,5 | ZSLD 2,5
ZAPD 2,5 красный	**3756.9**	красный	2 мм	20	ZRKD 2,5 | ZSLD 2,5
ZAPD 2,5 желтый	**3756.8**	желтый	2 мм	20	ZRKD 2,5 | ZSLD 2,5

Боковые крышки для стандартных пружинных клемм ZINI/ZAKTO

Тип	Код заказа	Цвет	Упаковка	Упак.	Для клемм
ZAP/TW/ZIZA 1,5/3 бежевый	**3746.2**	бежевый	5 мм	20	ZIZA 1,5/3/PE
ZAP/TW/ZIZA 1,5/4 бежевый	**3747.2**	бежевый	5 мм	20	ZIZA 1,5/4 | ZIZA 1,5/4/PE

Боковые крышки для стандартных пружинных клемм ZIKD/ZVMAK

Тип	Код заказа	Цвет	Упаковка	Упак.	Для клемм
ZAP/ID 2,5 бежевый	**3761.2**	бежевый	1,5 мм	20	ZIKD 2,5
ZAP/ID 2,5 синий	**3761.5**	синий	1,5 мм	20	ZIKD 2,5
ZAP/ID 2,5 оранжевый	**3761.3**	оранжевый	1,5 мм	20	ZIKD 2,5
ZAP/ID 2,5 Зеленый	**3761.1**	Зеленый	1,5 мм	20	ZIKD 2,5
ZAP/ID 2,5 красный	**3761.9**	красный	1,5 мм	20	ZIKD 2,5
ZAP/ID 2,5 желтый	**3761.8**	желтый	1,5 мм	20	ZIKD 2,5
ZAP/MA бежевый	**3762.2**	бежевый	1,5 мм	20	ZVMAK 2,5
ZAP/MA синий	**3762.5**	синий	1,5 мм	20	ZVMAK 2,5

Принадлежности для пружинных клемм

Цветовые варианты клемм

Боковые крышки для стандартных пружинных клемм ZTRK

Тип	Код заказа	Цвет	Упаковка	Упак.	Для клемм
ZAPT/2A бежевый	**3796.2**	бежевый	1,5 мм	20	ZTRK 2,5/2A
ZAPT/2A синий	**3796.5**	синий	1,5 мм	20	ZTRK 2,5/2A
ZAPT/2A оранжевый	**3796.3**	оранжевый	1,5 мм	20	ZTRK 2,5/2A
ZAPT/2A Зеленый	**3796.1**	Зеленый	1,5 мм	20	ZTRK 2,5/2A
ZAPT/2A красный	**3796.9**	красный	1,5 мм	20	ZTRK 2,5/2A
ZAPT/2A желтый	**3796.8**	желтый	1,5 мм	20	ZTRK 2,5/2A
ZAPT/3A бежевый	**3797.2**	бежевый	1,5 мм	20	ZTRK 2,5/3A
ZAPT/3A синий	**3797.5**	синий	1,5 мм	20	ZTRK 2,5/3A
ZAPT/3A оранжевый	**3797.3**	оранжевый	1,5 мм	20	ZTRK 2,5/3A
ZAPT/3A Зеленый	**3797.1**	Зеленый	1,5 мм	20	ZTRK 2,5/3A
ZAPT/3A красный	**3797.9**	красный	1,5 мм	20	ZTRK 2,5/3A
ZAPT/3A желтый	**3797.8**	желтый	1,5 мм	20	ZTRK 2,5/3A
ZAPT/4A бежевый	**3798.2**	бежевый	1,5 мм	20	ZTRK 2,5/4A
ZAPT/4A синий	**3798.5**	синий	1,5 мм	20	ZTRK 2,5/4A
ZAPT/4A оранжевый	**3798.3**	оранжевый	1,5 мм	20	ZTRK 2,5/4A
ZAPT/4A Зеленый	**3798.1**	Зеленый	1,5 мм	20	ZTRK 2,5/4A
ZAPT/4A красный	**3798.9**	красный	1,5 мм	20	ZTRK 2,5/4A
ZAPT/4A желтый	**3798.8**	желтый	1,5 мм	20	ZTRK 2,5/4A

Держатель для маркировки

Держатель для маркировки ZBA

Тип	ZBA 1	ZBA 2	ZBA 2/Z	ZBA 2/Z/H	ZBA 3
Тип					
Тип/цвет беж.	ZBA 1	ZBA 2	ZBA 2/Z	ZBA 2/Z/H	ZBA 3
Код заказа/упак.	**3745.2**/20	**3786.2**/50	**3787.2**/50	**99152.5**/50	**3813.2**/50
Для клемм					
	ZRKD 2,5	ZIZA 1,5/ ZMP 1,5	ZMP 1,5	ZMP 1,5	ZIKD

Коды предохранителей

Тип	Код заказа	Цвет	Упак.	Для клемм
CS 0,5 A синий	**3170.5**	синий	100	ZTRK 2,5/…/OT
CS 1 A черный	**3170.4**	черный	100	ZTRK 2,5/…/OT
CS 2 A оранжевый	**3170.3**	оранжевый	100	ZTRK 2,5/…/OT
CS 3 A фиолетовый	**3170.0**	фиолетовый	100	ZTRK 2,5/…/OT
CS 4 A розовый	**3170.7**	розовый	100	ZTRK 2,5/…/OT
CS 5 A коричневый	**3170.2**	коричневый	100	ZTRK 2,5/…/OT
CS 7,5 A коричневый	**3170.6**	коричневый	100	ZTRK 2,5/…/OT
CS 10 A красный	**3170.9**	красный	100	ZTRK 2,5/…/OT
CS 20 A желтый	**3170.8**	желтый	100	ZTRK 2,5/…/OT

Принадлежности для пружинных клемм

Тестеры / Пробники

Тестовый штекер ZTA

При помощи тестового штекера **ZTA**, быстро и безопасно проверяется напряжение в любой клемме. Каждая пружинная клемма имеет специальное отверстие, через которое осуществляется замер.

Тестовый штекер ZTA	ZTA 2,5	ZTA 4	ZTA 6	ZTA 10	ZTA 16
Размеры					
Размер, на который изменится высота клеммы в мм	31	31	31	31	31
Высота мм	32,3	32,3	32,3	32,3	32,3
Толщина мм	5	6	8	10	12
Тип					
Тип	ZTA 2,5	ZTA 4	ZTA 6	ZTA 10	ZTA 16
Код заказа/количество	**3740.2**/10	**3741.2**/10	**3772.2**/10	**3790.2**/10	**3810.2**/10
Соединение					
Сечение контакта мм²	0,5-1	0,5-1	0,5-1	0,5-1	0,5-1
Длина кабеля мм	5	5	5	5	5
Для клемм					
	ZSRK 2,5... ZSLN 2,5...	ZRK 4…	ZRK 6/2A	ZRK 10/2A	ZRK 16/2A
	ZRK 2,5... ZSL 2,5...	ZSL 4…	ZSL 6/2A	ZSL 10/2A	ZSL 16/2A
	ZRKD 2,5... ZSLD 2,5...				
	ZIKD 2,5...				
	ZTRK 2,5...				
	ZVMAK 2,5				
	ZIZA 1,5...				

Пробник PS

Пробник **PS 2.3** позволяет тестировать клеммы с площадью поперечного сечения кабеля 2.5 мм² и 4 мм² . В отличие от **ZTA**, пробник **PS** не фиксируется непосредственно в клемме.

Пробник PS	PS 2.3
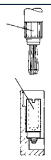	
Тип	
Тип	PS 2.3
Код заказа/количество	**2007.0**/20
Для клемм	ZTA 2,5
	ZSRK 2,5... | ZSLN 2,5...
	ZRK 2,5... | ZSL 2,5...
	ZRKD 2,5... | ZSLD 2,5...
	ZIKD 2,5...
	ZTRK 2,5...
	ZVMAK 2,5
	ZIZA 1,5...
	ZRK 4...

Заглушка ZAD

Положения VDE требуют применения специальных заглушек. Желтая заглушка ZAD с символом молния вставляется в отверстие для демонтажа кабеля, тем самым, предотвращая их демонтаж.

Заглушка ZAD	ZAD 2,5	ZAD 4	ZAD 6	ZAD 10	ZAD 16
Размеры					
Толщина мм	5,1	6,1	8,1	10,1	12,0
Тип					
Тип	ZAD 2,5/4 B	ZAD 4/4 B	ZAD 6/4 B	ZAD 10/4 B	ZAD 16/4 B
Код заказа/количество	**3706.0**/20	**3707.0**/20	**3708.0**/20	**3709.0**/20	**3801.0**/20
Для клемм					
	ZSRK 2,5... |ZSLN 2,5...	ZRK 4...	ZRK 6/2A	ZRK 10/2A	ZRK 16/2A
	ZRK 2,5... |ZSL 2,5...	ZSL 4...	ZSL 6/2A	ZSL 10/2A	ZSL 16/2A
	ZRKD 2,5... |ZSLD 2,5...				
	ZIKD 2,5...				
	ZTRK 2,5...				
	ZVMAK 2,5				
	ZIZA 1,5...				

Принадлежности для пружинных клемм

Переходная втулка ZRH

Чтобы надежно и просто подключить кабель с меньшей площадью поперечного сечения в ту же клемму, используют переходные втулки **CONTA-CLIP** на 2.5 мм² и 4 мм² . Своевременная установка переходных втулок гарантирует надежное соединение.

Переходная втулка ZRH	ZRH 2,5	ZRH 2,5	ZRH 2,5	ZRH 4	ZRH 4	ZRH 4
						
	Для кабеля 0,13-0,2 мм²	Для кабеля 0,25-0,5 мм²	Для кабеля 0,75-1 мм²	Для кабеля 0,13-0,2 мм²	Для кабеля 0,25-0,5 мм²	Для кабеля 0,75-1 мм²
Тип	**Тип**	**Тип**	**Тип**	**Тип**	**Тип**	**Тип**
Тип	ZRH 2,5/0,13-0,2 белый	ZRH 2,5/0,25-0,5 серый	ZRH 2,5/0,75-1,0 черный	ZRH 4/0,13-0,2 белый	ZRH 4/0,25-0,5 серый	ZRH 4/0,75-1,0 черный
Код заказа/Количество	**3750.7**/1000	**3751.6**/1000	**3752.4**/1000	**3753.7**/1000	**3754.6**/1000	**3755.4**/1000
Для клемм						
	ZSRK 2,5... | ZSLN 2,5...	ZSRK 2,5... | ZSLN 2,5...	ZSRK 2,5... |ZSLN 2,5...	ZRK 4...	ZRK 4...	ZRK 4...
	ZRK 2,5... | ZSL 2,5...	ZRK 2,5... | ZSL 2,5...	ZRK 2,5... | ZSL 2,5...	ZSL 4...	ZSL 4...	ZSL 4...
	ZRKD 2,5...| ZSLD 2,5...	ZRKD 2,5...| ZSLD 2,5...	ZRKD 2,5... |ZSLD 2,5...			
	ZIKD 2,5...	ZIKD 2,5...	ZIKD 2,5...			
	ZTRK 2,5...	ZTRK 2,5...	ZTRK 2,5...			
	ZVMAK 2,5	ZVMAK 2,5	ZVMAK 2,5			
	ZIZA 1,5...	ZIZA 1,5...	ZIZA 1,5...			

Держатели для плавкого предохранителя ZS/ .../ .../ZTRK

Существуют варианты держателей **ZS/.../.../ZTR** с индикатором состояния и без него. В сочетании с заземляющими клеммами **ZTRK 2,5** обеспечивается максимальная гибкость их применения и простота в эксплуатации 5 x 20 мм предохранителей. С размером всего 5 мм, занимаемая площадь наименьшая.

Держатели для плавкого предохранителя ZS/.../.../ZTRK	ZS/H0/ZTR	ZS/H1/ZTR/36	ZS/H2/ZTR/70	ZS/H3/ZTR/150	ZS/H4/ZTR/250	
	Без индикатора состояния	10-36V С индикатором состояния	35-70V С индикатором состояния	60-150V С индикатором состояния	140-250V С индикатором состояния	
Тип	**Тип**	**Тип**	**Тип**	**Тип**	**Тип**	
Тип	ZS/H0/ZTR	ZS/H1/ZTR/36	ZS/H2/ZTR/70	ZS/H3/ZTR/150	ZS/H4/ZTR/250	
Код заказа/Количество	**3635.2**/20	**3631.2**/20	**3632.2**/20	**3633.2**/20	**3634.2**/20	
Для клемм						
	ZTRK 2,5...	ZTRK 2,5...	ZTRK 2,5...	ZTRK 2.5...	ZTRK 2,5...	

Отвертка для монтажа BW 1 до BW 10 и BWMA 1

Пружины в клеммах с площадью поперечного сечения кабеля 2.5 мм² отгибаются при помощи полностью изолированной специальной отвертки **BW 1** до **10** и металлической отвертки **BWMA 1**. Используя отвертку для монтажа "**BW**" возможно отгибать несколько пружин одновременно. Пластиковая отвертка **BW** обеспечивает полную безопасность в работе.

Отвертка для монтажа	BWMA 1	BW 1/BW 2	BW 3/BW 4	BW 5/BW 6	BW 7/BW 8	BW 9/BW 10
Тип	**Тип**	**Тип**	**Тип**	**Тип**	**Тип**	**Тип**
Тип	BWMA 1	BW 1	BW 3	BW 5	BW 7	BW 9
Код заказа/Количество	**3808.0**/1	**3778.0**/1	**3780.0**/1	**3782.0**/1	**3803.0**/1	**3805.0**/1
Тип		BW 2	BW 4	BW 6	BW 8	BW 10
Код заказа/Количество		**3779.0**/1	**3781.0**/1	**3802.0**/1	**3804.0**/1	**3806.0**/1
Для клемм						
	ZSRK 2,5... | ZSLN 2,5...	ZSRK 2,5... | ZSLN 2,5...	ZSRK 2,5... | ZSLN 2,5...	ZSRK 2,5... | ZSLN 2,5...	ZSRK 2,5... | ZSLN 2,5...	ZSRK 2,5... | ZSLN 2,5...
	ZRK 2,5... | ZSL 2,5...	ZRK 2,5... | ZSL 2,5...	ZRK 2,5... | ZSL 2,5...	ZRK 2,5... | ZSL 2,5...	ZRK 2,5... | ZSL 2,5...	ZRK 2,5... | ZSL 2,5...
	ZRKD 2,5... | ZSLD 2,5...	ZRKD 2,5... | ZSLD 2,5...	ZRKD 2,5... | ZSLD 2,5...	ZRKD 2,5... | ZSLD 2,5...	ZRKD 2,5... | ZSLD 2,5...	ZRKD 2,5... | ZSLD 2,5...
	ZIKD 2,5...	ZIKD 2,5...	ZIKD 2,5...	ZIKD 2,5...	ZIKD 2,5...	ZIKD 2,5...
	ZTRK 2,5...	ZTRK 2,5...	ZTRK 2,5...	ZTRK 2,5...	ZTRK 2,5...	ZTRK 2,5...
	ZVMAK 2,5	ZVMAK 2,5	ZVMAK 2,5	ZVMAK 2,5	ZVMAK 2,5	ZVMAK 2,5
	ZIZA 1,5...	ZIZA 1,5...	ZIZA 1,5...	ZIZA 1,5...	ZIZA 1,5...	ZIZA 1,5...
	ZRK 4...					

Винтовые клеммы

Практично – Надежно – Безопасно

Тип соединения

- Лифтовый механизм
- Надежный, вибростойкий контакт
- Коррозиеустойчивое
- Ударопрочное

Преимущества

- Простота в эксплуатации
- Давно зарекомендовавший себя метод, нашедший применение в миллиардах клемм
- Большая площадь поперечного сечения кабеля

Пружинные клеммы позволяют надежно соединять как одножильные, так и многожильные кабели с наконечниками и без них. Номинальная площадь поперечного сечения кабеля для винтовых клемм спроектирована под провода с наконечниками. Заземляющие клеммы имеют PE контакт с двух сторон, таким образом, обеспечивая механическую и электрическую защиту. Спектр вариантов винтовых клемм и аксессуаров к ним очень широкий, обеспечивающий потребителей в полном объеме.

CONTA-CLIP RK

- Проходные и заземляющие клеммы
- Большая номенклатура принадлежностей
- Перемычки на 2 , 3, 4 и 10 контактов
- двухуровневые, трехуровневые, с держателем для плавкого предохранителя, прямого монтажа

Преимущества RK серии

- Компактные размеры
- Большая номенклатура
- Площадь поперечного сечения кабеля от 0,08 до 240 мм^2
- Полный спектр продукции
- Большой набор принадлежностей, таких как: тестовый штекер, маркировка, крышки и т.д.!

Винтовые клеммы **CONTA-CLIP** очень надежны, и прослужат долгое время. Производство и разработка клемм данной серии нацелено, главным образом, на сегодняшние требования рынка и полное удовлетворение потребности своих клиентов, и решение их производственных задач.

Винтовые клеммы

Практично – Надежно – Безопасно



Проходные клеммы

Винтовое соединение	RKB 4	BKA 2,5	BKA 4	BKA 10
	 M 3	M 2,5	 M 3	 M 4
Изолированный корпус PA 6.6 V2 Установка на рейку TS 15 / TS 32 / TS 35 / Прямое крепление				
Схема соединения	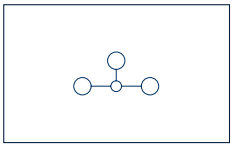	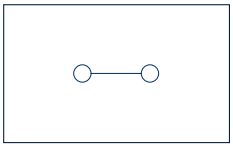	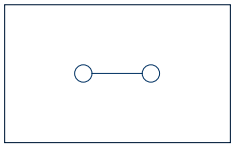	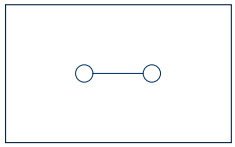
	Проходная клемма 2 контакта	Проходная клемма 2 контакта	Проходная клемма 2 контакта	Проходная клемма 2 контакта

Тип соединения	Винтовое	Винтовое	Винтовое	Винтовое
Размеры (Д x Ш x В)				
TS 15 мм				
TS 32 мм				
TS 35 x 7,5 мм				
Прямое крепление	27 x 6 x 27,5	22 x 5 x 23	22 x 6 x 23	30 x 8 x 31
Тип				
Тип/цвет	RKB 4 бежевый	BKA 2,5/1 бежевый	BKA 4/1 бежевый	BKA 10/1 бежевый
Код заказа/упак.	**1018.2**/100	**1320.2**/100	**2158.2**/100	**1497.2**/50
Тип/цвет	RKB 4 синий	BKA 2,5/1 синий	BKA 4/1 синий	BKA 10/1 синий
Код заказа/упак.	**1018.5**/100	**1320.5**/100	**2158.5**/100	**1497.5**/50
Тип/цвет				
Код заказа/упак.				

Требования к электрическим характеристикам	**IEC**	**UL**	**CSA***	**IEC**	**UL**	**CSA**	**IEC**	**UL**	**CSA**	**IEC**	**UL**	**CSA**
Напряжение V	500	300	300	400	300	300	400	300	300	400	300	300
Ток A	32	30	30	24	20	20	32	30	25	57	57	57
Площадь попер. сеч. кабеля мм²/AWG	4 | 22-10			2,5 | 22-12			4 | 22-10			10 | 22-8		
Импульсное перенапряжение kV/Степень загрязнения	4 | 3			6 | 3			6 | 3			6 | 3		
Калибр EN 60 947-1 / Пожаростойкость UL 94	A4 | V2			A3 | V2			A3 | V2			A5 | V2		
ГОСТы и стандарты на	стр. 302			стр. 302			стр. 302			стр. 302		
Соединение												
Одножильный/Многожильный мм²	0,2-4 | -			0,2-4 | -			0,2-4 | -			0,2-10 | -		
Гибкий/Гибкий (с ADH по DIN 46 228/1) мм²	0,2-4 | 0,2-2,5			0,2-4 | 0,2-2,5			0,2-4 | -			0,2-10 | -		
Площадь сечения мм²	0,2-4			0,2-4			0,2-4			0,2-4		
Длина неизолированной части кабеля мм	9			7			9			10		
Особенности												
Кол. каналов для перемычек	1											
Отверстия для тестера												
Принадлежности												
Боковая крышка AP	AP 1,5-4											
Код заказа/упак. бежевый	**2738.2**/50											
Код заказа/упак. синий	**2738.5**/50											
Кожух TW	TW 1,5-4											
Код заказа/упак. бежевый	**2071.2**/50											
Код заказа/упак. синий	**2071.5**/50											
Разделитель TRS	TRS 3											
Код заказа/упак.	**2566.2**/100											
Перемычка Q 2 конт.	Q 2											
Код заказа/упак.	**2087.0**/20											
Внешняя изолированная перемычка AQI 2 конт.				AQI 2/5/11			AQI 2/6/11			AQI 2/8/11		
Код заказа/упак.				**2032.0**/50			**2125.0**/50			**2067.0**/50		
Перемычка Q 3 конт.	Q 3											
Код заказа/упак.	**2088.0**/20											
Внешняя изолированная перемычка AQI 3 конт.				AQI 3/5/11			AQI 3/6/11			AQI 3/8/11		
Код заказа/упак.				**2033.0**/50			**2126.0**/50			**2068.0**/50		
Перемычка Q 4 конт.	Q 4											
Код заказа/упак.	**2089.0**/10											
Внешняя изолированная перемычка AQI 4 конт.				AQI 4/5/11			AQI 4/6/11			AQI 4/8/11		
Код заказа/упак.				**2044.0**/50			**2140.0**/50			**2069.0**/50		
Перемычка Q 10 конт.	Q 10											
Код заказа/упак.	**2090.0**/10											
Внешняя изолированная перемычка AQI 10 конт.				AQI 10/5/11			AQI 10/6/11					
Код заказа/упак.				**2045.0**/10			**2045.0**/10					
Фиксатор EH/прямое крепление винтом	EH 1			EH 2			EH 2			EH 3		
Код заказа/упак.	**2135.2**/50			**2136.2**/50			**2136.2**/50			**2939.2**/20		
Фиксатор EH/установка на рейку				EH 15/BKA			EH 15/BKA			EH 35/BKA		
Код заказа/упак.				**2945.2**/50			**2945.2**/50			**2946.2**/50		
Фиксатор EH/прямое крепление защелкой				EH 2-Z			EH 2-Z					
Код заказа/упак.				**2147.2**/50			**2147.2**/50					
Отвертка	SDB 0,6 x 3,5			SDB 0,6 x 3,5			SDB 0,6 x 3,5			SDB 0,8 x 4,0		
Код заказа/упак.	**1086.0**/1			**1086.0**/1			**1086.0**/1			**1087.0**/1		
Другие принадлежности												
Другие принадлежности, такие как, маркировка, тестовые штекеры, крышки, фиксаторы и т.д. можно найти на соответствующих страницах!	Стр. 126			Стр. 126			Стр. 126			Стр. 126		

* на стадии рассмотрения

SRK 2,5/15	RK 1,5-4/15	SRK 2,5	RK 1,5-4		
M 2,5	M 3	M 2,5	M 3		
Проходная клемма 2 контакта	Проходная клемма 2 контакта	Проходная клемма 2 контакта	Проходная клемма 2 контакта		
Винтовое	**Винтовое**	**Винтовое**	**Винтовое**		
26 x 5 x 29,5	27 x 6 x 34,5				
		45 x 5 x 43,5 45 x 5 x 39	45 x 6 x 48 45 x 6 x 43,5		
SRK 2,5/15 бежевый **1035.2**/100	RK 1,5-4/15 бежевый **1010.2**/100	SRK 2,5 бежевый **1030.2**/100	RK 1,5-4 бежевый **1015.2**/100		
SRK 2,5/15 синий **1035.5**/100	RK 1,5-4/15 синий **1010.5**/100 RK 1,5-4/15/STB **1013.2**/100	SRK 2,5 синий **1030.5**/100	RK 1,5-4 синий **1015.5**/100 RK 1,5-4/STB **1009.2**/100		
IEC UL CSA	**IEC UL CSA**	**IEC UL CSA**	**IEC UL CSA**		
500 300 300	500 300 300	500 300 300	500 300 300		
24 15 20	32 30 40	24 15 20	32 30 40		
2,5 | 22-14	4 | 22-10	2,5 | 22-14	4 | 22-10		
6 | 3	6 | 3	6 | 3	6 | 3		
A3 | V2	A4 | V2	A3 | V2	A4 | V2		
стр. 302	стр. 302	стр. 302	стр. 302		
0,2-4 | -	0,2-4 | -	0,2-4 | -	0,2-4 | -		
0,2-4 | 0,2-2,5	0,2-4 | -	0,2-4 | 0,2-2,5	0,2-4 | -		
0,2-4	0,2-4	0,2-4	0,2-4		
7	9	7	9		
1	1	1	1		
AP 2,5/15 **2427.2**/50 **2427.5**/50	AP 1,5-4 **2738.2**/50 **2738.5**/50	AP-SR **2070.2**/50 **2070.5**/50	AP 1,5-4 **2738.2**/50 **2738.5**/50		
TW 2,5/15 **2428.2**/50 **2428.5**/50	TW 1,5-4 **2071.2**/50 **2071.5**/50 TRS 3 **2566.2**/100	TW 2,5 **2426.2**/50 **2426.5**/50	TW 1,5-4 **2071.2**/50 **2071.5**/50 TRS 3 **2566.2**/100		
Q 2 **2422.0**/50	Q 2 **2087.0**/20	Q 2 **2422.0**/20	Q 2 **2087.0**/20		
Q 3 **2423.0**/50	Q 3 **2088.0**/20	Q 3 **2423.0**/20	Q 3 **2088.0**/20		
Q 4 **2424.0**/20	Q 4 **2089.0**/10	Q 4 **2424.0**/10	Q 4 **2089.0**/10		
Q 10 **2425.0**/10	Q 10 **2090.0**/10	Q 10 **2425.0**/10	Q 10 **2090.0**/10		
SDB 0,5 x 3,0 **1085.0**/1	SDB 0,6 x 3,5 **1086.0**/1	SDB 0,5 x 3,0 **1085.0**/1	SDB 0,6 x 3,5 **1086.0**/1		
Стр. 126	Стр. 126	Стр. 126	Стр. 126		

Проходные клеммы

Винтовое соединение	RK 2,5	RK 2,5/35 N/2 Q	RK 2,5-4	RK 2,5-4/35
	 M 2,5	M 2,5	 M 3	M 3
Изолированный корпус PA 6.6 V2 Установка на рейку TS 32 / TS 35				
Схема соединения				
	Проходная клемма 2 контакта	Проходная клемма 2 контакта	Проходная клемма 2 контакта	Проходная клемма 2 контакта

Тип соединения	**Винтовое**	**Винтовое**	**Винтовое**	**Винтовое**
Размеры (Д x Ш x В)				
TS 32 мм	48 x 5 x 51,5		48 x 6 x 51,5	
TS 35 x 7,5 мм	48 x 5 x 47	62,5 x 5,1 x 47	48 x 6 x 47	48 x 6 x 47
Тип				
Тип/цвет	RK 2,5 бежевый	RK 2,5/35 N/2 Q/35 беж.	RK 2,5-4 бежевый	RK 2,5-4/35 бежевый
Код заказа/упак.	**1296.2**/100	**1574.2**/100	**1001.2**/100	**1577.2**/100
Тип/цвет	RK 2,5 синий	RK 2,5/35 N/2 Q/35 син.	RK 2,5-4 синий	RK 2,5-4/35 синий
Код заказа/упак.	**1296.5**/100	**1574.5**/100	**1001.5**/100	**1577.5**/100
Тип/цвет		RK 2,5/35 N/S/2 Q/35 беж.	RK 2,5-4/STB бежевый	
Код заказа/упак.		**1575.2**/100[2)]	**1008.2**/100[3)]	
Тип/цвет		RK 2,5/35 N/S/2 Q/35 син.		
Код заказа/упак.		**1575.5**/100[2)]		
Тип/цвет	RK 2,5 DS бежевый		RK 2,5-4 DS бежевый	
Код заказа/упак.	**1498.2**/100[1)]		**1499.2**/100[1)]	
Тип/цвет	RK 2,5 DS синий		RK 2,5-4 DS синий	
Код заказа/упак.	**1498.5**/100[1)]		**1499.5**/100[1)]	
Тип/цвет				
Код заказа/упак.				
Тип/цвет				
Код заказа/упак.				

Требования к электрическим характеристикам	**IEC**	**UL**	**CSA**	**IEC**	**UL**	**CSA**	**IEC**	**UL**	**CSA**	**IEC**	**UL**	**CSA**
Напряжение V	800	600	600	800	600	600	800	600	600	800	600	600
Ток A	24	20	20	24	20	20	32	40	40	32	32	32
Площадь попер. сеч. кабеля мм²/ AWG	2,5 | 22-12			2,5 | 22-14			4 | 22-10			4 | 22-10		
Импульсное перенапряжение kV/Степень загрязнения	8 | 3			8 | 3			6 | 3			6 | 3		
Калибр EN 60 947-1 / Пожаростойкость UL 94	A3 | V2			A3 | V2			A4 | V2			A4 | V2		
ГОСТы и стандарты на	стр. 302			стр. 302			стр. 302			стр. 302		
Соединение												
Одножильный/Многожильный мм²	0,2-4 | -			0,2-4 | -			0,2-6 | -			0,2-6 | -		
Гибкий/Гибкий (с ADH по DIN 46 228/1) мм²	0,2-4 | 0,2-2,5			0,2-4 | 0,2-2,5			0,2-6 | 0,2-4			0,2-6 | 0,2-4		
Площадь сечения мм²	0,2-4			0,2-4			0,2-6			0,2-6		
Длина неизолированной части кабеля мм	7			9			12			12		
Особенности												
Кол. каналов для перемычек	1			2			1			1		
Отверстия для тестера	1			1			1			1		
Принадлежности												
Боковая крышка AP	AP 2,5-10			AP 2,5-10			AP 2,5-10			AP 2,5-10		
Код заказа/упак. бежевый	**2001.2**/50			**2001.2**/50			**2001.2**/50			**2001.2**/50		
Код заказа/упак. синий	**2001.5**/50			**2001.5**/50			**2001.5**/50			**2001.5**/50		
Кожух TW	TW 2,5-10			TW 2,5-10			TW 2,5-10			TW 2,5-10		
Код заказа/упак. бежевый	**2002.2**/50			**2002.2**/50			**2002.2**/50			**2002.2**/50		
Код заказа/упак. синий	**2002.5**/50			**2002.5**/50			**2002.5**/50			**2002.5**/50		
Разделитель TRS	TRS 3						TRS 1			TRS 1		
Код заказа/упак.	**2566.2**/100						**2003.2**/100			**2003.2**/100		
Перемычка Q/Изолированная перемычка QI/ZQI	Q 2			ZQI 2,5/2			Q 2			Q 2		
Код заказа/упак.	**2567.0**/50			**3710.8**/50			**2019.0**/50			**2019.0**/50		
Перемычка Q/Изолированная перемычка QI/ZQI				ZQI 2,5/3			QI 2			QI 2		
Код заказа/упак.				**3711.8**/50			**2740.2**/50			**2740.2**/50		
Перемычка Q/Изолированная перемычка QI/ZQI	Q 3			ZQI 2,5/4			Q 3			Q 3		
Код заказа/упак.	**2568.0**/50			**3712.8**/20			**2020.0**/50			**2020.0**/50		
Перемычка Q/Изолированная перемычка QI/ZQI				ZQI 2,5/5			QI 3			QI 3		
Код заказа/упак.				**3713.8**/20			**2741.2**/50			**2741.2**/50		
Перемычка Q/Изолированная перемычка QI/ZQI	Q 4			ZQI 2,5/6			Q 4			Q 4		
Код заказа/упак.	**2569.0**/20			**3714.8**/20			**2021.0**/20			**2021.0**/20		
Перемычка Q/Изолированная перемычка QI/ZQI				ZQI 2,5/7			QI 4			QI 4		
Код заказа/упак.				**3715.8**/20			**2742.2**/20			**2742.2**/20		
Перемычка Q/Изолированная перемычка QI/ZQI	Q 10			ZQI 2,5/8			Q 10			Q 10		
Код заказа/упак.	**2570.0**/10			**3716.8**/10			**2022.0**/10			**2022.0**/10		
Перемычка Q/Изолированная перемычка QI/ZQI				ZQI 2,5/9			QI 10			QI 10		
Код заказа/упак.				**3717.8**/10			**2743.2**/10			**2743.2**/10		
Перемычка Q/Изолированная перемычка QI/ZQI				ZQI 2,5/10								
Код заказа/упак.				**3718.8**/10								
Отвертка	SDB 0,5 x 3,0			SDB 0,5 x 3,0			SDB 0,6 x 3,5			SDB 0,6 x 3,5		
Код заказа/упак.	**1085.0**/1			**1085.0**/1			**1086.0**/1			**1086.0**/1		
Другие принадлежности												
Другие принадлежности, такие как, маркировка, тестовые штекеры, крышки, фиксаторы и т.д. можно найти на соответствующих страницах!	Стр. 126			Стр. 126			Стр. 126			Стр. 126		

1) Установка перемычки невозможна

2) с изолированной токоведущей шиной

3) с гнездом разъема

* на стадии рассмотрения

RK 6-10	RK 6-10/35	RK 16	RK 16/35 N	RK 35	RK 35/35 N
 M 4	 M 4	M 5	 M 5	 M 6	 M 6
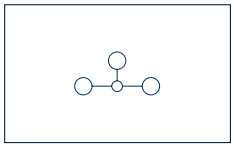	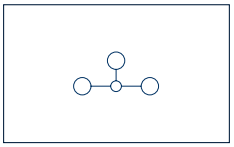	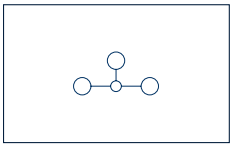	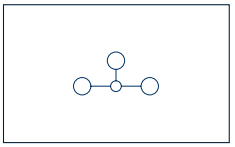	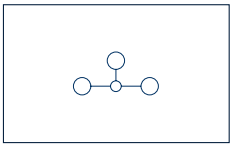	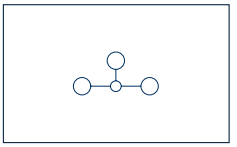
Проходная клемма 2 контакта	Проходная клемма 2 контакта	Проходная клемма 2 контакта	Проходная клемма 2 контакта	Проходная клемма 2 контакта	Проходная клемма 2 контакта
Винтовое	**Винтовое**	**Винтовое**	**Винтовое**	**Винтовое**	**Винтовое**
48 x 8 x 51,5		50 x 12 x 63		58 x 16 x 76	
48 x 8 x 47	48 x 8 x 47	50 x 12 x 58,5	54 x 12 x 47	58 x 16 x 71,5	58 x 16 x 52
RK 6-10 бежевый **1005.2**/100	RK 6-10/35 бежевый **1578.2**/100	RK 16 бежевый **1050.2**/50	RK 16/35 N бежевый **1511.2**/50	RK 35 бежевый **1052.2**/20	RK 35/35 N бежевый **1512.2**/20
RK 6-10 синий **1005.5**/100	RK 6-10/35 синий **1578.5**/100	RK 16 синий **1050.5**/50	RK 16/35 N синий **1511.5**/50	RK 35 синий **1052.5**/20	RK 35/35 N синий **1512.5**/20
		RK 16/IS бежевый **1492.2**/50[4]	RK 16/35 N/Z бежевый **1513.2**/50[5]	RK 35/IS бежевый **1494.2**/20[4]	RK 35/35 N/Z бежевый **1514.2**/20[5]
		RK 16/IS синий **1492.5**/50[4]	RK 16/35 N/Z синий **1513.5**/50[5]	RK 35/IS синий **1494.5**/20[4]	RK 35/35 N/Z синий **1514.5**/20[5]
RK 6-10 DS бежевый **1118.2**/100[1]		RK 16/Z бежевый **1162.2**/50[5]		RK 35/Z бежевый **1163.2**/20[5]	
RK 6-10 DS синий **1118.5**/100[1]		RK 16/Z синий **1162.5**/50[5]		RK 35/Z синий **1163.5**/20[5]	
		RK 16/Z-IS бежевый **1493.2**/50[4][5]		RK 35/Z-IS бежевый **1495.2**/20[4][5]	
		RK 16/Z-IS синий **1493.5**/50[4][5]		RK 35/Z-IS синий **1495.5**/20[4][5]	
IEC UL CSA*	**IEC UL CSA**	**IEC UL* CSA**	**IEC UL CSA**	**IEC UL CSA**	**IEC UL CSA**
800 600 600	800 600 600	800 600 600	800 600 600	800 600 600	800 600 600
57 65 65	57 65 65	76 85 85	76 85 85	125 110 115	125 110 115
10 | 22-6	10 | 22-8	16 | 10-4	16 | 12-4	35 | 12-2	35 | 12-2
6 | 3	6 | 3	8 | 3	8 | 3	8 | 3	8 | 3
A5 | V2	A5 | V2	B7 | V2	B7 | V2	B9 | V2	B9 | V2
стр. 302	стр. 302	стр. 302	стр. 302	стр. 302	стр. 302
0,2-10 | 0,2-10	0,2-10 | 0,2-10	2,5-16 | 2,5-25	2,5-16 | 2,5-25	2,5-16 | 2,5-35	2,5-16 | 2,5-35
0,2-10 | 0,2-10	0,2-10 | 0,2-10	2,5-16 | 2,5-16	2,5-16 | 2,5-16	2,5-35 | 2,5-35	2,5-35 | 2,5-35
0,2-10	0,2-10	2,5-25	2,5-25	2,5-35	2,5-35
12	9	15	15	20	20
1	1	1	1	1	1
1	1				
AP 2,5-10 **2001.2**/50 **2001.5**/50	AP 2,5-10 **2001.2**/50 **2001.5**/50	AP 16 **2104.2**/50 **2104.5**/50		AP 35 **2116.2**/20 **2116.5**/20	
TW 2,5-10 **2002.2**/50 **2002.5**/50	TW 2,5-10 **2002.2**/50 **2002.5**/50	TW 16 **2105.2**/50 **2105.5**/50		TW 35 **2117.2**/20 **2117.5**/20	
TRS 1 **2003.2**/100	TRS 1 **2003.2**/100				
Q 2 **2060.0**/50	Q 2 **2060.0**/50	Q 2 **2112.**/20	Q 2 **2257.0**/20	Q 2 **2164.0**/20	Q 2 **2164.0**/20
QI 2 **2750.2**/50	QI 2 **2750.2**/50				
Q 3 **2061.0**/50	Q 3 **2061.0**/50	Q 3 **2113.0**/20	Q 3 **2258.0**/20	Q 3 **2165.0**/20	Q 3 **2165.0**/20
QI 3 **2751.2**/50	QI 3 **2751.2**/50				
Q 4 **2062.0**/20	Q 4 **2062.0**/20	Q 4 **2114.0**/10	Q 4 **2265.0**/10	Q 4 **2166.0**/10	Q 4 **2166.0**/10
QI 4 **2752.2**/20	QI 4 **2752.2**/20				
Q 10 **2063.0**/10	Q 10 **2063.0**/10	Q 10 **2115.0**/10	Q 10 **2266.0**/10	Q 10 **2167.0**/10	Q 10 **2167.0**/10
QI 10 **2753.2**/10	QI 10 **2753.2**/10				
SDB 0,8 x 4,0 **1087.0**/1	SDB 0,8 x 4,0 **1087.0**/1	SDB 0,8 x 4,0 **1087.0**/1	SDB 0,8 x 4,0 **1087.0**/1	SDB 1,2 x 6,5 **1088.0**/1	SDB 1,2 x 6,5 **1088.0**/1
Стр. 126	Стр. 126	Стр. 126	Стр. 126	Стр. 126	Стр. 126

1) Установка перемычки невозможна

4) с гнездом под шестигранный винт

5) с втулкой

Проходные клеммы

Винтовое соединение	RK 50	RK 95	RK 150	RK 240
	 M 6	M 8	M 10	M 10
Изолированный корпус PA 6.6 V2 Установка на рейку TS 32 / TS 35				
Схема соединения	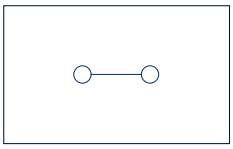	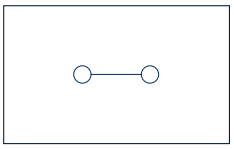	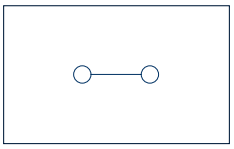	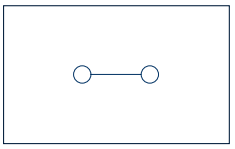
	Проходная клемма 2 контакта	Проходная клемма 2 контакта	Проходная клемма 2 контакта	Проходная клемма 2 контакта

Тип соединения	**Винтовое**	**Винтовое**	**Винтовое**	**Винтовое**
Размеры (Д x Ш x В)				
TS 32 мм	78 x 20 x 82	84 x 25 x 94	93 x 31 x 118,5	93 x 36 x 132
TS 35 x 7,5 мм	79 x 20 x 76,5	84 x 25 x 88,5	93 x 31 x 112,8	93 x 36 x 126,3
Тип				
Тип/цвет	RK 50 бежевый	RK 95 бежевый	RK 150 бежевый	RK 240 бежевый
Код заказа/упак.	**1120.2**/10	**1122.2**/10	**1124.2**/5	**1126.2**/5
Тип/цвет	RK 50 синий	RK 95 синий	RK 150 синий	RK 240 синий
Код заказа/упак.	**1120.5**/10	**1122.5**/10	**1124.5**/5	**1126.5**/5
Тип/цвет				
Код заказа/упак.				
Требования к электрическим характеристикам	**IEC UL CSA**	**IEC UL CSA**	**IEC UL CSA**	**IEC UL CSA**
Напряжение V	1000 600 600	1000 600 600	1000 600 600	1000 600 600
Ток A	150 150 150	232 230 230	309 275 275	380 370 370
Площадь попер. сеч. кабеля мм²/ AWG	50 | 1/0-6	95 | 4/0-2	150 | 300-2	240 | 500-2/0
Импульсное перенапряжение kV/Степень загрязнения	8 | 3	8 | 3	8 | 3	8 | 3
Калибр EN 60 947-1 / Пожаростойкость UL 94	B10 | V2	B12 | V2	B14 | V2	B16 | V2
ГОСТы и стандарты на	стр. 302	стр. 302	стр. 302	стр. 302
Соединение				
Одножильный/Многожильный мм²	10-16 | 16-50	- | 35-95	- | 25-150	- | 50-240
Многожильный/Многожильный (с ADH по DIN 46 228/1) мм²	16-50 | 16-50	50-95 | 50-95	35-150 | 35-150	70-240 | 70-240
Площадь сечения мм²	10-50	35-95	25-150	50-240
Длина неизолированной части кабеля мм	27	30	38	38
Особенности				
Кол. каналов для перемычек				
Отверстия для тестера				
Принадлежности				
Изолированная перемычка AQI 2 конт.	AQI 2/50	AQI 2/95	AQI 2/150	AQI 2/240
Код заказа/упак.	**2763.2**/5	**2765.2**/5	**2767.2**/5	**2769.2**/5
Изолированная перемычка AQI 3 конт.	AQI 3/50	AQI 3/95	AQI 3/150	AQI 3/240
Код заказа/упак.	**2764.2**/5	**2766.2**/5	**2768.2**/5	**2770.2**/5
Заглушка AD	AD 1/50	AD 1/95	AD 1/150	AD 1/240
Код заказа/упак.	**2810.0**/20	**2804.0**/20	**2806.0**/20	**2808.0**/20
Монтажная секция EP	EP 50	EP 95	EP 50	EP 240
Код заказа/упак.	**2274.0**/10	**2275.0**/10	**2277.0**/10	**2360.0**/10
Шестигранный ключ ISKS	ISKS 5	ISKS 6	ISKS 8	ISKS 8
Код заказа/упак.	**2818.0**/1	**2772.0**/1	**2773.0**/1	**2773.0**/1
Токоснимающая клемма MAG	MAG 50	MAG 95	MAG 150/240	MAG 150/240
Код заказа/упак.	**1121.2**/10	**1123.2**/10	**1125.2**/10	**1125.2**/10

Другие принадлежности				
Другие принадлежности, такие как, маркировка, тестовые штекеры, крышки, фиксаторы и т.д. можно найти на соответствующих страницах!	Стр. 126	Стр. 126	Стр. 126	Стр. 126

* на стадии рассмотрения

Принадлежности для винтовых клемм RK 50 до RK 240

*Винтовые клеммы **RK 50** до **RK 240** имеют особую конструкцию корпуса и зажимного механизма, обеспечивая надежный контакт кабеля с токоведущей шиной. Данная серия клемм имеет большой диапазон принадлежностей.*

Токоснимающие клеммы MAG

Токоснимающие клеммы **MAG** позволяют снимать напряжение с клемм с большой площадью поперечного сечения кабеля с помощью проводов с маленькой площадью поперечного сечения кабеля от 0.2 до 10 мм². Контакт клеммы **MAG** вводится в специальное гнездо, расположенное выше отверстия для кабеля. Контакт передается через соединение непосредственно с самим проводником.

Токоснимающие клеммы MAG	**MAG 50**			**MAG 95**			**MAG 150/240**		
Изолированный корпус PA 6.6 V2									
Тип									
Тип	MAG 50			MAG 95			MAG 150/240		
Код заказа/упак.	**1121.2**/10			**1123.2**/10			**1125.2**/10		
Требования к электрическим характеристикам	**IEC**	**UL***	**CSA***	**IEC**	**UL***	**CSA***	**IEC**	**UL***	**CSA***
Напряжение V	1000	600	600	1000	600	600	1000	600	600
Ток A	57	65	65	57	65	65	57	65	65
Площадь попер. сеч. кабеля мм²/ AWG	10/22-6			10/22-6			10/22-6		
Импульсное перенапряжение kV/Степень загрязнения	6|3			6|3			6|3		
Калибр EN 60 947-1 / Пожаростойкость UL 94	A5/V2			A5/V2			A5/V2		
Соединение									
Одножильный/Многожильный мм²	0,2-10 | 0,2-10			0,2-10 | 0,2-10			0,2-10 | 0,2-10		
Многожильный/Многожильный (с ADH по DIN 46 228/1) мм²	0,2-10 | 0,2-10			0,2-10 | 0,2-10			0,2-10 | 0,2-10		
Длина неизолированной части кабеля мм	12			12			12		
Для клемм	RK 50			RK 95			RK 150, RK 240		

Пластина EP

В случае подсоединения ленточного провода, используется пластина EP, которая устанавливается в отверстие контакта. Она обеспечивает плоскую форму V-образного винтового контакта. Это обеспечивает надежный контакт ленточных проводов.

Пластина EP	**EP 50**	**EP 95**	**EP 150**	**EP 240**
				
Тип				
Тип	EP 50	EP 95	EP 150	EP 240
Код заказа/упак.	**2274.0**/10	**2275.0**/10	**2277.0**/10	**2360.0**/10
Для клемм	RK 50	RK 95	RK 150	RK 240

Заземляющие клеммы

Винтовое соединение	SL 4/15	SLN 2,5/32	SLN 2,5/35	SL 2,5/35 ZR
	M 3	M 2,5	M 2,5	 M 3
Изолированный корпус PA 6.6 V2 Установка на рейку TS 15 / TS 32 / TS 35				
Схема соединения				
	Заземляющая клемма 2 контакта	Заземляющая клемма 2 контакта	Заземляющая клемма 2 контакта	Заземляющая клемма 3 контакта

Тип соединения	Винтовое	Винтовое	Винтовое	Винтовое
Размеры (Д x Ш x В)				
TS 15 мм	32 x 7 x 34			
TS 32 мм		40 x 6 x 43,7		
TS 35 x 7,5 мм			52 x 6 x 38,9	62 x 6 x 47
Тип				
Тип	SL 4/15	SLN 2,5/32	SLN 2,5/35	SL 2,5/35 ZR
Код заказа/упак.	**1064.2**/100	**1057.2**/100	**1058.2**/100	**1060.2**/100
Требования к электрическим характеристикам	IEC UL CSA	IEC UL CSA	IEC UL CSA	IEC UL CSA
Напряжение V				
Ток A				
Площадь попер. сеч. кабеля мм²/ AWG	4 | 22-10	2,5 | 22-12	2,5 | 22-12	2,5 | 22-12
Импульсное перенапряжение kV/Степень загрязнения	8 | 3	8 | 3	8 | 3	6 | 3
Калибр EN 60 947-1 / Пожаростойкость UL 94	A3 | V2	A3 | V2	A3 | V2	A3 | V2
ГОСТы и стандарты на	стр. 302	стр. 302	стр. 302	стр. 302
Соединение				
Одножильный/Многожильный мм²	0,2-4 | -	0,2-4 | -	0,2-4 | -	0,2-4 | -
Многожильный/Многожильный (с ADH по DIN 46 228/1) мм²	0,2-4| -	0,2-4 | 0,2-2,5	0,2-4 | 0,2-2,5	0,2-4 | 0,2-2,5
Площадь сечения мм²	0,2-4	0,2-4	0,2-4	0,2-4
Длина неизолированной части кабеля мм	9	10	10	9
Особенности				
Кол. каналов для перемычек				
Отверстия для тестера				
Принадлежности				
Боковая крышка AP				AP 2,5 R
Код заказа/упак. зеленый				**2574.1**/20
Отвертка	SDB 0,6 x 3,5	SDB 0,5 x 3,0	SDB 0,5 x 3,0	SDB 0,5 x 3,0
Код заказа/упак.	**1086.0**/1	**1085.0**/1	**1085.0**/1	**1085.0**/1
Другие принадлежности				
Другие принадлежности, такие как, маркировка, тестовые штекеры, крышки, фиксаторы и т.д. можно найти на соответствующих страницах!	Стр. 126	Стр. 126	Стр. 126	Стр. 126

SL 2,5/35 ZRL	SL 2,5/32	SL 2,5/35	SL 4/32	SL 4/35	SL 10/32
 M 3	M 2,5	M 2,5	M 3	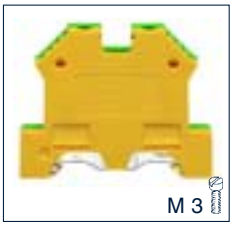 M 3	M 4
Заземляющая клемма 4 контакта	Заземляющая клемма 2 контакта	Заземляющая клемма 2 контакта	Заземляющая клемма 2 контакта	Заземляющая клемма 2 контакта	Заземляющая клемма 2 контакта
Винтовое	**Винтовое**	**Винтовое**	**Винтовое**	**Винтовое**	**Винтовое**
	48 x 6 x 51,7		56 x 8 x 51,5		56 x 10 x 51,5
67 x 6 x 47		52 x 6 x 47		56 x 8 x 47	
SL 2,5/35 ZRL **1062.2**/100	SL 2,5/32 **1055.2**/100	SL 2,5/35 **1056.2**/100	SL 4/32 **1065.2**/100	SL 4/35 **1212.2**/100	SL 10/32 **1066.2**/80
IEC UL CSA	**IEC UL CSA**	**IEC UL CSA**	**IEC UL CSA**	**IEC UL CSA**	**IEC UL CSA**
2,5 | 22-12	2,5 | 22-12	2,5 | 22-12	4 | 22-10	4 | 22-10	10 | 20-6
6 | 3	12 | 3	12 | 3	8 | 3	8 | 3	8 | 3
A3 | V2	A3 | V2	A3 | V2	A4 | V2	A4 | V2	A5 | V2
стр. 302	стр. 302	стр. 302	стр. 302	стр. 302	стр. 302
0,2-2,5 | -	0,2-4 | -	0,2-4 | -	0,2-6 | -	0,2-6 | -	0,2-10 | -
0,2-2,5 | 0,2-2,5	0,2-4 | 0,2-2,5	0,2-4 | 0,2-2,5	0,2-6 | 0,2-4	0,2-6 | 0,2-4	0,2-10 | -
0,2-2,5	0,2-4	0,2-4	0,2-6	0,2-6	0,2-10
9	10	10	12	12	12
AP 2,5 RL **2575.1**/20					
SDB 0,5 x 3,0 **1085.0**/1	SDB 0,5 x 3,0 **1085.0**/1	SDB 0,5 x 3,0 **1085.0**/1	SDB 0,6 x 3,5 **1086.0**/1	SDB 0,6 x 3,5 **1086.0**/1	SDB 0,8 x 4,0 **1087.0**/1
Стр. 126	Стр. 126	Стр. 126	Стр. 126	Стр. 126	Стр. 126

Заземляющие клеммы

Винтовое соединение	SL 10/35	SL 16/32	SL 16/35	SL 16/35 N
	 M 4	 M 5	M 5	M 5
Изолированный корпус PA 6.6 V2 Установка на рейку TS 32 / TS 35				
Схема соединения				
	Заземляющая клемма 2 контакта	Заземляющая клемма 2 контакта	Заземляющая клемма 2 контакта	Заземляющая клемма 2 контакта
Тип соединения	**Винтовое**	**Винтовое**	**Винтовое**	**Винтовое**
Размеры (Д x Ш x В)				
TS 32 мм		50 x 12 x 63		
TS 35 x 7,5 мм	56 x 10 x 47		50 x 12 x 58,5	50 x 12 x 53
Тип				
Тип	SL 10/35	SL 16/32	SL 16/35	SL 16/35 N
Код заказа/упак.	**1213.2**/80	**1196.2**/50	**1197.2**/50	**1533.2**/50
Требования к электрическим характеристикам	**IEC UL CSA**	**IEC UL CSA**	**IEC UL CSA**	**IEC UL CSA**
Напряжение V				
Ток A				
Площадь попер. сеч. кабеля мм²/ AWG	10 | 20-6	16 | 10-4	16 | 10-4	16 | 10-4
Импульсное перенапряжение kV/Степень загрязнения	8 | 3	12 | 3	12 | 3	12 | 3
Калибр EN 60 947-1 / Пожаростойкость UL 94	A5 | V2	B7 | V2	B7 | V2	B7 | V2
ГОСТы и стандарты на	стр. 302	стр. 302	стр. 302	стр. 302
Соединение				
Одножильный/Многожильный мм²	0,2-10 | 0,2-10	0,2-16 | 2,5-25	0,2-16 | 2,5-25	0,2-16 | 2,5-25
Многожильный/Многожильный (с ADH по DIN 46 228/1) мм²	0,2-10 | 0,2-10	2,5-16 | 2,5-16	2,5-16 | 2,5-16	2,5-16 | 2,5-16
Площадь сечения мм²	0,2-10	2,5-25	2,5-25	2,5-25
Длина неизолированной части кабеля мм	12	15	15	15
Особенности				
Кол. каналов для перемычек				
Отверстия для тестера				
Принадлежности				
Отвертка	SDB 0,8 x 4,0	SDB 0,8 x 4,0	SDB 0,8 x 4,0	SDB 0,8 x 4,0
Код заказа/упак.	**1087.0**/1	**1087.0**/1	**1087.0**/1	**1087.0**/1
Другие принадлежности				
Другие принадлежности, такие как, маркировка, тестовые штекеры, крышки, фиксаторы и т.д. можно найти на соответствующих страницах!	Стр. 126	Стр. 126	Стр. 126	Стр. 126

SL 35/32	SL 35/35	SL 35/35 N			
					
Заземляющая клемма 2 контакта	Заземляющая клемма 2 контакта	Заземляющая клемма 2 контакта			
Винтовое	**Винтовое**	**Винтовое**			
58 x 16 x 76	58 x 16 x 71,5	58 x 16 x 63			
SL 35/32 **1198.2**/20	SL 35/35 **1199.2**/20	SL 35/35 N **1534.2**/20			
IEC UL CSA	**IEC UL CSA**	**IEC UL CSA**			
35 | 12-2	35 | 12-2	35 | 12-2			
12 | 3	12 | 3	12 | 3			
B9 | V2	B9 | V2	B9 | V2			
стр. 302	стр. 302	стр. 302			
2,5-16 | 2,5-35	2,5-16 | 2,5-35	2,5-16 | 2,5-35			
2,5-35 | 2,5-35	2,5-35 | 2,5-35	2,5-35 | 2,5-35			
2,5-35	2,5-35	2,5-35			
20	20	20			
SDB 1,2 x 6,5 **1088.0**/1	SDB 1,2 x 6,5 **1088.0**/1	SDB 1,2 x 6,5 **1088.0**/1			
Стр. 126	Стр. 126	Стр. 126			

Двухуровневые клеммы

Винтовое соединение	RKD 2,5	RKD 2,5/35	RKD 2,5 SV	RKD 2,5/35 SV
	 M 2,5	 M 2,5	 M 2,5	 M 2,5
Изолированный корпус PA 6.6 V2 Установка на рейку TS 32 / TS 35				
Схема соединения	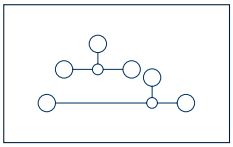	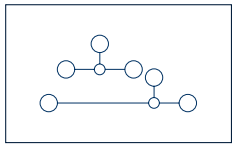	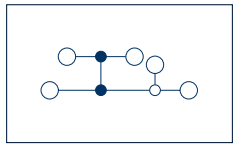	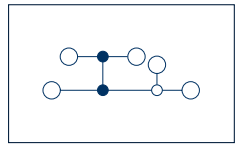
	Проходная клемма 2x2 контакта	Проходная клемма 2x2 контакта	Проходная клемма 4 контакта	Проходная клемма 4 контакта

Тип соединения		**Винтовое**	**Винтовое**	**Винтовое**	**Винтовое**
Размеры (Д x Ш x В)					
TS 32 мм		60,2 x 5 x 65,5		60,2 x 5 x 65,5	
TS 35 x 7,5 мм		60,2 x 5 x 61	60,2 x 5 x 56	60,2 x 5 x 61	60,2 x 5 x 56
Тип					
Тип/цвет бежевый		RKD 2,5 бежевый	RKD 2,5/35 бежевый	RKD 2,5 SV бежевый	RKD 2,5/35 SV беж.
Код заказа/упак.		**1206.2**/100	**1127.2**/100	**1209.2**/100	**1579.2**/100
Тип/цвет синий		RKD 2,5 синий	RKD 2,5/35 синий	RKD 2,5 SV синий	RKD 2,5/35 SV синий
Код заказа/упак.		**1206.5**/100	**1127.5**/100	**1209.5**/100	**1579.5**/100
Требования к электрическим характеристикам		**IEC UL CSA**	**IEC UL CSA**	**IEC UL CSA**	**IEC UL CSA**
Напряжение V		500 300 300	500 300 300	500 300 300	500 300 300
Ток A		24 20 20	24 20 20	24 20 20	24 20 20
Площадь попер. сеч. кабеля мм²/ AWG		2,5 | 22-12	2,5 | 22-14	2,5 | 22-12	2,5 | 22-14
Импульсное перенапряжение kV/Степень загрязнения		6 | 3	6 | 3	6 | 3	6 | 3
Калибр EN 60 947-1 / Пожаростойкость UL 94		A3 | V2	A3 | V2	A3 | V2	A3 | V22
ГОСТы и стандарты на		стр. 302	стр. 302	стр. 302	стр. 302
Соединение					
Одножильный/Многожильный мм²		0,2-4 | -	0,2-4 | -	0,2-4 | -	0,2-4 | -
Многожильный/Многожильный (с ADH по DIN 46 228/1) мм²		0,2-4 | 0,2-2,5	0,2-4 | 0,2-2,5	0,2-4 | 0,2-2,5	0,2-4 | 0,2-2,5
Площадь сечения мм²		0,2-4	0,2-4	0,2-4	0,2-4
Длина неизолированной части кабеля мм		7	7	7	7
Особенности					
Кол. каналов для перемычек		2	2	1	1
Отверстия для тестера		1	1	1	1
Принадлежности					
Боковая крышка AP		AP 4	AP 4	AP 4	AP 4
Код заказа/упак. бежевый		**2101.2**/20	**2101.2**/20	**2101.2**/20	**2101.2**/20
Код заказа/упак. синий		**2101.5**/20	**2101.5**/20	**2101.5**/20	**2101.5**/20
Разделитель TRS		TRS 3	TRS 3	TRS 3	TRS 3
Код заказа/упак.		**2566.2**/100	**2566.2**/100	**2566.2**/100	**2566.2**/100
Перемычка Q	2 конт.	Q 2	Q 2	Q 2	Q 2
Код заказа/упак.		**2567.0**/50	**2567.0**/50	**2567.0**/50	**2567.0**/50
Перемычка Q	3 конт.	Q 3	Q 3	Q 3	Q 3
Код заказа/упак.		**2568.0**/50	**2568.0**/50	**2568.0**/50	**2568.0**/50
Перемычка Q	4 конт.	Q 4	Q 4	Q 4	Q 4
Код заказа/упак.		**2569.0**/20	**2569.0**/20	**2569.0**/20	**2569.0**/20
Перемычка Q	10 конт.	Q 10	Q 10	Q 10	Q 10
Код заказа/упак.		**2570.0**/10	**2570.0**/10	**2570.0**/10	**2570.0**/10
Отвертка		SDB 0,5 x 3,0	SDB 0,5 x 3,0	SDB 0,5 x 3,0	SDB 0,5 x 3,0
Код заказа/упак.		**1085.0**/1	**1085.0**/1	**1085.0**/1	**1085.0**/1
Другие принадлежности					
Другие принадлежности, такие как, маркировка, тестовые штекеры, крышки, фиксаторы и т.д. можно найти на соответствующих страницах!		Стр. 126	Стр. 126	Стр. 126	Стр. 126

RKD 4	RKD 4/35	RKD 4 SV	RKD 4/35 SV	RKDG 4	RKD 4/800 V
					
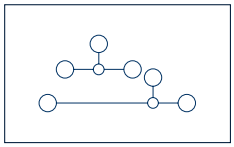	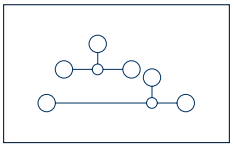	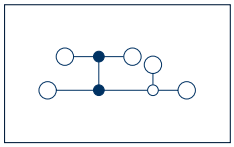	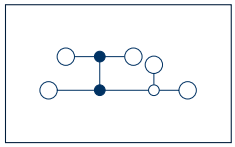	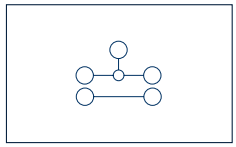	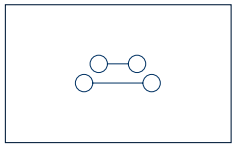
Проходная клемма 2x2 контакта	Проходная клемма 2x2 контакта	Проходная клемма 4 контакта	Проходная клемма 4 контакта	Проходная клемма 2x2 контакта	Проходная клемма 2x2 контакта
Винтовое	**Винтовое**	**Винтовое**	**Винтовое**	**Винтовое**	**Винтовое**
60,2 x 6 x 65,5		60,2 x 6 x 65,5			60,2 x 7,5 x 65,5
60,2 x 6 x 61	60,2 x 6 x 56	60,2 x 6 x 61	60,2 x 6 x 56	58,5 x 6 x 60	60,2 x 7,5 x 61
RKD 4 бежевый **1020.2**/100	RKD 4/35 бежевый **1128.2**/100	RKD 4 SV бежевый **1027.2**/100	RKD 4/35 SV бежевый **1581.2**/100	RKDG 4 бежевый **2584.2**/100	RKD 4/800 V бежевый **1025.2**/80
RKD 4 синий **1020.5**/100	RKD 4/35 синий **1128.5**/100	RKD 4 SV синий **1027.5**/100	RKD 4/35 SV синий **1581.5**/100	RKDG 4 синий **2584.5**/100	
IEC **UL** **CSA**	**IEC** **UL** **CSA**	**IEC** **UL** **CSA**	**IEC** **UL** **CSA**	**IEC** **UL** **CSA**	**IEC** **UL** **CSA**
500 300 300	500 300 300	500 300 300	500 300 300	500 300 300	800 600 300
32 30 30	32 30 30	32 30 30	32 30 30	32 30 30	32 30 30
4 | 22-10	4 | 22-12	4 | 22-10	4 | 22-12	4 | 22-12	4 | 22-10
6 | 3	6 | 3	6 | 3	6 | 3	6 | 3	6 | 3
A4 | V2	A4 | V2	A4 | V2	A4 | V2	A4 | V2	A4 | V2
стр. 302	стр. 302	стр. 302	стр. 302	стр. 302	стр. 302
0,2-4 | -	0,2-4 | -	0,2-4 | -	0,2-4 | -	0,2-4 | -	0,2-4 | -
0,2-4 | 0,2-4	0,2-4 | 0,2-4	0,2-4 | 0,2-4	0,2-4 | 0,2-4	0,2-4 | 0,2-4	0,2-4 | 0,2-4
0,2-4	0,2-4	0,2-4	0,2-4	0,2-4	0,2-4
9	9	9	9	9	9
2	2	1	1	1	
1	1	1			
AP 4 **2101.2**/20 **2101.5**/20	AP 4 **2101.2**/20 **2101.5**/20	AP 4 **2101.2**/20 **2101.5**/20	AP 4 **2101.2**/20 **2101.5**/20	APG 4 **2586.2**/20 **2586.5**/20	AP 4/800 V **2159.2**/20
TRS 3 **2566.2**/100	TRS 3 **2566.2**/100	TRS 3 **2566.2**/100	TRS 3 **2566.2**/100		
Q 2 **2087.0**/50	Q 2 **2087.0**/50	Q 2 **2087.0**/50	Q 2 **2087.0**/50	Q 2 **2087.0**/50	
Q 3 **2088.0**/50	Q 3 **2088.0**/50	Q 3 **2088.0**/50	Q 3 **2088.0**/50	Q 3 **2088.0**/50	
Q 4 **2089.0**/20	Q 4 **2089.0**/20	Q 4 **2089.0**/20	Q 4 **2089.0**/20	Q 4 **2089.0**/20	
Q 10 **2090.0**/10	Q 10 **2090.0**/10	Q 10 **2090.0**/10	Q 10 **2090.0**/10	Q 10 **2090.0**/10	
SDB 0,6 x 3,5 **1086.0**/1	SDB 0,6 x 3,5 **1086.0**/1	SDB 0,6 x 3,5 **1086.0**/1	SDB 0,6 x 3,5 **1086.0**/1	SDB 0,6 x 3,5 **1086.0**/1	SDB 0,6 x 3,5 **1086.0**/1
Стр. 126	Стр. 126	Стр. 126	Стр. 126	Стр. 126	Стр. 126

Проходные / Многополюсные / Клеммы для подключения электромоторов

Винтовое соединение	RK 2,5-4 ZR	RK 2,5-4 ZRL	DLI 2,5/PE/L/L	VMAK 2,5
	 M 3	 M 3	 M 2,5	 M 2,5
Изолированный корпус PA 6.6 V2 Установка на рейку TS 32 / TS 35				
Схема соединения	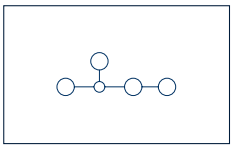	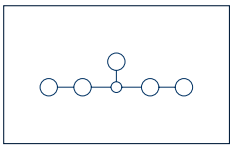	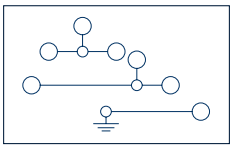	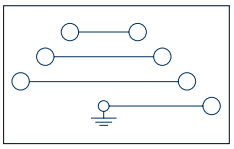
	Проходная клемма 3 контакта	Проходная клемма 4 контакта	Проходная и заземляющая клемма 2x2+1контакта	Проходная и заземляющая клемма 3x2+1контакта

Тип соединения	**Винтовое**	**Винтовое**	**Винтовое**	**Винтовое**
Размеры (Д x Ш x В)				
TS 32 мм	57,5 x 6 x 51,5	67 x 6 x 51,5		
TS 35 x 7,5 мм	57,5 x 6 x 47	67 x 6 x 47	90,5 x 6 x 53	93,3 x 6 x 77
Тип				
Тип/цвет бежевый	RK 2,5-4 ZR бежевый	RK 2,5-4 ZR L беж.	DLI 2,5 PE/L/L беж.	VMAK 2,5 бежевый
Код заказа/упак.	**1210.2**/100	**1211.2**/100	**1419.2**/50	**1425.2**/40
Тип/цвет синий	RK 2,5-4 ZR синий	RK 2,5-4 ZRL синий		
Код заказа/упак.	**1210.5**/100	**1211.5**/100		
Требования к электрическим характеристикам	**IEC UL CSA**	**IEC UL CSA**	**IEC UL CSA**	**IEC UL CSA**
Напряжение V	500 600 600	500 600 600	400/250 300 300	400 300 300
Ток A	24 30 30	24 30 30	24 15 15	24 10 10
Площадь попер. сеч. кабеля мм²/ AWG	4 | 22-10	4 | 22-10	2,5 | 22-14	2,5 | 22-14
Импульсное перенапряжение kV/Степень загрязнения	6 | 3	6 | 3	6 | 3	6 | 3
Калибр EN 60 947-1 / Пожаростойкость UL 94	A4 | V2	A4 | V2	A3 | V2	A4 | V2
ГОСТы и стандарты на	стр. 302	стр. 302	стр. 302	стр. 302
Соединение				
Одножильный/Многожильный мм²	0,2-4 | -	0,2-2,5 | -	0,2-4 | -	0,2-4 | -
Многожильный/Многожильный (с ADH по DIN 46 228/1) мм²	0,2-4 | 0,2-2,5	0,2-4 | 0,2-2,5	0,2-4 | 0,2-2,5	0,2-4 | 0,2-2,5
Площадь сечения мм²		0,2-2,5	0,2-4	0,2-4
Длина неизолированной части кабеля мм	12	9	8	9
Особенности				
Кол. каналов для перемычек	1	1	2	
Отверстия для тестера	1	1		
Принадлежности				
Боковая крышка AP	AP 2,5/R	AP 2,5/RL	AP 2,5/D	AP/VMAK 2,5
Код заказа/упак. бежевый	**2574.2**/50	**2575.2**/50	**2831.2**/20	**2862.2**/20
Код заказа/упак. синий	**2574.5**/50	**2575.5**/50		
Разделитель TRS	TRS 1	TRS 1	TRS 3	
Код заказа/упак.	**2003.2**/100	**2003.2**/100	**2566.2**/100	
Перемычка Q 2 конт.	Q 2	Q 2	Q 2	
Код заказа/упак.	**2019.0**/50	**2019.0**/50	**2832.0**/50	
Перемычка QI/Изолированная перемычка AQI	QI 2	QI 2		AQI 2/6/11
Код заказа/упак.	**2740.2**/50	**2740.2**/50		**2125.0**/50
Перемычка Q 3 конт.	Q 3	Q 3	Q 3	
Код заказа/упак.	**2020.0**/50	**2020.0**/50	**2833.0**/50	
Перемычка QI/Изолированная перемычка AQI	QI 3	QI 3		AQI 3/6/11
Код заказа/упак.	**2741.2**/50	**2741.2**/50		**2126.0**/50
Перемычка Q 4 конт.	Q 4	Q 4	Q 4	
Код заказа/упак.	**2021.0**/20	**2021.0**/20	**2834.2**/20	
Перемычка QI/Изолированная перемычка AQI	QI 4	QI 4		AQI 4/6/11
Код заказа/упак.	**2742.2**/20	**2742.2**/20		**2140.0**/50
Перемычка Q 10 конт.	Q 10	Q 10	Q 10	
Код заказа/упак.	**2022.0**/10	**2022.0**/10	**2835.0**/10	
Перемычка QI/Изолированная перемычка AQI	QI 10	QI 10		AQI 10/6/11
Код заказа/упак.	**2743.2**/10	**2743.2**/10		**2141.0**/10
Гнездо разъема STB				
Код заказа/упак.				
Тестовый штекер PS				
Код заказа/упак.				
Отвертка	SDB 0,6 x 3,5	SDB 0,6 x 3,5	SDB 0,5 x 3,0	SDB 0,5 x 3,0
Код заказа/упак.	**1086.0**/1	**1086.0**/1	**1085.0**/1	**1085.0**/1
Другие принадлежности				
Другие принадлежности, такие как, маркировка, тестовые штекеры, крышки, фиксаторы и т.д. можно найти на соответствующих страницах!	Стр. 126	Стр. 126	Стр. 126	Стр. 126

IKD 2,5	IKD 2,5/Q	IKD 2,5/F	IKD 2,5/F/Q		
 M 2,5	 M 2,5	 M 2,5	 M 2,5		
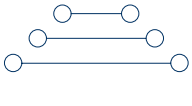	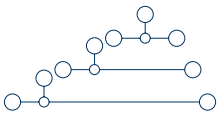	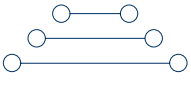	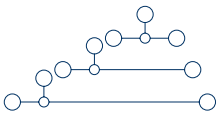		
Проходная клемма 3x2 контакта	Проходная клемма 3x2 контакта	Проходная клемма 3x2 контакта	Проходная клемма 3x2 контакта		
Винтовое	**Винтовое**	**Винтовое**	**Винтовое**		
84,8 x 5 x 62,8	84,8 x 5 x 62,8	84,8 x 5 x 62,8	84,8 x 5 x 62,8		
84,8 x 5 x 58,3	84,8 x 5 x 58,3	84,8 x 5 x 58,3	84,8 x 5 x 58,3		
IKD 2,5 бежевый **1261.2**/50	IKD 2,5/Q бежевый **2268.2**/50	IKD 2,5/F бежевый **1295.2**/50	IKD 2,5/F/Q бежевый **2269.2**/50		
IKD 2,5 синий **1261.5**/50	IKD 2,5/Q синий **2268.5**/50				
IEC UL CSA	**IEC UL CSA**	**IEC UL CSA**	**IEC UL CSA**		
250 300 300	250 300 300	250 300 300	250 300 300		
24 20 20	24 20 20	24 20 20	24 20 20		
2,5 | 22-12	2,5 | 22-14	2,5 | 22-12	2,5 | 22-14		
4 | 3	4 | 3	4 | 3	4 | 3		
A3 | V2	A3 | V2	A3 | V2	A3 | V2		
стр. 302	стр. 302	стр. 302	стр. 302		
0,2-4 | -	0,2-4 | -	0,2-4 | -	0,2-4 | -		
0,2-4 | 0,2-2,5	0,2-4 | 0,2-2,5	0,2-4 | 0,2-2,5	0,2-4 | 0,2-2,5		
0,2-4	0,2-4	0,2-4	0,2-4		
7	7	7	7		
3	3	3	3		
AP/ID 2,5 **2699.2**/20 **2699.5**/20	AP/ID 2,5 **2699.2**/20 **2699.5**/20	AP/ID 2,5 **2699.2**/20	AP/ID 2,5 **2699.2**/20		
	TRS 3 **2566.2**/100		TRS 3 **2566.2**/100		
	Q 2 **2422.0**/50		Q 2 **2422.0**/50		
	Q 3 **2423.0**/50		Q 3 **2423.0**/50		
	Q 4 **2424.0**/20		Q 4 **2424.0**/20		
	Q 10 **2425.0**/10		Q 10 **2425.0**/10		
STB 8,5/2,3 **2075.0**/50	STB 8,5/2,3 **2075.0**/50	STB 8,5/2,3 **2075.0**/50	STB 8,5/2,3 **2075.0**/50		
PS 2,3 **2007.0**/20	PS 2,3 **2007.0**/20	PS 2,3 **2007.0**/20	PS 2,3 **2007.0**/20		
SDB 0,5 x 3,0 **1085.0**/1	SDB 0,5 x 3,0 **1085.0**/1	SDB 0,5 x 3,0 **1085.0**/1	SDB 0,5 x 3,0 **1085.0**/1		
Стр. 126	Стр. 126	Стр. 126	Стр. 126		

Трехуровневые клеммы для исполнительных устройств

Винтовое соединение	IKD 2,5	IKD 2,5/Q	IKD 2,5 F	
	 M 2,5	 M 2,5	 M 2,5	
Изолированный корпус PA 6.6 V2 Установка на рейку TS 15 / TS 35				
Схема соединения	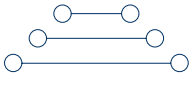	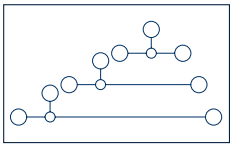	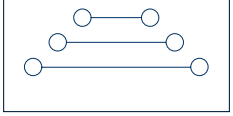	
	Трехуровневая клемма 6 контактов	Трехуровневая клемма 6 контактов	Трехуровневая клемма 6 контактов	

Тип соединения		**Винтовое**	**Винтовое**	**Винтовое**	
Размеры (Д x Ш x В)					
TS 32 мм		84,8 x 5 x 62,8	84,8 x 5 x 62,8	84,8 x 5 x 62,8	
TS 35 x 7,5 мм		84,8 x 5 x 58,3	84,8 x 5 x 58,3	84,8 x 5 x 58,3	
Тип					
Тип/цвет бежевый		IKD 2,5 бежевый	IKD 2,5/Q бежевый	IKD 2,5/F бежевый	
Код заказа/упак.		**1261.2**/50	**2268.2**/50	**1295.2**/50	
Тип/цвет синий					
Код заказа/упак.					
Тип					
Код заказа/упак.					
Требования к электрическим характеристикам		**IEC UL CSA**	**IEC UL CSA**	**IEC UL CSA**	
Напряжение V		250 300 300	250 300 300	250 300 300	
Ток A		24 20 20	24 20 20	24 20 20	
Площадь попер. сеч. кабеля мм²/ AWG		2,5 | 22-12	2,5 | 22-14	2,5 | 22-12	
Импульсное перенапряжение kV/Степень загрязнения		4 | 3	4 | 3	4 | 3	
Калибр EN 60 947-1 / Пожаростойкость UL 94		A3 | V2	A3 | V2	A3 | V2	
ГОСТы и стандарты на		стр. 302	стр. 302	стр. 302	
Соединение					
Одножильный/Многожильный мм²		0,2-4 | -	0,2-4 | -	0,2-4 | -	
Многожильный/Многожильный (с ADH по DIN 46 228/1) мм²		0,2-4 | 0,2-2,5	0,2-4 | 0,2-2,5	0,2-4 | 0,2-2,5	
Площадь сечения мм²					
Длина неизолированной части кабеля мм		7	7	7	
Особенности					
Кол. каналов для перемычек		3	3	3	
Отверстия для тестера					
Принадлежности					
Боковая крышка AP		AP/ID 2,5	AP/ID 2,5	AP/ID 2,5	
Код заказа/упак. бежевый		**2699.2**/20	**2699.2**/20	**2699.2**/20	
Боковая крышка AP короткая		AP/IKD 2,5 короткая	AP/IKD 2,5 короткая	AP/IKD 2,5 короткая	
Код заказа/упак.		**2714.2**/20	**2714.2**/20	**2714.2**/20	
Перемычка Q	2 конт.		Q 2		
Код заказа/упак.			**2422.0**/50		
Планка для перемычки QS			QS 2		
Код заказа/упак.			**2417.2**/100		
Перемычка Q	3 конт.		Q 3		
Код заказа/упак.			**2423.0**/50		
Планка для перемычки QS			QS 3		
Код заказа/упак.			**2418.0**/100		
Перемычка Q	4 конт.		Q 4		
Код заказа/упак.			**2424.0**/20		
Планка для перемычки QS			QS 4		
Код заказа/упак.			**2419.2**/100		
Перемычка Q	10 конт.		Q 10		
Код заказа/упак.			**2425.0**/10		
Планка для перемычки QS			QS 10		
Код заказа/упак.			**2420.0**/10		
Перемычка Q	20 конт.		Q 20		
Код заказа/упак.			**2700.0**/10		
Перемычка Q	100 конт.		Q 100		
Код заказа/упак.			**2151.0**/1		
Планка для перемычки QS			QS 100		
Код заказа/упак.			**2519.0**/1		
Соединительная втулка VH			VH 5		
Код заказа/упак.			**2327.0**/100		
Крепежный винт BS			BS M 2,5 x 10		
Код заказа/упак.			**2326.0**/100		
Отвертка		SDB 0,5x3,0	SDB 0,5x3,0	SDB 0,5x3,0	
Код заказа/упак.		**1085.0**/1	**1085.0**/1	**1085.0**/1	
Другие принадлежности					
Другие принадлежности, такие как, маркировка, тестовые штекеры, крышки, фиксаторы и т.д. можно найти на соответствующих страницах!		Стр. 126	Стр. 126	Стр. 126	

Остальные технические характеристики можно найти на стр. 284.

IKD 2,5 F/Q	IKD 2,5 PNP/LED	IKD 2,5 NPN/LED	IK 2,5	IK 2,5 PNP/LED	IK 2,5 NPN/LED
 M 2,5	 M 2,5	 M 2,5	M 2,5	M 2,5	 M 2,5
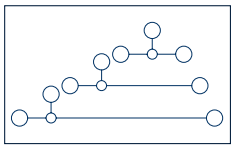	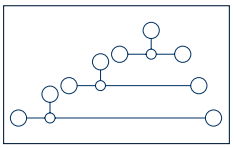	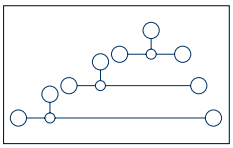	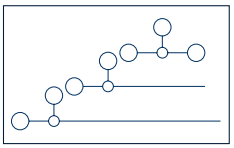	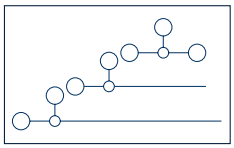	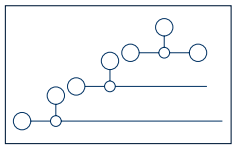
Трехуровневая клемма 6 контактов	Трехуровневая клемма 6 контактов	Трехуровневая клемма 6 контактов	Трехуровневая клемма 4 контакта	Трехуровневая клемма 4 контакта	Трехуровневая клемма 4 контакта
Винтовое	**Винтовое**	**Винтовое**	**Винтовое**	**Винтовое**	**Винтовое**
84,8 x 5 x 62,8	84,8 x 5 x 62,8	84,8 x 5 x 62,8	62,8 x 5 x 62,8	62,8 x 5 x 62,8	62,8 x 5 x 62,8
84,8 x 5 x 58,3	84,8 x 5 x 58,3	84,8 x 5 x 58,3	62,8 x 5 x 58,3	62,8 x 5 x 58,3	62,8 x 5 x 58,3
IKD 2,5/F/Q бежевый **2269.2**/50	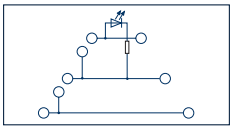	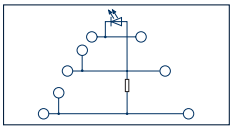	IK 2,5 бежевый **1260.2**/100	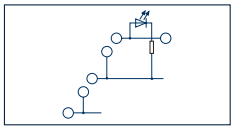	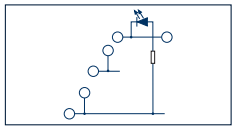
IEC UL CSA	IKD 2,5 PNP/DC/LED красн.	IKD 2,5 NPN/DC/LED красн.	**IEC UL CSA**	IK 2,5 PNP/DC/LED красн.	IKD 2,5 PNP/DC/LED красн.
250 300 300	24 V **1283.2**/50	24 V **1289.2**/50	250 300 300	24 V **1262.2**/100	24 V **1264.2**/100
24 20 20	48 V **1285.2**/50	48 V **1291.2**/50	24 20 20	48 V **1271.2**/100	48 V **1277.2**/100
2,5 | 22-14	60 V **1287.2**/50	60 V **1293.2**/50	2,5 | 22-12	60 V **1273.2**/100	60 V **1279.2**/100
4 | 3	IKD 2,5 PNP/DC/LED зелен.	IKD 2,5 NPN/DC/LED зелен.	4 | 3	IK 2,5 PNP/DC/LED зелен.	IKD 2,5 PNP/DC/LED зелен.
A3 | V2	24 V **1284.2**/50	24 V **1290.2**/50	A3 | V2	24 V **1263.2**/100	24 V **1265.2**/100
стр. 302	48 V **1286.2**/50	48 V **1292.2**/50	стр. 302	48 V **1272.2**/100	48 V **1278.2**/100
0,2-4 | -	60 V **1288.2**/50	60 V **1294.2**/50	0,2-4 | -	60 V **1274.2**/100	60 V **1280.2**/100
0,2-4 | 0,2-2,5	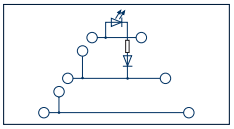	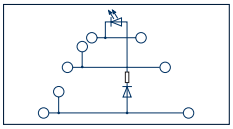	0,2-4 | 0,2-2,5	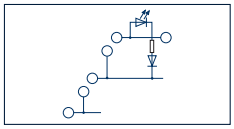	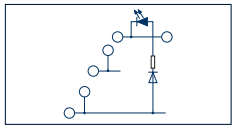
7			7		
3			3		
AP/ID 2,5 **2699.2**/20			AP/I 2,5 **2698.2**/20		
AP/IKD 2,5 короткая **2714.2**/20	IKD 2,5 PNP/AC/LED красн. 220 V **1266.2**/50	IKD 2,5 PNP/AC/LED красн. 220 V **1267.2**/50		IK 2,5 PNP/AC/LED красн. 220 V **1275.2**/100	IK 2,5 NPN/AC/LED красн. 220 V **1281.2**/100
Q 2 **2422.0**/50	IKD 2,5 PNP/AC/LED зелен. 220 V **1299.2**/50	IKD 2,5 PNP/AC/LED зелен. 220 V **1366.2**/50	Q 2 **2422.0**/50	IK 2,5 PNP/AC/LED зелен. 220 V **1276.2**/100	IK 2,5 NPN/AC/LED зелен. 220 V **1282.2**/100
QS 2 **2417.2**/100			QS 2 **2417.2**/100		
Q 3 **2423.0**/50			Q 3 **2423.0**/50		
QS 3 **2418.0**/100			QS 3 **2418.0**/100		
Q 4 **2424.0**/20			Q 4 **2424.0**/20		
QS 4 **2419.2**/100			QS 4 **2419.2**/100		
Q 10 **2425.0**/10			Q 10 **2425.0**/10		
QS 10 **2420.0**/10			QS 10 **2420.0**/10		
Q 20 **2700.0**/10			Q 20 **2700.0**/10		
Q 100 **2151.0**/1			Q 100 **2151.0**/1		
QS 100 **2519.0**/1			QS 100 **2519.0**/1		
VH 5 **2327.0**/100			VH 5 **2327.0**/100		
BS M 2,5 x 10 **2326.0**/100			BS M 2,5 x 10 **2326.0**/100		
SDB 0,5x3 **1085.0**/1	SDB 0,5x3 **1085.0**/1	SDB 0,5x3 **1085.0**/1	SDB 0,5x3 **1085.0**/1	SDB 0,5x3 **1085.0**/1	SDB 0,5x3 **1085.0**/1
Стр. 126	Стр. 126	Стр. 126	Стр. 126	Стр. 126	Стр. 126

Клеммы с размыкателем

Винтовое соединение	TRK 1,5/15	TRK 1,5/15 DS	TRK 1,5	TRK 1,5/DS
	M 3	M 3	 M 3	 M 3
Изолированный корпус PA 6.6 V2 Установка на рейку TS 15 / TS 32 / TS 35				
Схема соединения		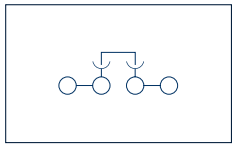	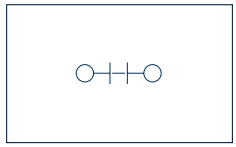	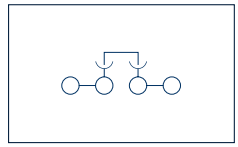
	Клемма с размыкателем 2 контакта	Клемма с размыкателем 2 контакта	Клемма с размыкателем 2 контакта	Клемма с размыкателем 2 контакта

Тип соединения	**Винтовое**			**Винтовое**			**Винтовое**			**Винтовое**		
Размеры (Д x Ш x В)												
TS 15 мм	48 x 6 x 38,3			48 x 6 x 56,3								
TS 32 мм							48 x 6 x 52,8			48 x 6 x 70		
TS 35 x 7,5 мм							48 x 6 x 48,3			48 x 6 x 65		
Тип												
Тип/цвет бежевый	TRK 1,5/15 бежевый			TRK 1,5/15 DS беж.			TRK 1,5 бежевый			TRK 1,5/DS бежевый		
Код заказа/упак.	**1392.2**/100			**1396.2**/50			**1390.2**/100			**1394.2**/50		
Тип/цвет синий	TRK 1,5/15 синий						TRK 1,5 синий					
Код заказа/упак.	**1392.5**/100						**1390.5**/100					
Тип/2 гнезда	TRK 1,5/15 STB			TRK 1,5/15 STB/DS			TRK 1,5 STB			TRK 1,5/STB/DS		
Код заказа/упак.	**1393.2**/100 [1]			**1397.2**/50 [1]			**1391.2**/100 [1]			**1395.2**/50 [1]		
Тип/2 гнезда цвет синий	TRK 1,5/15 STB синий						TRK 1,5 STB синий					
Код заказа/упак.	**1393.5**/100 [1]						**1391.5**/100 [1]					
Требования к электрическим характеристикам	**IEC**	**UL**	**CSA**	**IEC**	**UL**	**CSA**	**IEC**	**UL**	**CSA**	**IEC**	**UL**	**CSA**
Напряжение V	400	600	600	400	600	600	400	600	600	400	600	600
Ток A	10	15	15	10	15	15	10	15	15	10	15	15
Площадь попер. сеч. кабеля мм²/ AWG	2,5 | 22-12			2,5 | 22-12			2,5 | 22-12			2,5 | 22-12		
Импульсное перенапряжение kV/Степень загрязнения	4 | 3			4 | 3			4 | 3			4 | 3		
Калибр EN 60 947-1 / Пожаростойкость UL 94	A4 | V2			A4 | V2			A4 | V2			A4 | V2		
ГОСТы и стандарты на	стр. 302			стр. 302			стр. 302			стр. 302		
Соединение												
Одножильный/Многожильный мм²	0,2-4 | -			0,2-4 | -			0,2-4 | -			0,2-4 | -		
Многожильный/Многожильный (с ADH по DIN 46 228/1) мм²	0,2-4 | 0,2-2,5			0,2-4 | 0,2-2,5			0,2-4 | 0,2-2,5			0,2-4 | 0,2-2,5		
Площадь сечения мм²	0,2-4			0,2-4			0,2-4			0,2-4		
Длина неизолированной части кабеля мм	8			8			8			8		
Особенности												
Кол. каналов для перемычек												
Отверстия для тестера												
Принадлежности												
Боковая крышка AP												
Код заказа/упак. бежевый												
Тестовый штекер PS	PS 4			PS 4			PS 4			PS 4		
Код заказа/упак. бежевый	**2051.0**/20			**2051.0**/20			**2051.0**/20			**2051.0**/20		
Изолированная перемычка AQI 2 конт.	AQI 2/6/17			AQI 2/6/17			AQI 2/6/17			AQI 2/6/17		
Код заказа/упак.	**2064.0**/50			**2064.0**/50			**2064.0**/50			**2064.0**/50		
Изолированная перемычка AQI 3 конт.	AQI 3/6/17			AQI 3/6/17			AQI 3/6/17			AQI 3/6/17		
Код заказа/упак.	**2065.0**/50			**2065.0**/50			**2065.0**/50			**2065.0**/50		
Изолированная перемычка AQI 4 конт.	AQI 4/6/17			AQI 4/6/17			AQI 4/6/17			AQI 4/6/17		
Код заказа/упак.	**2066.0**/50			**2066.0**/50			**2066.0**/50			**2066.0**/50		
Соединительная втулка KH												
Код заказа/упак.												
Изоляционный штекер с кросс. проводом												
Код заказа/упак.												
Изоляционный штекер с диодом 1N4007/1A												
Код заказа/упак.												
Изоляционный штекер с диодом 1N4007/1A												
Код заказа/упак.												
Изоляционный штекер без кросс. Провода												
Код заказа/упак.												
Отвертка	SDB 0,6 x 3,5			SDB 0,6 x 3,5			SDB 0,6 x 3,5			SDB 0,6 x 3,5		
Код заказа/упак.	**1086.0**/1			**1086.0**/1			**1086.0**/1			**1086.0**/1		
Другие принадлежности												
Другие принадлежности, такие как, маркировка, тестовые штекеры, крышки, фиксаторы и т.д. можно найти на соответствующих страницах!	Стр. 126			Стр. 126			Стр. 126			Стр. 126		

Остальные технические характеристики можно найти на стр. 286.

* на стадии рассмотрения

TRK 1,5	STK 2/15/K	STK 2/K	STKD 1/K	TK 2/15 K	TK 2/K
					
Клемма с размыкателем 2 контакта	Клемма с размыкателем 2 контакта	Клемма с размыкателем 2 контакта	Клемма с размыкателем 2+2 контакта	Клемма с размыкателем 2 контакта	Клемма с размыкателем 2 контакта
Винтовое	**Винтовое**	**Винтовое**	**Винтовое**	**Винтовое**	**Винтовое**
	49 x 8 x 34			57,5 x 8 x 38,5	
48 x 6 x 70 48 x 6 x 65		49 x 8 x 43,3 49 x 8 x 39	67 x 8 x 60 67 x 8 x 55,5		57,5 x 8 x 45,5 57,5 x 8 x 41
TRK 1,5 бежевый **1398.2**/100	STK 2/15/K бежевый **1382.2**/100 [2]	STK 2/K бежевый **1381.2**/100 [2]	STKD 1/K бежевый **1383.2**/50 [2]	TK 2/15 K бежевый **2194.2**/100 [2]	TK 2/K бежевый **2193.2**/100 [2]
	STK 2/15/K синий **1382.5**/100 [2]	STK 2/K синий **1381.5**/100 [2]	STKD 1/K синий **1383.5**/50 [2]	TK 2/15 K синий **2194.5**/100 [2]	TK 2/K синий **2193.5**/100 [2]
TRK 1,5/STB **1399.2**/100 [1]					
IEC UL CSA	**IEC UL* CSA***	**IEC UL* CSA***	**IEC UL* CSA***	**IEC UL CSA**	**IEC UL CSA**
400 600 600	500 600 600	500 600 600	500 600 600	400 600 -	400 600 -
10 15 15	6,3 10 10	6,3 10 10	6,3 10 10	6,3 16 -	6,3 16 -
2,5 | 22-12	4 | 22-12	4 | 22-12	4 | 22-12	4 | 22-12	4 | 22-12
4 | 3	6 | 3	6 | 3	6 | 3	6 | 3	6 | 3
A4 | V2	A4 | V2	A4 | V2	A4 | V2	A4 | V2	A4 | V2
стр. 302	стр. 302	стр. 302	стр. 302	стр. 302	стр. 302
0,2-4 | -	0,2-4 | -	0,2-4 | -	0,2-4 | -	0,2-4 | -	0,2-4 | -
0,2-4 | 0,2-2,5	0,2-4 | 0,2-2,5	0,2-4 | 0,2-2,5	0,2-4 | 0,2-2,5	0,2-4 | 0,2-2,5	0,2-4 | 0,2-2,5
0,2-4	0,2-4	0,2-4	0,2-4	0,2-4	0,2-4
8	9	9	9	9	9
	AP/SI-2 **2186.2**/50	AP/SI-2 **2186.2**/50	AP/SID-1 **2187.2**/20	AP/SI-1 **2046.2**/50	AP/SI-1 **2046.2**/50
PS 4 **2051.0**/20					
AQI 2/6/17 **2064.0**/50	AQI 2/8/11 **2067.0**/50	AQI 2/8/11 **2067.0**/50	AQI 2/8/11 **2067.0**/50	AQI 2/8/11 **2067.0**/50	AQI 2/8/11 **2067.0**/50
AQI 3/6/17 **2065.0**/50	AQI 3/8/11 **2068.0**/50	AQI 3/8/11 **2068.0**/50	AQI 3/8/11 **2068.0**/50	AQI 3/8/11 **2068.0**/50	AQI 3/8/11 **2068.0**/50
AQI 4/6/17 **2066.0**/50	AQI 4/8/11 **2069.0**/50	AQI 4/8/11 **2069.0**/50	AQI 4/8/11 **2069.0**/50	AQI 4/8/11 **2069.0**/50	AQI 4/8/11 **2069.0**/50
	KH 5 **2470.0**/1	KH 5 **2470.0**/1	KH 5 **2470.0**/1	KH 5 **2470.0**/1	KH 5 **2470.0**/1
DS 1-TRK 1,5 **1400.2**/1					
DS 1-TRK 1,5 **1401.2**/1					
DS 1-TRK 1,5 **1402.2**/1					
DS 1-TRK 1,5 **1403.2**/1					
SDB 0,6 x 3,5 **1086.**0/1	SDB 0,6 x 3,5 **1086.**0/1	SDB 0,6 x 3,5 **1086.**0/1	SDB 0,6 x 3,5 **1086.**0/1	SDB 0,6 x 3,5 **1086.**0/1	SDB 0,6 x 3,5 **1086.**0/1
Стр. 126	Стр. 126	Стр. 126	Стр. 126	Стр. 126	Стр. 126

[1] с гнездом разъема
[2] с соединительной втулкой

Измерительные клеммы с расцепителем

Винтовое соединение	PTK/LT	PTK/LT/STB	PTK/QT	PTK/QT/STB
	 M 4	 M 4	 M 4	 M 4
Изолированный корпус PA 6.6 V2 Установка на рейку TS 32 / TS 35				
Схема соединения				
	Измерительная клемма 2 контакта	Измерительная клемма 2 контакта	Измерительная клемма 2 контакта	Измерительная клемма 2 контакта

Тип соединения	**Винтовое**			**Винтовое**			**Винтовое**			**Винтовое**		
Размеры (Д x Ш x В)												
TS 32 мм	72 x 8 x 51,5			72 x 8 x 51,5			72 x 8 x 51,5			72 x 8 x 51,5		
TS 35 x 7,5 мм	72 x 8 x 47			72 x 8 x 47			72 x 8 x 47			72 x 8 x 47		
Тип												
Тип/цвет бежевый	PTK/LT бежевый			PTK/LT/STB бежевый			PTK/QT бежевый			PTK/QT/STB бежевый		
Код заказа/упак.	**1130.2**/50			**1131.2**/50 [1]			**1132.2**/100			**1133.2**/50 [1]		
Тип												
Код заказа/упак.												
Требования к электрическим характеристикам	**IEC**	**UL**	**CSA**	**IEC**	**UL**	**CSA**	**IEC**	**UL**	**CSA**	**IEC**	**UL**	**CSA**
Напряжение V	400	600	600	400	600	600	400	600	600	400	600	600
Ток A	41	45	45	41	45	45	41	45	45	41	45	45
Площадь попер. сеч. кабеля мм²/ AWG	10 | 22-8			10 | 22-8			10 | 22-8			10 | 22-8		
Импульсное перенапряжение kV/Степень загрязнения	4 | 3			4 | 3			4 | 3			4 | 3		
Калибр EN 60 947-1 / Пожаростойкость UL 94	A5 | V2			A5 | V2			A5 | V2			A5 | V2		
ГОСТы и стандарты на	стр. 302			стр. 302			стр. 302			стр. 302		
Соединение												
Одножильный/Многожильный мм²	0,2-10 | -			0,2-10 | -			0,2-10 | -			0,2-10 | -		
Многожильный/Многожильный (с ADH по DIN 46 228/1) мм²	0,2-10 | 0,2-10			0,2-10 | 0,2-10			0,2-10 | 0,2-10			0,2-10 | 0,2-10		
Площадь сечения мм²	0,2-10			0,2-10			0,2-10			0,2-10		
Длина неизолированной части кабеля мм	12			12			12			12		
Особенности												
Кол. каналов для перемычек	2						2					
Отверстия для тестера				2						2		
Принадлежности												
Боковая крышка AP	AP/L/Q/D			AP/L/Q/D			AP/L/Q/D			AP/L/Q/D		
Код заказа/упак. бежевый	**2782.2**/20			**2782.2**/20			**2782.2**/20			**2782.2**/20		
Разделитель TRS	TRS 1			TRS 1			TRS 1			TRS 1		
Код заказа/упак. бежевый	**2003.2**/100			**2003.2**/100			**2003.2**/100			**2003.2**/100		
Тестовый штекер PS	PS 4			PS 4			PS 4			PS 4		
Код заказа/упак.	**2050.0**/20			**2050.0**/20			**2050.0**/20			**2050.0**/20		
Переключаемое звено QSB							QSB 2			QSB 2		
Код заказа/упак.							**2783.**/20			**2783.**/20		
Переключаемое звено QSB							QSB 3			QSB 3		
Код заказа/упак.							**2784.0**/20			**2784.0**/20		
Переключаемое звено QSB							QSB 4			QSB 4		
Код заказа/упак.							**2785.0**/20			**2785.0**/20		
Изолированная перемычка QI	QI 2						QI 2					
Код заказа/упак.	**2750.2**/50						**2750.2**/50					
Изолированная перемычка QI	QI 3						QI 3					
Код заказа/упак.	**2751.2**/50						**2751.2**/50					
Изолированная перемычка QI	QI 4						QI 4					
Код заказа/упак.	**2752.2**/50						**2752.2**/50					
Изолированная перемычка QI	QI 10						QI 10					
Код заказа/упак.	**2753.2**/50						**2753.2**/50					
Соединительная втулка VH	VH 19						VH 19					
Код заказа/упак.	**2238.0**/50						**2238.0**/50					
Короткозамыкатель KSS	KSS 2-8			KSS 2-8			KSS 2-8			KSS 2-8		
Код заказа/упак.	**2886.0**/10			**2886.0**/10			**2886.0**/10			**2886.0**/10		
Отвертка	SDB 0,8x4,0			SDB 0,8x4,0			SDB 0,8x4,0			SDB 0,8x4,0		
Код заказа/упак.	**1087.0**/1			**1087.0**/1			**1087.0**/1			**1087.0**/1		
Другие принадлежности												
Другие принадлежности, такие как, маркировка, тестовые штекеры, крышки, фиксаторы и т.д. можно найти на соответствующих страницах!	Стр. 126			Стр. 126			Стр. 126			Стр. 126		

1) с гнездом разъема

Остальные технические характеристики можно найти на стр. 146.

PTK/DU	PTK/DU/STB				
 M 4	 M 4				
Измерительная клемма 2 контакта	Измерительная клемма 2 контакта				
Винтовое	**Винтовое**				
72 x 8 x 51,5	72 x 8 x 51,5				
72 x 8 x 47	72 x 8 x 47				
PTK/DU бежевый **1134.2**/50	PTK/DU/STB бежевый **1135.2**/50 [1)]				
IEC **UL** **CSA**	**IEC** **UL** **CSA**				
400 600 600	400 600 600				
41 45 45	41 45 45				
10 | 22-8	10 | 22-8				
4 | 3	4 | 3				
A5 | V2	A5 | V2				
стр. 302	стр. 302				
0,2-10 | -	0,2-10 | -				
0,2-10 | 0,2-10	0,2-10 | 0,2-10				
0,2-10	0,2-10				
12	12				
2					
	2				
AP/L/Q/D **2782.2**/20	AP/L/Q/D **2782.2**/20				
TRS 1 **2003.2**/100	TRS 1 **2003.2**/100				
PS 4 **2050.0**/20	PS 4 **2050.0**/20				
QI 2 **2750.2**/50					
QI 3 **2751.2**/50					
QI 4 **2752.2**/50					
QI 10 **2753.2**/50					
VH 19 **2238.0**/50					
KSS 2-8 **2886.0**/10	KSS 2-8 **2886.0**/10				
SDB 0,8x4,0 **1087.0**/1	SDB 0,8x4,0 **1087.0**/1				
Стр. 126	Стр. 126				

Клеммы с держателем для предохранителя

Винтовое соединение	SIK 10	SIK 10	SIK 10/LED	
	 M 4	 M 4	 M 4	
Изолированный корпус PA 6.6 VO Установка на рейку TS 15 / TS 32 / TS 35				
Схема соединения	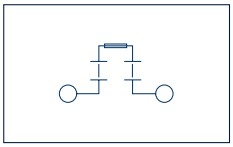	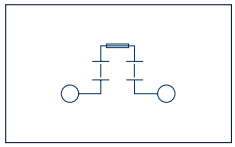	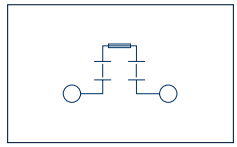	
	Клемма с держателем для предохранителя 2 конт./изолир. крышка	Клемма с держателем для предохранителя 2 конт./изолир. штекер	Клемма с держателем для предохранителя 2 конт./изолир. крышка	

Тип соединия	**Винтовое**	**Винтовое**	**Винтовое**
Размеры (Д x Ш x В)			
TS 15 мм			
TS 32 мм	60 x 8 x 73	60 x 8 x 73	60 x 8 x 87
TS 35 x 7,5 мм	60 x 8 x 69	60 x 8 x 69	60 x 8 x 83
Тип			
Тип/цвет бежевый	SIK 10 бежевый*1	SIK 10 бежевый*1	SIK 10/LED бежевый*1
Код заказа/упак.	**1101.2**/50	**87726.7**/25	**1103.2**/25
Тип/цвет синий			
Код заказа/упак.			
Тип			SIK 10/LED бежевый*1
Код заказа/упак.			**1104.2**/25 20-30V- /24 V~
Тип			SIK 10/LED бежевый*1
Код заказа/упак.			**1105.2**/25 40-60 V- /80-120 V~
Тип			SIK 10/LED бежевый*1
Код заказа/упак.			**1106.2**/25 115V- /230 V~
Тип			SIK 10/2 LED's беж.*1
Код заказа/упак.			**1107.2**/25 24 V-
Требования к электрическим характеристикам	**IEC UL CSA**	**IEC UL CSA**	**IEC UL CSA**
НапряжениеV	500 600 600	500 600 600	see above
Ток A	10 10 10	10 10 10	10 10 10
Площадь попер. сеч. кабеля мм²/ AWG	10 | 22-12	10 | 22-12	10 | 22-12
Импульсное перенапряжение kV/Степень загрязнения	8 | 3	8 | 3	8 | 3
Макс. потери мощности W	1,6	1,6	1,6
Калибр EN 60 947-1 / Пожаростойкость UL 94	A4 | V2	A4 | V2	A4 | V2
ГОСТы и стандарты на	стр. 302	стр. 302	стр. 302
Соединение			
Одножильный/Многожильный мм²	0,2-10 | -	0,2-10 | -	0,2-10 | -
Многожильный/Многожильный (с ADH по DIN 46 228/1) мм²	0,2-10 | 0,2-10	0,2-10 | 0,2-10	0,2-10 | 0,2-10
Площадь сечения мм²			
Длина неизолированной части кабеля мм	12	12	12
Особенности			
Кол. каналов для перемычек			
Отверстия для тестера			
Принадлежности			
Боковая крышка AP	AP 10	AP 10	AP 10
Код заказа/упак. бежевый	**2762.2**/20	**2762.2**/20	**2762.2**/20
Код заказа/упак. синий			
Внешняя изолированная перемычка AQI 2 конт.	AQI 2/8/11	AQI 2/8/11	AQI 2/8/11
Код заказа/упак.	**2067.0**/50	**2067.0**/50	**2067.0**/50
Внешняя изолированная перемычка AQI 3 конт.	AQI 3/8/11	AQI 3/8/11	AQI 3/8/11
Код заказа/упак.	**2068.0**/50	**2068.0**/50	**2068.0**/50
Внешняя изолированная перемычка AQI 4 конт.	AQI 4/8/11	AQI 4/8/11	AQI 4/8/11
Код заказа/упак.	**2069.0**/50	**2069.0**/50	**2069.0**/50
Соединительные втулки VBS для соединения 2 размыкателей	VBS 2/10 бежевый	VBS 2/10 бежевый	VBS 2/10 бежевый
Код заказа/упак.	**2873.2**/20	**2873.2**/20	**2873.2**/20
Соединительные втулки VBS для соединения 2 размыкателей	VBS 3/10 бежевый	VBS 3/10 бежевый	VBS 3/10 бежевый
Код заказа/упак.	**2874.3**/20	**2874.3**/20	**2874.3**/20
Индикатор состояния SST	SST/SIK/LED 12V-/24V~	SST/SIK/LED 12V-/24V~	
Код заказа/упак.	**1113.2**/10	**1113.2**/10	
Индикатор состояния SST	SST/SIK/LED 20-30V-/40-60V~	SST/SIK/LED 20-30V-/40-60V~	
Код заказа/упак.	**1114.2**/10	**1114.2**/10	
Индикатор состояния SST	SST/SIK/LED 40-60V-/80-120V~	SST/SIK/LED 40-60V-/80-120V~	
Код заказа/упак.	**1115.2**/10	**1115.2**/10	
Индикатор состояния SST	SST/SIK/LED 115V-/230V~	SST/SIK/LED 115V-/230V~	
Код заказа/упак.	**1116.2**/10	**1116.2**/10	
Индикатор состояния SST	SST/SIK/2LEDЂs 24V-	SST/SIK/2LEDЂs 24V-	
Код заказа/упак.	**1117.2**/10	**1117.2**/10	
Индикатор состояния SST	SST/SIK/LED бежевый	SST/SIK/LED бежевый	
Код заказа/упак.	**87726.3**/10 100 - 500 V AC/DC	**87726.3**/10 100 - 500 V AC/DC	
Соединительная втулка KH	KH 5	KH 5	KH 5
Код заказа/упак.	**2470.0**/1	**2470.0**/1	**2470.0**/1
Отвертка	SDB 0,8x4,0	SDB 0,8x4,0	SDB 0,8x4,0
Код заказа/упак.	**1087.0**/1	**1087.0**/1	**1087.0**/1
Другие принадлежности			
Другие принадлежности, такие как, маркировка, тестовые штекеры, крышки, фиксаторы и т.д. можно найти на соответствующих страницах!	Стр. 126	Стр. 126	Стр. 126

*1 Для предохранителей (метрическ.) 5 x 20 | 5 x 25 | 5 x 30 мм

*2 Для предохранителей (дюймы) 6,3 x 32 | 6,3 x 25 мм

*3 Для предохранителей (метрическ.) 5 x 20 | 5 x 25 мм

Остальные технические характеристики можно найти на стр. 288.

SIK 10/Z	SIK 10/Z	SIK 10/Z/LED	STK 2/15	STK 2	STKD 1
					
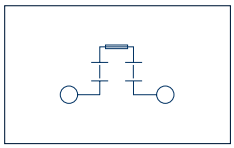	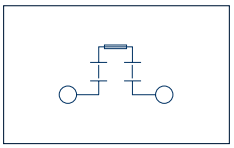	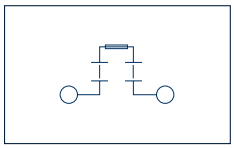	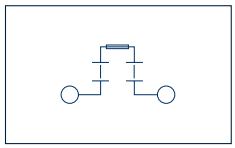	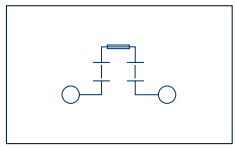	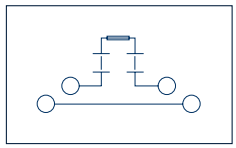
Клемма с держателем для предохранителя 2 конт./изолир. крышка	Клемма с держателем для предохранителя 2 конт./изолир. штекер	Клемма с держателем для предохранителя 2 конт./изолир. крышка	Клемма с держателем для предохранителя 2 конт./изолир. крышка	Клемма с держателем для предохранителя 2 конт./изолир. крышка	Клемма с держателем для предохранителя 2 конт./изолир. крышка
Винтовое	**Винтовое**	**Винтовое**	**Винтовое**	**Винтовое**	**Винтовое**
			51,4 x 8 x 34		
60 x 10 x 73 60 x 10 x 69	60 x 10 x 73 60 x 10 x 69	60 x 8 x 87 60 x 8 x 83		51,4 x 8 x 43,5 51,4 x 8 x 39	67 x 8 x 60 67 x 8 x 55,5
SIK 10/Z бежевый*2 **1102.2**/25	SIK 10/Z бежевый*2 **87726.8**/25	SIK 10/Z/LED беж. **1108.2**/25	STK 2/15 бежевый*3 **1190.2**/100	STK 2 бежевый*3 **1078.2**/100	STKD 1 бежевый*3 **1079.2**/100
			STK 2/15 синий*3 **1190.5**/100	STK 2 синий*3 **1078.5**/100	STKD 1 синий*3 **1079.5**/100
		SIK 10/Z/LED беж.*2 **1109.2**/25 20-30V- /24 V~			
		SIK 10/Z/LED беж.*2 **1110.2**/25 40-60 V- /80-120 V~			
		SIK 10/Z/LED беж.*2 **1111.2**/25 115V- /230 V~			
		SIK 10/Z/2 LED's беж.*2 **1112.2**/25 24 V-			
IEC UL CSA	IEC UL CSA	IEC UL CSA	IEC UL CSA	IEC UL CSA	IEC UL CSA
500 600 600	500 600 600	see above	500 500 500	500 500 500	500 500 500
10 16 16	10 16 16	10 16 16	6,3 6,3 6,3	6,3 6,3 6,3	6,3 6,3 6,3
10 | 22-12	10 | 22-12	10 | 22-12	4 | 22-12	4 | 22-12	4 | 22-12
8 | 3	8 | 3	8 | 3	4 | 3	4 | 3	4 | 3
1,6	1,6	1,6	1,6	1,6	1,6
A4 | V2	A4 | V2	A4 | V2	A4 | V2	A4 | V2	A4 | V2
стр. 302	стр. 302	стр. 302	стр. 302	стр. 302	стр. 302
0,2-10 | -	0,2-10 | -	0,2-10 | -	0,2-4 | -	0,2-4 | -	0,2-4 | -
0,2-10 | 0,2-10	0,2-10 | 0,2-10	0,2-10 | 0,2-10	0,2-4 | 0,2-4	0,2-4 | 0,2-4	0,2-4 | 0,2-4
12	12	12	9	9	9
			AP/SI-2 **2186.2**/50 **2186.5**/50	AP/SI-2 **2186.2**/50 **2186.5**/50	AP/SID 1 **2187.2**/50 **2187.5**/50
			AQI 2/8/11 **2067.0**/50	AQI 2/8/11 **2067.0**/50	AQI 2/8/11 **2067.0**/50
			AQI 3/8/11 **2068.0**/50	AQI 3/8/11 **2068.0**/50	AQI 3/8/11 **2068.0**/50
			AQI 4/8/11 **2069.0**/50	AQI 4/8/11 **2069.0**/50	AQI 4/8/11 **2069.0**/50
VBS 2/10-Z бежевый **2875.3**/20	VBS 2/10-Z бежевый **2875.3**/20	VBS 2/10-Z бежевый **2875.3**/20	VBS 2/10 бежевый **2873.3**/20	VBS 2/10 бежевый **2873.3**/20	VBS 2/10 бежевый **2873.3**/20
VBS 3/10-Z бежевый **2876.3**/20	VBS 3/10-Z бежевый **2876.3**/20	VBS 3/10-Z бежевый **2876.3**/20	VBS 3/10 бежевый **2874.3**/20	VBS 3/10 бежевый **2874.3**/20	VBS 3/10 бежевый **2874.3**/20
SST/SIK/LED 12V-/24V~ **1113.2**/10	SST/SIK/LED 12V-/24V~ **1113.2**/10				
SST/SIK/LED 20-30V-/40-60V~ **1114.2**/10	SST/SIK/LED 20-30V-/40-60V~ **1114.2**/10				
SST/SIK/LED 40-60V-/80-120V~ **1115.2**/10	SST/SIK/LED 40-60V-/80-120V~ **1115.2**/10				
SST/SIK/LED 115V-/230V~ **1116.2**/10	SST/SIK/LED 115V-/230V~ **1116.2**/10				
SST/SIK/2LEDЂs 24V- **1117.2**/10	SST/SIK/2LEDЂs 24V- **1117.2**/10				
SST/SIK/LED бежевый **87726.3**/10 100 - 500 V AC/DC	SST/SIK/LED бежевый **87726.3**/10 100 - 500 V AC/DC	KH 63 **2497.0**/1	KH 5 **2470.0**/1	KH 5 **2470.0**/1	KH 5 **2470.0**/1
KH 63 **2497.0**/1	KH 63 **2497.0**/1	SDB 0,8x4,0 **1087.0**/1	SDB 0,6x3,5 **1086.0**/1	SDB 0,6x3,5 **1086.0**/1	SDB 0,6x3,5 **1086.0**/1
SDB 0,8x4,0 **1087.0**/1	SDB 0,8x4,0 **1087.0**/1	Стр. 126	Стр. 126	Стр. 126	Стр. 126
Стр. 126	Стр. 126				

Клеммы с держателем для предохранителя

Винтовое соединение

Изолированный корпус PA 6.6 VO
Установка на рейку TS 15 / TS 32 / TS 35

Схема соединения

	STK 1/15	STK 1/15 LED	STK 1	STK 1 LED
				
	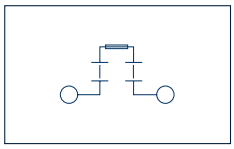	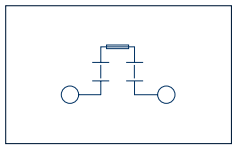	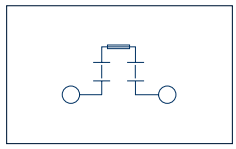	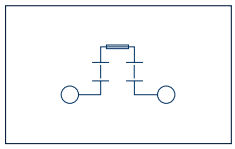
	Клемма с держателем для предохранителя 2 контакта	Клемма с держателем для предохранителя 2 контакта	Клемма с держателем для предохранителя 2 контакта	Клемма с держателем для предохранителя 2 контакта
Тип соединия	**Винтовое**	**Винтовое**	**Винтовое**	**Винтовое**
Размеры (Д x Ш x В)				
TS 15	57,5 x 8 x 38,5	57,5 x 8 x 38,5		
TS 32			57,5 x 8 x 45,5	57,5 x 8 x 45,5
TS 35 x 7,5 мм			57,5 x 8 x 41	57,5 x 8 x 41
Тип				
Тип/цвет бежевый	STK 1/15 бежевый	STK 1/15 LED беж.	STK 1 бежевый	STK 1 LED бежевый
Код заказа/упак.	**2191.2**/100*3	24 V DC **2459.2**/100*3	**2190.2**/100*3	24 V DC **2449.2**/100*3
Тип/цвет синий	STK 1/15 синий	48 V DC **2460.2**/100*3	STK 1 синий	48 V DC **2450.2**/100*3
Код заказа/упак.	**2191.5**/100*3	60 V DC **2461.2**/100*3	**2190.5**/100*3	60 V DC **2451.2**/100*3
Тип		115 V DC **2462.2**/100*3		115 V DC **2452.2**/100*3
Код заказа/упак.		230 V DC **2463.2**/100*3		230 V DC **2453.2**/100*3
Тип				
Код заказа/упак.		24 V AC **2464.2**/100*3		24 V AC **2454.2**/100*3
Тип		48 V AC **2465.2**/100*3		48 V AC **2455.2**/100*3
Код заказа/упак.		60 V AC **2466.2**/100*3		60 V AC **2456.2**/100*3
Тип		115 V AC **2467.2**/100*3		115 V AC **2457.2**/100*3
Код заказа/упак.		230 V AC **2468.2**/100*3		230 V AC **2458.2**/100*3
Требования к электрическим характеристикам	**IEC UL CSA**		**IEC UL CSA**	
НапряжениеV	400 600 300		400 600 300	
Ток A	6,3 16 6,3		6,3 16 6,3	
Площадь попер. сеч. кабеля мм²/ AWG	4 | 22-12		4 | 22-12	
Импульсное перенапряжение kV/Степень загрязнения	6 | 3		6 | 3	
Макс. потери мощности W	1,6		1,6	
Калибр EN 60 947-1 / Пожаростойкость UL 94	A4 | V2		A4 | V2	
ГОСТы и стандарты на	стр. 302		стр. 302	
Соединение				
Одножильный/Многожильный мм²	0,2-4 | -		0,2-4 | -	
Многожильный/Многожильный (с ADH по DIN 46 228/1) мм²	0,2-4 | 0,2-4		0,2-4 | 0,2-4	
Площадь сечения мм²				
Длина неизолированной части кабеля мм	9		9	
Особенности				
Кол. каналов для перемычек				
Отверстия для тестера				
Принадлежности				
Боковая крышка AP	AP SI-1	AP SI-1	AP SI-1	AP SI-1
Код заказа/упак. бежевый	**2046.2**/50	**2046.2**/50	**2046.2**/50	**2046.2**/50
Код заказа/упак. синий	**2046.5**/50		**2046.5**/50	
Свертная гайка (запасная)				
Код заказа/упак. бежевый				
Свертная гайка (запасная)				
Код заказа/упак.				
Перемычки QI/AQI/QS 2 конт.	AQI 2/8/11	AQI 2/8/11	AQI 2/8/11	AQI 2/8/11
Код заказа/упак.	**2067.0**/50	**2067.0**/50	**2067.0**/50	**2067.0**/50
Перемычки QI/AQI/QS 3 конт.	AQI 3/8/11	AQI 3/8/11	AQI 3/8/11	AQI 3/8/11
Код заказа/упак.	**2068.0**/50	**2068.0**/50	**2068.0**/50	**2068.0**/50
Перемычки QI/AQI/QS 4 конт.	AQI 4/8/11	AQI 4/8/11	AQI 4/8/11	AQI 4/8/11
Код заказа/упак.	**2069.0**/50	**2069.0**/50	**2069.0**/50	**2069.0**/50
Перемычки QS 10 конт.				
Код заказа/упак.				
Крепежный винт BS				
Код заказа/упак.				
Отвертка	SDB 0,6 x 3,5	SDB 0,6 x 3,5	SDB 0,6 x 3,5	SDB 0,6 x 3,5
Код заказа/упак.	**1086.0**/1	**1086.0**/1	**1086.0**/1	**1086.0**/1
Другие принадлежности	Стр. 126	Стр. 126	Стр. 126	Стр. 126

Другие принадлежности, такие как, маркировка, тестовые штекеры, крышки, фиксаторы и т.д. можно найти на соответствующих страницах!

* на стадии рассмотрения

*3 Для предохранителей (метрическ.) 5 x 20 | 5 x 25 мм

*4 Для предохранителей (метрическ.) 5 x 20 мм

*5 Для предохранителей (метрическ.) 5 x 25 мм

SK 1/32 KRG	SK 1/32 KRG LED	SK 1/35 KRG	SK 1/35 KRG LED		
					
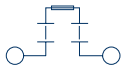	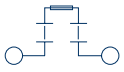	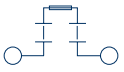	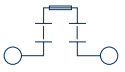		
Клемма с плавким предохранителем 2 контакта	Клемма с плавким предохранителем 2 контакта	Клемма с плавким предохранителем 2 контакта	Клемма с плавким предохранителем 2 контакта		
Винтовое	**Винтовое**	**Винтовое**	**Винтовое**		
52 x 12,2 x 62	52 x 12,2 x 62	52 x 12 x 59	52 x 12 x 59		
SK 1/32 KRG Без индикатора **1090.6**/20[*4]	SK 1/32 KRG LED Со светодиодом	SK 1/35 KRG Без индикатора **1092.6**/20[*4]	SK 1/32 KRG LED Со светодиодом		
SK 1/32 KRG С индикатором **1091.6**/20[*5]	24 V DC **2441.6**/20[*4]	SK 1/35 KRG С индикатором **1093.6**/20[*5]	24 V DC **2445.6**/20[*4]		
	48 V DC **2443.6**/20[*4]		48 V DC **2447.6**/20[*4]		
	24 V AC **2442.6**/20[*4]		24 V AC **2446.6**/20[*4]		
	48 V AC **2444.6**/20[*4]		48 V AC **2448.6**/20[*4]		
	SK 1/32 KRG G C лампой накаливания		SK 1/32 KRG G C лампой накаливания		
	115 V AC **1096.6**/20[*4]		115 V AC **1097.6**/20[*4]		
	230 V AC **1094.6**/20[*4]		230 V AC **1095.6**/20[*4]		
	SK 1/32 KRG G C лампой накаливания		SK 1/35 KRG G C лампой накаливания		
	24 V AC/DC **1098.6**/20[*4]		24 V AC/DC **1053.6**/20[*4]		
	48 V AC/DC **1054.6**/20[*4]		48 V AC/DC **1099.6**/20[*4]		
IEC UL* CSA*		**IEC UL* CSA***			
400 300 300		400 300 300			
10 10 10		10 10 10			
10 | 22-8		10 | 22-8			
4 | 3		4 | 3			
A5 | 5V		A5 | 5V			
стр. 302		стр. 302			
0,2-10 | -		0,2-10 | -			
0,2-10 | 0,2-10		0,2-10 |			
12		12			
AP/SK 1 KRG **2047.6**/20		AP/SK 1 KRG **2047.6**/20			
SKA 5 x 25 **2048.2**/20		SKA 5 x 25 **2048.2**/20			
SKA 5 x 20 **2049.2**/20		SKA 5 x 20 **2049.2**/20			
QS 2 **2366.0**/50		QS 2 **2366.0**/50			
QS 3 **2367.0**/50		QS 3 **2367.0**/50			
QS 4 **2368.0**/20		QS 4 **2368.0**/20			
QS 10 **2369.0**/10		QS 10 **2369.0**/10			
BS M 3 x 6 **2365.0**/100		BS M 3 x 6 **2365.0**/100			
SDB 0,8 x 4 **1087.0**/1	SDB 0,8 x 4 **1087.0**/1	SDB 0,8 x 4 **1087.0**/1	SDB 0,8 x 4 **1087.0**/1		
Стр. 126	Стр. 126	Стр. 126	Стр. 126		

Клеммы для подключения термопар

Винтовое соединение	TSK 2,5	TSK 2,5	TSK 2,5	
	 M 2,5	 M 2,5	 M 2,5	
Изолированный корпус PA 6.6 V2 Установка на рейку TS 32 / TS 35				
Схема соединения				
	Проходная клемма 4 контакта	Проходная клемма 4 контакта	Проходная клемма 4 контакта	

Тип соединия	**Винтовое**	**Винтовое**	**Винтовое**	
Размеры (Д x Ш x В)				
TS 32 мм	48 x 10 x 51,5	48 x 10 x 51,5	48 x 10 x 51,5	
TS 35 x 7,5 мм	48 x 10 x 47	48 x 10 x 47	48 x 10 x 47	
Тип				
Тип/цвет бежевый	TSK 2,5 T бежевый	TSK 2,5 E бежевый	TSK 2,5 S бежевый	
Код заказа/упак.	**1200.2**/50	**1202.2**/50	**1204.2**/50	
Тип/цвет бежевый	TSK 2,5 J бежевый	TSK 2,5 K бежевый	TSK 2,5 R бежевый	
Код заказа/упак.	**1201.2**/50	**1203.2**/50	**1205.2**/50	
Требования к электрическим характеристикам	**IEC UL CSA**	**IEC UL CSA**	**IEC UL CSA**	
НапряжениеV	- - -	- - -	- - -	
Ток A	- - -	- - -	- - -	
Площадь попер. сеч. кабеля мм²/AWG	2,5 | 22-12	2,5 | 22-12	2,5 | 22-12	
Импульсное перенапряжение kV/Степень загрязнения	8 | 3	8 | 3	8 | 3	
Калибр EN 60 947-1 / Пожаростойкость UL 94	A3 | V2	A3 | V2	A3 | V2	
ГОСТы и стандарты на	стр. 302	стр. 302	стр. 302	
Соединение				
Одножильный/Многожильный мм²	0,2-4 | -	0,2-4 | -	0,2-4 | -	
Многожильный/Многожильный (с ADH по DIN 46 228/1) мм²	0,2-4 | 0,2-2,5	0,2-4 | 0,2-2,5	0,2-4 | 0,2-2,5	
Площадь сечения мм²	1|0,2-4	1|0,2-4	1|0,2-4	
Длина неизолированной части кабеля мм	7	7	7	
Особенности				
Кол. каналов для перемычек				
Отверстия для тестера				
Принадлежности				
Боковая крышка AP	AP 2,5-10	AP 2,5-10	AP 2,5-10	
Код заказа/упак. бежевый	**2001.2**/50	**2001.2**/50	**2001.2**/50	
Кожух TW	TW 2,5/10	TW 2,5/10	TW 2,5/10	
Код заказа/упак. бежевый	**2002.2**/50	**2002.2**/50	**2002.2**/50	
Отвертка	SDB 0,5 x 3,0	SDB 0,5 x 3,0	SDB 0,5 x 3,0	
Код заказа/упак.	**1085.0**/1	**1085.0**/1	**1085.0**/1	
Другие принадлежности				
Другие принадлежности, такие как, маркировка, тестовые штекеры, крышки, фиксаторы и т.д. можно найти на соответствующих страницах!	Стр. 126	Стр. 126	Стр. 126	

Остальные технические характеристики можно найти на стр. 290.

Клеммы со штекерным соединением

Винтовое соединение	FF 2,5	SF 2,5-4	FF 1/15	
Изолированный корпус PA 6.6 V2 Установка на рейку TS 15 / TS 32 / TS 35				
Схема соединения				
	Проходная клемма 4 или 8 контактов	Проходная клемма 3 или 5 контактов	Проходная клемма 4 контакта	

Тип соединия		**Винтовое**	**Винтовое**	**Винтовое**	
Размеры (Д x Ш x В)					
TS 15				32 x 6 x 34	
TS 32		48 x 6 x 52	48 x 6 x 52		
TS 35 x 7,5 мм		48 x 6 x 47	48 x 6 x 47		
Тип					
Тип/цвет бежевый		FF 2,5 бежевый	SF 2,5-4 бежевый	FF 1/15 бежевый	
Код заказа/упак.		**1014.2**/100	**1019.2**/100	**1032.2**/100	
Требования к электрическим характеристикам		**IEC UL CSA**	**IEC UL CSA**	**IEC UL CSA**	
НапряжениеV		500 - -	500 - -	400 - -	
Ток A		15 - -	15 - -	6 - -	
Площадь попер. сеч. кабеля мм²/AWG		2,5 | -	2,5 | 22-10	1 | -	
Импульсное перенапряжение kV/Степень загрязнения		6 | 3	6 | 3	6 | 3	
Калибр EN 60 947-1 / Пожаростойкость UL 94		- | V2	A4 | V2	- | V2	
ГОСТы и стандарты на		стр. 302	стр. 302	стр. 302	
Соединение					
Одножильный/Многожильный мм²					
Многожильный/Многожильный (с ADH по DIN 46 228/1) мм²					
Площадь сечения мм²					
Длина неизолированной части кабеля мм		6	12		
Особенности					
Кол. каналов для перемычек		1	1	1	
Отверстия для тестера		1	1		
Принадлежности					
Боковая крышка AP		AP 2,5-10	AP 2,5-10	AP/FF 1/15	
Код заказа/упак. бежевый		**2001.2**/50	**2001.2**/50	**2421.2**/50	
Кожух TW		TW 2,5-10	TW 2,5-10	TW 1,5-4	
Код заказа/упак. бежевый		**2002.2**/50	**2002.2**/50	**2071.2**/50	
Разделитель TRS		TRS 1	TRS 1		
Код заказа/упак.		**2003.2**/100	**2003.2**/100		
Гнездо разъема STB		STB 14/2,3	STB 14/2,3	STB 8,5/2,3	
Код заказа/упак.		**2006.0**/50	**2006.0**/50	**2075.0**/50	
Тестовый штекер PS		PS 2,3	PS 2,3	PS 2,3	
Код заказа/упак.		**2007.0**/20	**2007.0**/20	**2007.0**/20	
Втулка IH		IH 2,8	IH 2,8	IH 2,8	
Код заказа/упак.		**2435.0**/200	**2435.0**/200	**2435.0**/200	
Втулка IH		IH 6,3	IH 6,3		
Код заказа/упак.		**2429.0**/200	**2429.0**/200		
Перемычки Q	2 конт.	Q 2	Q 2	Q 2	
Код заказа/упак.		**2019.0**/50	**2019.0**/50	**2019.0**/50	
Изолированная перемычка QI		QI 2	QI 2		
Код заказа/упак.		**2740.2**/50	**2740.2**/50		
Перемычки Q	3 конт.	Q 3	Q 3	Q 3	
Код заказа/упак.		**2020.0**/50	**2020.0**/50	**2020.0**/50	
Изолированная перемычка QI		QI 3	QI 3		
Код заказа/упак.		**2741.2**/50	**2741.2**/50		
Перемычки Q	4 конт.	Q 4	Q 4	Q 4	
Код заказа/упак.		**2021.0**/20	**2021.0**/20	**2021.0**/20	
Изолированная перемычка QI		QI 4	QI 4		
Код заказа/упак.		**2742.2**/20	**2742.2**/20		
Перемычки Q	10 конт.	Q 10	Q 10	Q 10	
Код заказа/упак.		**2022.0**/10	**2022.0**/10	**2022.0**/10	
Изолированная перемычка QI		QI 10	QI 10		
Код заказа/упак.		**2743.2**/10	**2743.2**/10		
Отвертка			SDB 0,6x3,5		
Код заказа/упак.			**1086.0**/1		

Другие принадлежности			
Другие принадлежности, такие как, маркировка, тестовые штекеры, крышки, фиксаторы и т.д. можно найти на соответствующих страницах!	Стр. 126	Стр. 126	Стр. 126

Остальные технические характеристики можно найти на стр. 290.

Клеммы для построения разветвителей на основе N-шины

Винтовое соединение	DLIS 2,5 PE/L/NT	DLIS 2,5 PE/L/N	DLIS 2,5 PE/L/L	DLIS 2,5 L/N
	 M 2,5	 M 2,5	 M 2,5	M 2,5
Изолированный корпус PA 6.6 V2 Установка TS 35				
Схема соединения	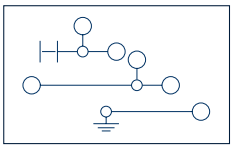	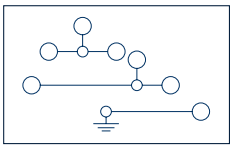	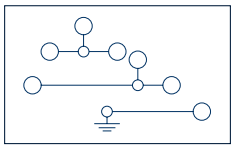	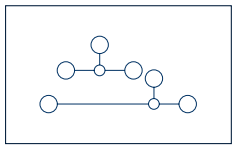
	Клеммы для построения разветвителей на основе N-шины 4 контакта	Клеммы для построения разветвителей на основе N-шины 5 контактов	Клеммы для построения разветвителей на основе N-шины 5 контактов	Клеммы для построения разветвителей на основе N-шины 4 контакта

Тип соединия		**Винтовое**	**Винтовое**	**Винтовое**	**Винтовое**
Размеры (Д x Ш x В)					
TS 35 x 7,5 мм		90,5 x 6 x 53	90,5 x 6 x 53	90,5 x 6 x 53	90,5 x 6 x 53
Тип					
Тип/цвет бежевый		DLIS 2,5 PE/L/NT	DLIS 2,5 PE/L/N	DLIS 2,5 PE/L/L	DLIS 2,5 L/N
Код заказа/упак.		**1410.2**/50	**1411.2**/50	**1412.2**/50	**1413.2**/50
Тип/для трехфазной цепи					
Код заказа/упак.					
Тип/для цепи переменного тока					
Код заказа/упак.					
Тип					
Код заказа/упак.					
Требования к электрическим характеристикам	**IEC UL CSA**	**IEC UL CSA**	**IEC UL CSA**	**IEC UL CSA**	
НапряжениеV		400/250 300 300	400/250 300 300	400/250 300 300	400/250 300 300
Ток A		24 15 15	24 15 15	24 15 15	24 15 15
Площадь попер. сеч. кабеля мм²/AWG		2,5 | 22-14	2,5 22-14	2,5 | 22-14	2,5 | 22-14
Импульсное перенапряжение kV/Степень загрязнения		4 | 3	6 | 3	6 | 3	6 | 3
Калибр EN 60 947-1 / Пожаростойкость UL 94		A3 | V2	A3 | V2	A3 | V2	A3 | V2
ГОСТы и стандарты на		стр. 302	стр. 302	стр. 302	стр. 302
Соединение					
Одножильный/Многожильный мм²		0,2-4 | -	0,2-4 | -	0,2-4 | -	0,2-4 | -
Многожильный/Многожильный (с ADH по DIN 46 228/1) мм²		0,2-4 | 0,2-2,5	0,2-4 | 0,2-2,5	0,2-4 | 0,2-2,5	0,2-4 | 0,2-2,5
Площадь сечения мм²		0,2-4	0,2-4	0,2-4	0,2-4
Длина неизолированной части кабеля мм		8	8	8	8
Особенности					
Кол. каналов для перемычек		2	2	2	2
Отверстия для тестера					
Принадлежности					
Боковая крышка AP		AP 2,5 S	AP 2,5 S	AP 2,5 S	AP 2,5 S
Код заказа/упак. бежевый		**2829.2**/20	**2829.2**/20	**2829.2**/20	**2829.2**/20
Зажимная плита HP		HP/DLIS			
Код заказа/упак. синий		**2890.5**/20			
Разделитель TRS		TRS 3	TRS 3	TRS 3	TRS 3
Код заказа/упак.		**2566.2**/100	**2566.2**/100	**2566.2**/100	**2566.2**/100
Шина Ssch		Ssch 10 x 3 CU			
Код заказа/упак.		**2129.0**/1 m			
Перемычки Q	2 конт.	Q 2	Q 2	Q 2	Q 2
Код заказа/упак.		**2832.0**/50	**2832.0**/50	**2832.0**/50	**2832.0**/50
Перемычки Q	3 конт.	Q 3	Q 3	Q 3	Q 3
Код заказа/упак.		**2833.0**/50	**2833.0**/50	**2833.0**/50	**2833.0**/50
Перемычки Q	4 конт.	Q 4	Q 4	Q 4	Q 4
Код заказа/упак.		**2834.0**/20	**2834.0**/20	**2834.0**/20	**2834.0**/20
Перемычки Q	10 конт.	Q 10	Q 10	Q 10	Q 10
Код заказа/упак.		**2835.0**/10	**2835.0**/10	**2835.0**/10	**2835.0**/10
Перемычки Q	20 конт.	Q 20	Q 20	Q 20	Q 20
Код заказа/упак.		**2836.0**/10	**2836.0**/10	**2836.0**/10	**2836.0**/10
Перемычки Q	100 конт.	Q 100	Q 100	Q 100	Q 100
Код заказа/упак.		**2154.0**/1	**2154.0**/1	**2154.0**/1	**2154.0**/1
Отвертка		SDB 0,5 x 3,0	SDB 0,5 x 3,0	SDB 0,5 x 3,0	SDB 0,5 x 3,0
Код заказа/упак.		**1085.0**/1	**1085.0**/1	**1085.0**/1	**1085.0**/1
Другие принадлежности					
Другие принадлежности, такие как, маркировка, тестовые штекеры, крышки, фиксаторы и т.д. можно найти на соответствующих страницах!		Стр. 126	Стр. 126	Стр. 126	Стр. 126

Остальные технические характеристики можно найти на стр. 292.

DLIS 2,5 L/L	DLIS 2,5 N	DLIS 2,5 L	DLIS 2,5 B-D	DLIS 2,5 B-W	Шина
M 2,5	M 2,5	M 2,5	M 2,5	M 2,5	
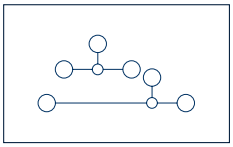	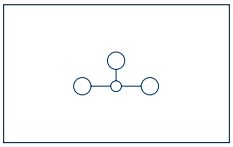	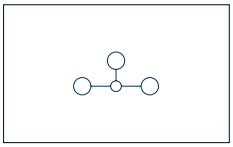			
Клеммы для построения разветвителей на основе N-шины 4 контакта	Клеммы для построения разветвителей на основе N-шины 2 контакта	Клеммы для построения разветвителей на основе N-шины 2 контакта	Клеммы для построения разветвителей на основе N-шины Трехфазная клемма	Клеммы для построения разветвителей на основе N-шины для цепи переменного тока	
Винтовое	**Винтовое**	**Винтовое**	**Винтовое**	**Винтовое**	
90,5 x 6 x 53	90,5 x 6 x 53	90,5 x 6 x 53	90,5 x 12 x 53	90,5 x 18 x 53	
DLIS 2,5 L/L **1414.2**/50	DLIS 2,5 N **1415.2**/50	DLIS 2,5 L **1416.2**/50	DLIS 2,5 B-D **1447.2**/25	DLIS 2,5 B-W **1446.2**/16	Ssch 10 x 3 CU **2129.0**/1 m
					Ssch 10 x 3 MS **2128.0**/1 m
IEC UL CSA	**IEC UL CSA**	**IEC UL CSA**	**IEC UL CSA**	**IEC UL CSA**	
400/250 300 300	400/250 300 300	400/250 300 300	400/250 300 300	400/250 300 300	
24 15 15	24 15 15	24 15 15	24 15 15	24 15 15	
2,5 | 22-14	2,5 | 22-14	2,5 | 22-14	2,5 | 22-14	2,5 | 22-14	
6 | 3	6 | 3	6 | 3	4 | 3	4 | 3	
A3 | V2	A3 | V2	A3 | V2	A3 | V2	A3 | V2	
стр. 302	стр. 302	стр. 302	стр. 302	стр. 302	
0,2-4 | -	0,2-4 | -	0,2-4 | -	0,2-4 | -	0,2-4 | -	
0,2-4 | 0,2-2,5	0,2-4 | 0,2-2,5	0,2-4 | 0,2-2,5	0,2-4 | 0,2-2,5	0,2-4 | 0,2-2,5	
0,2-4	0,2-4	0,2-4	0,2-4	0,2-4	
8	8	8	8	8	
2	1	1			
AP 2,5 S **2829.2**/20	AP 2,5 S **2829.2**/20	AP 2,5 S **2829.2**/20	AP 2,5 S **2829.2**/20	AP 2,5 S **2829.2**/20	
			HP/DLIS **2890.5**/20	HP/DLIS **2890.5**/20	
TRS 3 **2566.2**/100	TRS 3 **2566.2**/100	TRS 3 **2566.2**/100			
Q 2 **2832.0**/50	Q 2 **2832.0**/50	Q 2 **2832.0**/50			
Q 3 **2833.0**/50	Q 3 **2833.0**/50	Q 3 **2833.0**/50			
Q 4 **2834.0**/20	Q 4 **2834.0**/20	Q 4 **2834.0**/20			
Q 10 **2835.0**/10	Q 10 **2835.0**/10	Q 10 **2835.0**/10			
Q 20 **2836.0**/10	Q 20 **2836.0**/10	Q 20 **2836.0**/10			
Q 100 **2154.0**/1	Q 100 **2154.0**/1	Q 100 **2154.0**/1			
SDB 0,5 x 3,0 **1085.0**/1	SDB 0,5 x 3,0 **1085.0**/1	SDB 0,5 x 3,0 **1085.0**/1	SDB 0,5 x 3,0 **1085.0**/1	SDB 0,5 x 3,0 **1085.0**/1	
Стр. 126	Стр. 126	Стр. 126	Стр. 126	Стр. 126	

Клеммы для построения разветвителей на основе N-шины

Винтовое соединение	DLI 2,5 PE/L/NT	DLI 2,5 PE/L/N	DLI 2,5 PE/L/L	DLI 2,5 L/N
	 M 2,5	 M 2,5	 M 2,5	M 2,5
Изолированный корпус PA 6.6 V2 Установка TS 35				
Схема соединения	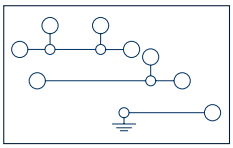	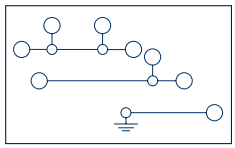	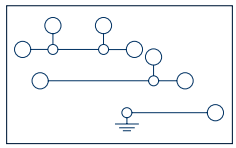	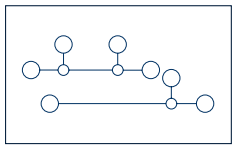
	Клеммы для построения разветвителей на основе N-шины 5 контактов	Клеммы для построения разветвителей на основе N-шины 5 контактов	Клеммы для построения разветвителей на основе N-шины 5 контактов	Клеммы для построения разветвителей на основе N-шины 4 контакта

Тип соединия		**Винтовое**	**Винтовое**	**Винтовое**	**Винтовое**
Размеры (Д x Ш x В)					
TS 35 x 7,5 мм		90,5 x 6 x 53	90,5 x 6 x 53	90,5 x 6 x 53	90,5 x 6 x 53
Тип					
Тип/цвет бежевый		DLI 2,5 PE/L/NT	DLI 2,5 PE/L/N	DLI 2,5 PE/L/L	DLI 2,5 L/N
Код заказа/упак.		**1417.2**/50	**1418.2**/50	**1419.2**/50	**1420.2**/50
Тип/для трехфазной цепи					
Код заказа/упак.					
Тип/для цепи переменного тока					
Код заказа/упак.					
Требования к электрическим характеристикам	**IEC UL CSA**	**IEC UL CSA**	**IEC UL CSA**	**IEC UL CSA**	
Напряжение V		400/250 300 300	400/250 300 300	400/250 300 300	400/250 300 300
Ток A		24 15 15	24 15 15	24 15 15	24 15 15
Площадь попер. сеч. кабеля мм²/AWG		2,5 | 22-14	2,5 | 22-14	2,5 | 22-14	2,5 | 22-14
Импульсное перенапряжение kV/Степень загрязнения		4 | 3	6 | 3	6 | 3	6 | 3
Калибр EN 60 947-1 / Пожаростойкость UL 94		A3 | V2	A3 | V2	A3 | V2	A3 | V2
ГОСТы и стандарты на		стр. 302	стр. 302	стр. 302	стр. 302
Соединение					
Одножильный/Многожильный мм²		0,2-4 | -	0,2-4 | -	0,2-4 | -	0,2-4 | -
Многожильный/Многожильный (с ADH по DIN 46 228/1) мм²		0,2-4 | 0,2-2,5	0,2-4 | 0,2-2,5	0,2-4 | 0,2-2,5	0,2-4 | 0,2-2,5
Площадь сечения мм²		0,2-4	0,2-4	0,2-4	0,2-4
Длина неизолированной части кабеля мм		8	8	8	8
Особенности					
Кол. каналов для перемычек		3	3	3	3
Отверстия для тестера					
Принадлежности					
Боковая крышка AP		AP 2,5 D	AP 2,5 D	AP 2,5 D	AP 2,5 D
Код заказа/упак. бежевый		**2831.2**/20	**2831.2**/20	**2831.2**/20	**2831.2**/20
Разделитель TRS		TRS 3	TRS 3	TRS 3	TRS 3
Код заказа/упак.		**2566.2**/100	**2566.2**/100	**2566.2**/100	**2566.2**/100
Перемычки Q	2 конт.	Q 2	Q 2	Q 2	Q 2
Код заказа/упак.		**2832.0**/50	**2832.0**/50	**2832.0**/50	**2832.0**/50
Перемычки Q	3 конт.	Q 3	Q 3	Q 3	Q 3
Код заказа/упак.		**2833.0**/50	**2833.0**/50	**2833.0**/50	**2833.0**/50
Перемычки Q	4 конт.	Q 4	Q 4	Q 4	Q 4
Код заказа/упак.		**2834.0**/20	**2834.0**/20	**2834.0**/20	**2834.0**/20
Перемычки Q	10 конт.	Q 10	Q 10	Q 10	Q 10
Код заказа/упак.		**2835.0**/10	**2835.0**/10	**2835.0**/10	**2835.0**/10
Перемычки Q	20 конт.	Q 20	Q 20	Q 20	Q 20
Код заказа/упак.		**2836.0**/10	**2836.0**/10	**2836.0**/10	**2836.0**/10
Перемычки Q	100 конт.	Q 100	Q 100	Q 100	Q 100
Код заказа/упак.		**2154.0**/1	**2154.0**/1	**2154.0**/1	**2154.0**/1
Отвертка		SDB 0,5 x 3,0	SDB 0,5 x 3,0	SDB 0,5 x 3,0	SDB 0,5 x 3,0
Код заказа/упак.		**1085.0**/1	**1085.0**/1	**1085.0**/1	**1085.0**/1
Другие принадлежности					
Другие принадлежности, такие как, маркировка, тестовые штекеры, крышки, фиксаторы и т.д. можно найти на соответствующих страницах!		Стр. 126	Стр. 126	Стр. 126	Стр. 126

DLI 2,5 L/L	DLI 2,5 N	DLI 2,5 L	DLI 2,5 B-D	DLI 2,5 B-W	
M 2,5	M 2,5	M 2,5	M 2,5	M 2,5	
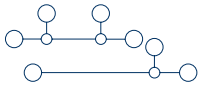					
Клеммы для построения разветвителей на основе N-шины 4 контакта	Клеммы для построения разветвителей на основе N-шины 2 контакта	Клеммы для построения разветвителей на основе N-шины 2 контакта	Клеммы для построения разветвителей на основе N-шины Трехфазная клемма	Клеммы для построения разветвителей на основе N-шины для цепи переменного тока	
Винтовое	**Винтовое**	**Винтовое**	**Винтовое**	**Винтовое**	
90,5 x 6 x 53	90,5 x 6 x 53	90,5 x 6 x 53	90,5 x 12 x 53	90,5 x 18 x 53	
DLI 2,5 L/L **1421.2**/50	DLI 2,5 N **1422.2**/50	DLI 2,5 L **1423.2**/50	DLI 2,5 B-D **1449.2**/25	DLI 2,5 B-W **1448.2**/16	
IEC UL CSA	**IEC UL CSA**	**IEC UL CSA**	**IEC UL CSA**	IEC UL CSA	
400/250 300 300	400/250 300 300	400/250 300 300	400/250 300 300	400/250 300 300	
24 15 15	24 15 15	24 15 15	24 15 15	24 15 15	
2,5 | 22-14	2,5 | 22-14	2,5 | 22-14	2,5 | 22-14	2,5 | 22-14	
6 | 3	6 | 3	6 | 3	4 | 3	4 | 3	
A3 | V2	A3 | V2	A3 | V2	A3 | V2	A3 | V2	
стр. 302	стр. 302	стр. 302	стр. 302	стр. 302	
0,2-4 | -	0,2-4 | -	0,2-4 | -	0,2-4 | -	0,2-4 | -	
0,2-4 | 0,2-2,5	0,2-4 | 0,2-2,5	0,2-4 | 0,2-2,5	0,2-4 | 0,2-2,5	0,2-4 | 0,2-2,5	
0,2-4	0,2-4	0,2-4	0,2-4	0,2-4	
8	8	8	8	8	
3	2	2			
AP 2,5 D **2831.2**/20	AP 2,5 D **2831.2**/20	AP 2,5 D **2831.2**/20	AP 2,5 D **2831.2**/20	AP 2,5 D **2831.2**/20	
TRS 3 **2566.2**/100	TRS 3 **2566.2**/100	TRS 3 **2566.2**/100			
Q 2 **2832.0**/50	Q 2 **2832.0**/50	Q 2 **2832.0**/50			
Q 3 **2833.0**/50	Q 3 **2833.0**/50	Q 3 **2833.0**/50			
Q 4 **2834.0**/20	Q 4 **2834.0**/20	Q 4 **2834.**0/20			
Q 10 **2835.0**/10	Q 10 **2835.0**/10	Q 10 **2835.0**/10			
Q 20 **2836.0**/10	Q 20 **2836.0**/10	Q 20 **2836.0**/10			
Q 100 **2154.0**/1	Q 100 **2154.0**/1	Q 100 **2154.0**/1			
SDB 0,5 x 3,0 **1085.0**/1	SDB 0,5 x 3,0 **1085.0**/1	SDB 0,5 x 3,0 **1085.0**/1	SDB 0,5 x 3,0 **1085.0**/1	SDB 0,5 x 3,0 **1085.0**/1	
Стр. 126	Стр. 126	Стр. 126	Стр. 126	Стр. 126	

Клеммы с размыкателем нейтрали

Винтовое соединение	NT 2,5-4 10 x 3	NT 2,5-4 6 x 6	NT 6-10 10 x 3	NT 6-10 6 x 6
	M 3	 M 3	 M 4	 M 4
Изолированный корпус PA 6.6 V2 Установка TS 32 / TS 35				
Схема соединения				
	Клемма с размыкателем нейтрали 1 контакт	Клемма с размыкателем нейтрали 1 контакт	Клемма с размыкателем нейтрали 1 контакт	Клемма с размыкателем нейтрали 1 контакт
Тип содинния	**Винтовое**	**Винтовое**	**Винтовое**	**Винтовое**
Размеры (Д x Ш x В)				
TS 32 мм	48 x 6 x 51,5	6 x 51,5	48 x 6 x 51,5	48 x 6 x 51,5
TS 35 x 7,5 мм	48 x 6 x 47	48 x 6 x 47	48 x 6 x 47	48 x 6 x 47
Тип				
Тип/цвет синий	NT 2,5-4 синий 10 x 3	NT 2,5-4 синий 6 x 6	NT 6-10 синий 10 x 3	NT 6-10 синий 6 x 6
Код заказа/упак.	**1214.5**/100	**1216.5**/100	**1215.5**/50	**1217.5**/50
Тип/ZB without cap				
Код заказа/упак.				
Тип/ZB зелен./желт. крышка				
Код заказа/упак.				
Тип/ZB синий крышка				
Код заказа/упак.				
Требования к электрическим характеристикам	**IEC**	**IEC**	**IEC**	**IEC**
НапряжениеV	400	400	400	400
Ток A	32	32	57	57
Площадь попер. сеч. кабеля мм²/AWG	4 | 22-10	4 | 22-10	10 | 22-8	10 | 22-8
Импульсное перенапряжение kV/Степень загрязнения	4 | 3	4 | 3	4 | 3	4 | 3
Калибр EN 60 947-1 / Пожаростойкость UL 94	A4 | V2	A4 | V2	A5 | V2	A5 | V2
ГОСТы и стандарты на	стр. 302	стр. 302	стр. 302	стр. 302
Соединение				
Одножильный/Многожильный мм²	0,2-6 | -	0,2-6 | -	0,2-10 | -	0,2-10 | -
Многожильный/Многожильный (с ADH по DIN 46 228/1) мм²	0,2-6 | 0,2-4	0,2-6 | 0,2-4	0,2-10 | 0,2-10	0,2-10 | 0,2-10
Площадь сечения мм²				
Длина неизолированной части кабеля мм	12	12	12	12
Особенности				
Кол. каналов для перемычек				
Отверстия для тестера				
Принадлежности				
Тип/Зажимная плита HP	HP 10 x 3	HP 6 x 6	HP 10 x 3	HP 10 x 3
Код заказа/упак. синий	**2576.5**/20	**2577.5**/20	**2576.5**/20	**2577.5**/20
Тестовый штекер PS	PS 2.3	PS 2.3	PS 2.3	PS 2.3
Код заказа/упак.	**2007.0**/50	**2007.0**/50	**2007.0**/50	**2007.0**/50
Тип/Зелен./желт. крышка				
Код заказа/упак.				
Тип/Синий крышка				
Код заказа/упак.				
Тип/Шина Ssch CU	Ssch 10 x 3 CU	Ssch 6 x 6 CU	Ssch 10 x 3 CU	Ssch 6 x 6 CU
Код заказа/упак.	**2129.0**/1 m	**2131.0**/1 m	**2129.0**/1 m	**2131.0**/1 m
Тип/Шина Ssch MS	Ssch 10 x 3 MS	Ssch 6 x 6 MS	Ssch 10 x 3 MS	Ssch 6 x 6 MS
Код заказа/упак.	**2128.0**/1 m	**2132.0**/1 m	**2128.0**/1 m	**2132.0**/1 m

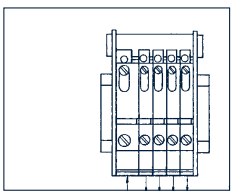

Вход
NT 6-10

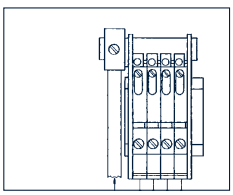

Вход
ZB 16/ZB 35

Другие принадлежности				
Другие принадлежности, такие как, маркировка, тестовые штекеры, крышки, фиксаторы и т.д. можно найти на соответствующих страницах!	Стр. 126	Стр. 126	Стр. 126	Стр. 126

Зажимы

ZB 4 10 x 3	ZB 4/6 6 x 6	ZB 16 10 x 3	ZB 16/6 6 x 6	ZB 35 10 x 3	
M 3	M 3	 M 4	M 4	M 6	
Зажим	Зажим	Зажим	Зажим	Зажим	
Винтовое	**Винтовое**	**Винтовое**	**Винтовое**	**Винтовое**	
15,5 x 5,3 x 11,7	12 x 5,5 x 15	15,5 x 10 x 16,5	12 x 9,5 x 19,9	18 x 14 x 21	
ZB 4 **2138.0**/50	ZB 4/6 **2328.0**/50	ZB 16 **2139.0**/50	ZB 16/6 **2329.0**/50	ZB 35 **2305.0**/20	
ZB 4/K зелен./желт. **2483.1**/50	ZB 4/6 K зелен./желт. **2486.1**/50	ZB 16/K зелен./желт. **2484.1**/50	ZB 16/K зелен./желт. **2487.1**/50	ZB 35/K зелен./желт. **2485.1**/20	
ZB 4/K синий **2483.5**/50	ZB 4/6 K синий **2486.5**/50	ZB 16/K синий **2484.5**/50	ZB 16/K синий **2487.5**/50	ZB 35/K синий **2485.5**/20	
4 | 26-10	4 | 26-10	16 | 8-4	16 | 8-4	35 | 6-2	
0,5-4 | - 0,5-4 | 0,5-4	0,5-4 | - 0,5-4 | 0,5-4	2,5-16 | - 2,5-16 | 2,5-16	2,5-16 | - 2,5-16 | 2,5-16	16-35 | - 16-35 | 16-35	
K 4 зелен./желт. **2488.1**/50	K 4/6 зелен./желт. **2491.1**/50	K 16 зелен./желт. **2489.1**/50	K 16/6 зелен./желт. **2492.1**/50	K 35 зелен./желт. **2490.1**/50	
K 4 синий **2488.5**/50	K 4/6 синий **2491.5**/50	K 16 синий **2489.5**/50	K 16/6 синий **2492.5**/50	K 35 синий **2490.5**/50	
Ssch 10 x 3 CU **2129.0**/1 m	Ssch 6 x 6 CU **2131.0**/1 m	Ssch 10 x 3 CU **2129.0**/1 m	Ssch 6 x 6 CU **2131.0**/1 m	Ssch 10 x 3 CU **2129.0**/1 m	
Ssch 10 x 3 MS **2128.0**/1 m	Ssch 6 x 6 MS **2132.0**/1 m	Ssch 10 x 3 MS **2128.0**/1 m	Ssch 6 x 6 MS **2132.0**/1 m	Ssch 10 x 3 MS **2128.0**/1 m	
Стр. 126	Стр. 126	Стр. 126	Стр. 126	Стр. 126	

Компактные винтовые клеммы для прямого монтажа на поверхность

Винтовые клеммы для прямого монтажа на поверхность

Клеммы серии **RKB**, **BKA** и **KBL...-D** являются недорогой соединительной системой. Они имеют блочно-модульную конструкцию с необходимым числом входных отверстий. Фиксатор **EH** с отверстием для крепежного винта запирается в концевой части клеммы.

Если требуется больше входных отверстий, чем возможно в стандартном варианте **CONTA-CLIP**, рекомендуется установить дополнительные фиксаторы с определенным интервалом из соображений прочности. Также рекомендуется использовать монтажный инструмент для соединения **BKA** клемм **MV 2/BKA**.



Проходные клеммы 2.5 / 4 / 10
Корпус клемм **BKA 2.5** / **BKA 4** и **BKA 10** обеспечивает надежную защиту от поражения током в соответствии со стандартом VBG 4. Клеммное и винтовое соединение гарантирует надежный механический и электрический контакт.

Компактный дизайн **BKA** позволяет устанавливать их в ограниченное пространство. Фиксатор **EH 2-Z** может быть установлен вместо фиксатора **EH 2** на **BKA 2.5** и **BKA 4**. Когда используется **EH 2-Z**, винт не нужен. Если необходимо поперечное соединение, то используется внешняя перемычка.

Проходные клеммы **RKB**/**KBL…-D**

Преимуществом клемм **RKB** и **KBL…-D** является наличие внутренней перемычки. Индивидуальное покрытие корпуса, тестовые штекеры, перемычки и т.д. совместимы со стандартными клеммами.

Клеммы **RK 50-D-RK 240-D**

Клеммы **RK 50-D** до **RK 240-D** служат как соединительный элемент для прямого монтажа (без рейки) с внешним зажимным винтом. Эти клеммы могут быть установлены в любое место электрощита. Индивидуальное покрытие корпуса, внешние перемычки и т.д. совместимы со стандартными клеммами.

Проходные клеммы для прямого монтажа на поверхность

Винтовое соединение

Изолированный корпус PA 6.6 V2
Установка на рейку прямое крепление

	RKB 4	BKA 2,5	
	M 2,5	M 2,5	
Схема соединения			
	Прямое крепление	Прямое крепление	

Тип соединия		**Винтовое**			**Винтовое**		
Размеры (Д x Ш x В)							
Прямое крепление мм		27 x 6 x 27,5			22 x 5 x 23		
Тип							
Тип/цвет бежевый		RKB 4 бежевый			BKA 2,5 бежевый		
Код заказа/упак.		**1018.2**/100 (5 x 20)			**1320.2**/100		
Тип/цвет синий		RKB 4 синий			BKA 2,5 синий		
Код заказа/упак.		**1018.5**/100 (5 x 20)			**1320.5**/100		
Требования к электрическим характеристикам		**IEC**	**UL**	**CSA***	**IEC**	**UL**	**CSA**
Напряжение V		500	300	300	400	300	300
Ток A		32	30	30	24	20	20
Площадь попер. сеч. кабеля мм²/ AWG		4 | 22-10			2,5 | 22-12		
Импульсное перенапряжение kV/Степень загрязнения		4 | 3			6 | 3		
Калибр EN 60 947-1 / Пожаростойкость UL 94		A3 | V2			A3 | V2		
ГОСТы и стандарты на		стр. 302			стр. 302		
Соединение							
Одножильный/Многожильный мм²		0,2-4 | -			0,2-4 | -		
Многожильный/Многожильный (с ADH по DIN 46 228/1) мм²		0,2-4 | 0,2-2,5			0,2-4 | 0,2-2,5		
Площадь сечения мм²							
Длина неизолированной части кабеля мм		9			7		
Особенности							
Кол. каналов для перемычек		1					
Отверстия для тестера							
Принадлежности							
Фиксатор EH/прямое крепление		EH 1			EH 2		
Код заказа/упак. бежевый		**2135.2**/50			**2136.2**/50		
Код заказа/упак. синий		**2135.5**/50			**2136.5**/50		
Фиксатор EH/установка на рейку					EH 15 BKA		
Код заказа/упак. бежевый					**2945.2**/50		
Код заказа/упак. синий					**2945.5**/50		
Фиксатор EH/прямое крепление					EH 2 - Z		
Код заказа/упак. бежевый					**2147.2**/50		
Код заказа/упак. синий					**2147.5**/50		
Перемычки Q	2 конт.	Q 2					
Код заказа/упак.		**2087.0**/50					
Изолированная перемычка AQI	2 конт.				AQI 2/5/11		
Код заказа/упак.					**2032.0**/50		
Перемычки Q	3 конт.	Q 3					
Код заказа/упак.		**2088.0**/50					
Изолированная перемычка AQI	3 конт.				AQI 3/5/11		
Код заказа/упак.					**2033.0**/50		
Перемычки Q	4 конт.	Q 4					
Код заказа/упак.		**2089.0**/20					
Изолированная перемычка AQI	4 конт.				AQI 4/5/11		
Код заказа/упак.					**2044.0**/50		
Перемычки Q	10 конт.	Q 10					
Код заказа/упак.		**2090.0**/10					
Изолированная перемычка AQI	10 конт.				AQI 10/5/11		
Код заказа/упак.					**2045.0**/10		
Отвертка		SDB 0,6x3,5			SDB 0,5x3		
Код заказа/упак.		**1086.0**/1			**1085.0**/1		
Другие принадлежности							
Другие принадлежности, такие как, маркировка, тестовые штекеры, крышки, фиксаторы и т.д. можно найти на соответствующих страницах!		Стр. 126			Стр. 126		

* на стадии рассмотрения

Винтовое

без маркировки

Тип	Код заказа	Упак.	Длина	Расстояние
Цвет бежевый			мм(a)	между отверстиями(b)
BKA 2,5/2	**1321.2**	50	24,5	17,4
BKA 2,5/3	**1322.2**	50	29,6	22,5
BKA 2,5/4	**1323.2**	50	34,6	27,5
BKA 2,5/5	**1324.2**	50	39,8	32,7
BKA 2,5/6	**1325.2**	50	44,9	37,8
BKA 2,5/8	**1326.2**	20	55,1	48,0
BKA 2,5/10	**1327.2**	20	65,3	58,2
BKA 2,5/12	**1328.2**	20	75,4	68,3
BKA 2,5/13	**1329.2**	20	80,6	73,5
BKA 2,5/14	**1330.2**	20	85,7	78,6
BKA 2,5/15	**1331.2**	20	90,9	83,8
BKA 2,5/16	**1332.2**	20	95,8	88,7
BKA 2,5/18	**1333.2**	20	106,2	99,1
BKA 2,5/20	**1334.2**	10	116,2	108,1
BKA 2,5/24	**1335.2**	10	136,7	129,6

с маркировкой с одной стороны

Тип	Код заказа	Упак.	Длина	Расстояние
Цвет бежевый			мм(a)	между отверстиями(b)
BKA 2,5/2	**1336.2**	50	24,5	17,4
BKA 2,5/3	**1337.2**	50	29,6	22,5
BKA 2,5/4	**1338.2**	50	34,6	27,5
BKA 2,5/5	**1339.2**	50	39,8	32,7
BKA 2,5/6	**1340.2**	50	44,9	37,8
BKA 2,5/8	**1341.2**	20	55,1	48,0
BKA 2,5/10	**1342.2**	20	65,3	58,2
BKA 2,5/12	**1343.2**	20	75,4	68,3
BKA 2,5/13	**1344.2**	20	80,6	73,5
BKA 2,5/14	**1345.2**	20	85,7	78,6
BKA 2,5/15	**1346.2**	20	90,9	83,8
BKA 2,5/16	**1347.2**	20	95,8	88,7
BKA 2,5/18	**1348.2**	20	106,2	99,1
BKA 2,5/20	**1349.2**	10	116,2	108,1
BKA 2,5/24	**1350.2**	10	136,7	129,6

с маркировкой с двух сторон

Тип	Код заказа	Упак.	Длина	Расстояние
Цвет бежевый			мм(a)	между отверстиями(b)
BKA 2,5/2	**1351.2**	50	24,5	17,4
BKA 2,5/3	**1352.2**	50	29,6	22,5
BKA 2,5/4	**1353.2**	50	34,6	27,5
BKA 2,5/5	**1354.2**	50	39,8	32,7
BKA 2,5/6	**1355.2**	50	44,9	37,8
BKA 2,5/8	**1356.2**	20	55,1	48,0
BKA 2,5/10	**1357.2**	20	65,3	58,2
BKA 2,5/12	**1358.2**	20	75,4	68,3
BKA 2,5/13	**1359.2**	20	80,6	73,5
BKA 2,5/14	**1360.2**	20	85,7	78,6
BKA 2,5/15	**1361.2**	20	90,9	83,8
BKA 2,5/16	**1362.2**	20	95,8	88,7
BKA 2,5/18	**1363.2**	20	106,2	99,1
BKA 2,5/20	**1364.2**	10	116,2	108,1
BKA 2,5/24	**1365.2**	10	136,7	129,6

BKA 4

M 3

Прямое крепление

BKA 10

M 4

Прямое крепление

Винтовое

22 x 6 x 23

BKA 4 бежевый
2158.2/100
BKA 4 синий
2158.5/100

IEC	UL	CSA
400	300	300
32	30	25

4 | 22-10
6 | 3
A3 | V2
стр. 302

0,2-4 | -
0,2-4 | 0,2-4

9

1

EH 2
2136.2/50
2136.5/50
EH 15 BKA
2945.2/50
2945.5/50
EH 2 - Z
2147.2/50
2147.5/50

AQI 2/6/11
2125.0/50

AQI 3/6/11
2126.0/50

AQI 4/6/11
2140.0/50

AQI 10/6/11
2141.0/10

SDB 0,6x3,5
1086.0/1

Стр. 126

Винтовое

без маркировки

Тип	Код заказа	Упак.	Длина	Расстояние
Цвет бежевый			мм(a)	между отверстиями(b)
BKA 4/2	**2170.2**	50	26,5	19,4
BKA 4/3	**2171.2**	50	32,6	25,5
BKA 4/4	**2172.2**	50	38,6	31,5
BKA 4/5	**2173.2**	50	44,8	37,7
BKA 4/6	**2174.2**	50	50,9	43,8
BKA 4/8	**2175.2**	20	63,1	56,0
BKA 4/10	**2176.2**	20	75,3	68,2
BKA 4/12	**2177.2**	20	87,4	80,3
BKA 4/13	**2137.2**	20	93,6	86,5
BKA 4/14	**1036.2**	20	99,7	92,6
BKA 4/15	**2178.2**	20	105,9	98,8
BKA 4/16	**1037.2**	20	111,8	104,7
BKA 4/18	**1038.2**	20	124,2	117,1
BKA 4/20	**2179.2**	10	136,2	129,1
BKA 4/24	**1039.2**	10	160,7	153,6

с маркировкой с одной стороны

Тип	Код заказа	Упак.	Длина	Расстояние
Цвет бежевый			мм(a)	между отверстиями(b)
BKA 4/2	**2308.2**	50	26,5	19,4
BKA 4/3	**2309.2**	50	32,6	25,5
BKA 4/4	**2330.2**	50	38,6	31,5
BKA 4/5	**2331.2**	50	44,8	37,7
BKA 4/6	**2332.2**	50	50,9	43,8
BKA 4/8	**2333.2**	20	63,1	56,0
BKA 4/10	**2334.2**	20	75,3	68,2
BKA 4/12	**2335.2**	20	87,4	80,3
BKA 4/13	**2336.2**	20	93,6	86,5
BKA 4/14	**2337.2**	20	99,7	92,6
BKA 4/15	**2338.2**	20	105,9	98,8
BKA 4/16	**2339.2**	20	111,8	104,7
BKA 4/18	**2340.2**	20	124,2	117,1
BKA 4/20	**2341.2**	10	136,2	129,1
BKA 4/24	**2342.2**	10	160,7	153,6

с маркировкой с двух сторон

Тип	Код заказа	Упак.	Длина	Расстояние
Цвет бежевый			мм(a)	между отверстиями(b)
BKA 4/2	**2343.2**	50	26,5	19,4
BKA 4/3	**2344.2**	50	32,6	25,5
BKA 4/4	**2345.2**	50	38,6	31,5
BKA 4/5	**2346.2**	50	44,8	37,7
BKA 4/6	**2347.2**	50	50,9	43,8
BKA 4/8	**2348.2**	20	63,1	56,0
BKA 4/10	**2349.2**	20	75,3	68,2
BKA 4/12	**2350.2**	20	87,4	80,3
BKA 4/13	**2351.2**	20	93,6	86,5
BKA 4/14	**2352.2**	20	99,7	92,6
BKA 4/15	**2353.2**	20	105,9	98,8
BKA 4/16	**2354.2**	20	111,8	104,7
BKA 4/18	**2355.2**	20	124,2	117,1
BKA 4/20	**2356.2**	10	136,2	129,1
BKA 4/24	**2357.2**	10	160,7	153,6

Винтовое

30 x 8 x 31

BKA 10 бежевый
1497.2/50
BKA 10 синий
1497.5/50

IEC	UL	CSA
400	300	300
57	57	57

10 | 22-8
6 | 3
A3 | V2
стр. 302

0,2-10 | -
0,2-10 | 0,2-10

10

EH 3
2939.2/20
2939.5/20
EH 35 BKA
2946.2/50
2946.5/50

AQI 2/8/11
2067.0/50

AQI 3/8/11
2068.0/50

AQI 4/8/11
2069.0/50

SDB 0,8x4,0
1087.0/1

Стр. 126

Винтовое

без маркировки

Тип	Код заказа	Упак.	Длина	Расстояние
Цвет бежевый			мм(a)	между отверстиями(b)
BKA 10/2	**1500.2**	50	32,2	24,2
BKA 10/3	**1501.2**	20	40,3	32,3
BKA 10/4	**1502.2**	20	48,4	40,4
BKA 10/5	**1503.2**	20	56,5	48,5
BKA 10/6	**1504.2**	20	64,6	56,6
BKA 10/7	**1505.2**	20	72,7	64,7
BKA 10/8	**1506.2**	10	80,8	72,8
BKA 10/9	**1507.2**	10	88,9	80,9
BKA 10/10	**1508.2**	10	97,0	89,0
BKA 10/11	**1509.2**	10	105,1	97,1
BKA 10/12	**1510.2**	10	113,2	105,2

Проходные клеммы для прямого монтажа на поверхность

Винтовое соединение	KBL 2,5-D	KBL 2,5-4-D	KBL 6-10-D	RK 50-D
	M 2,5	M 3	M 4	M 6
Изолированный корпус PA 6.6 V2 Прямое крепление				
Схема соединения				
	Проходная клемма 2 контакта	Проходная клемма 2 контакта	Проходная клемма 2 контакта	Проходная клемма 2 контакта

Тип соединия	Винтовое	Винтовое	Винтовое	Винтовое
Размеры (Д x Ш x В)				
Прямое крепление мм	48 x 5 x 36,5	48 x 6 x 36,5	48 x 8 x 36,5	109 x 20 x 65,75
Тип				
Тип/цвет бежевый	KBL 2,5-D бежевый	KBL 2,5-4-D бежевый	KBL 6-10-D бежевый	RK 50-D бежевый
Код заказа/упак.	**1387.2**/100	**1388.2**/100	**1389.2**/100	**1582.2**/10
Тип/цвет синий	KBL 2,5-D синий	KBL 2,5-4-D синий	KBL 6-10-D синий	RK 50-D синий
Код заказа/упак.	**1387.5**/100	**1388.5**/100	**1389.5**/100	**1582.5**/10
Тип/Блок 10 полюсов	KBL 2,5/10-D бежевый	KBL 2,5-4/10-D беж.	KBL 6-10/10-D беж.	
Код заказа/упак.	**1384.2**/10	**1385.2**/10	**1386.2**/10	
Требования к электрическим характеристикам	**IEC** **UL*** **CSA***	**IEC** **UL*** **CSA***	**IEC** **UL*** **CSA***	**IEC** **UL** **CSA**
НапряжениеV	300 600 600	800 600 600	300 600 600	1000 600 600
Ток A	20 20 20	32 32 32	55 65 65	150 150 150
Площадь попер. сеч. кабеля мм²/AWG	2,5 | 22-12	4 | 22-10	10 | 22-6	50 | 1/0-6
Импульсное перенапряжение kV/Степень загрязнения	6 | 3	6 | 3	6 | 3	8 | 3
Калибр EN 60 947-1 / Пожаростойкость UL 94	A3 | V2	A4 | V2	A5 | V2	B10 | V2
ГОСТы и стандарты на	стр. 302	стр. 302	стр. 302	стр. 302
Соединение				
Одножильный/Многожильный мм²	0,2-4 | -	0,2-6 | -	0,2-10 | -	10-16 | 10-50
Многожильный/Многожильный (с ADH по DIN 46 228/1) мм²	0,2-4 | 0,2-2,5	0,2-6 | 0,2-4	0,2-10 | 0,2-10	16-50 | 16-50
Площадь сечения мм²	0,2-4	0,2-6	0,2-10	10-50
Длина неизолированной части кабеля мм	7	12	12	27
Особенности				
Кол. каналов для перемычек	1	1	1	
Отверстия для тестера	1	1	1	
Принадлежности				
Фиксатор EH/прямое крепление	EH 4	EH 4	EH 4	
Код заказа/упак. бежевый	**2180.2**/50	**2180.2**/50	**2180.2**/50	
Код заказа/упак. синий	**2180.5**/50	**2180.5**/50	**2180.5**/50	
Перемычки Q/Изолированная перемычка QI 2 конт.	Q 2	QI 2	QI 2	
Код заказа/упак.	**2567.0**/50	**2740.2**/50	**2750.2**/50	
Кол. каналов для перемычек AQI	AQI 2/5/15	AQI 2/6/17	AQI 2/8/11	AQI 2/50
Код заказа/упак.	**2023.0**/50	**2064.0**/50	**2067.0**/50	**2763.2**/5
Перемычки Q/Изолированная перемычка QI 3 конт.	Q 3	QI 3	QI 3	
Код заказа/упак.	**2568.0**/50	**2741.2**/50	**2751.2**/50	
Кол. каналов для перемычек AQI	AQI 3/5/15	AQI 3/6/17	AQI 3/8/11	AQI 3/50
Код заказа/упак.	**2024.0**/50	**2065.0**/50	**2068.0**/50	**2764.2**/5
Перемычки Q/Изолированная перемычка QI 4 конт.	Q 4	QI 4	QI 4	
Код заказа/упак.	**2569.0**/20	**2742.2**/20	**2752.2**/20	
Кол. каналов для перемычек AQI	AQI 4/5/15	AQI 4/6/17	AQI 4/8/11	
Код заказа/упак.	**2028.0**/50	**2066.0**/50	**2069.0**/50	
Перемычки Q/Изолированная перемычка QI 10 конт.	Q 10	QI 10	QI 10	
Код заказа/упак.	**2570.0**/10	**2743.2**/10	**2753.2**/10	
Кол. каналов для перемычек AQI	AQI 10/5/15	AQI 10/6/17		
Код заказа/упак.	**2029.0**/10	**2143.0**/10		
Вставная секцияEP				EP 50
Код заказа/упак.				**2274.0**/10
Индивидуальное покрытие AD	AD 1/5 B	AD 1/6 B	AD 1/8 B	AD 1/50 B
Код заказа/упак.	**2952.0**/50	**2953.0**/50	**2954.0**/50	**2810.0**/20
Отвертка	SDB 0,5 x 3,0	SDB 0,6 x 3,5	SDB 0,8 x 4,0	
Код заказа/упак.	**1085.0**/1	**1086.0**/1	**1087.0**/1	

Другие принадлежности				
Другие принадлежности, такие как, маркировка, тестовые штекеры, крышки, фиксаторы и т.д. можно найти на соответствующих страницах!	Стр. 126	Стр. 126	Стр. 126	Стр. 126

* На стадии рассмотрения
(только для установки на DIN рейку)

RK 95-D	RK 150-D	RK 240-D	MAG 50	MAG 95	MAG 150/240
M 8	M 10	M 10	M 4	M 4	M 4
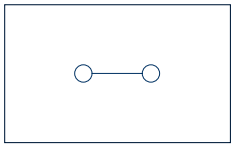	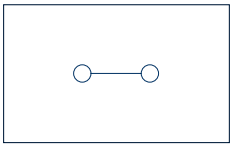	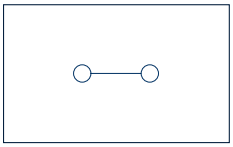	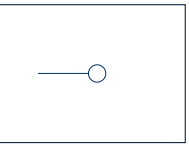	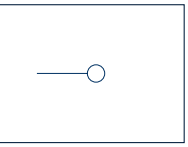	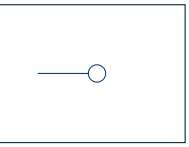
Проходная клемма 2 контакта	Проходная клемма 2 контакта	Проходная клемма 2 контакта	Дополнительный контакт	Дополнительный контакт	Дополнительный контакт
Винтовое	**Винтовое**	**Винтовое**	**Винтовое**	**Винтовое**	**Винтовое**
109 x 25 x 77,50	109 x 31 x 99	109 x 36 x 112,8	21 x 10 x 34	21 x 10 x 34	21 x 10 x 34
RK 95-D бежевый **1583.2**/10	RK 150-D бежевый **1584.2**/5	RK 240-D бежевый **1585.2**/5	MAG 50 бежевый **1121.2**/10	MAG 95 бежевый **1123.2**/10	MAG 150/240 беж. **1125.2**/10
RK 95-D синий **1583.5**/10	RK 150-D синий **1584.5**/5	RK 240-D синий **1585.5**/5			

IEC	UL	CSA	IEC	UL	CSA	IEC	UL	CSA	IEC	UL*	CSA*	IEC	UL*	CSA*	IEC	UL*	CSA*
1000	600	600	1000	600	600	1000	600	600	1000	600	600	1000	600	600	1000	600	600
232	230	230	309	275	275	380	370	370	57	65	65	57	65	65	57	65	65
95 | 4/0-2			150 | 300-2			240 | 500-2/0			10 | 22-8			10 | 22-8			10 | 22-8		
8 | 3			8 | 3			8 | 3			6 | 3			6 | 3			6 | 3		
B12 | V2			B14 | V2			B16 | V2			A5 | V2			A5 | V2			A5 | V2		
стр. 302			стр. 302			стр. 302			стр. 302			стр. 302			стр. 302		
- | 35-95			- | 25-150			- | 50-240			0,2-10 | 0,2-10			0,2-10 | 0,2-10			0,2-10 | 0,2-10		
50-95 | 50-95			35-150 | 35-150			70-240 | 70-240			0,2-10 | 0,2-10			0,2-10 | 0,2-10			0,2-10 | 0,2-10		
35-95			25-150			50-240			0,2-10			0,2-10			0,2-10		
30			38			37			12			12			12		
AQI 2/95 **2765.2**/5			AQI 2/150 **2767.2**/5			AQI 2/240 **2769.2**/5											
AQI 3/95 **2766.2**/5			AQI 3/150 **2768.2**/5			AQI 3/240 **2770.2**/5											
EP 95 **2275.0**/10			EP 150 **2277.0**/10			EP 240 **2360.0**/10											
AD 1/95 B **2804.0**/20			AD 1/150 B **2806.0**/20			AD 1/240 B **2808.0**/20											
Стр. 126			Стр. 126			Стр. 126			Стр. 126			Стр. 126			Стр. 126		

Проходные клеммы/блочная конструкция

Винтовое соединение	KBL 1,5-4/15	KBL 1,5-4	KBL 2,5	KBL 2,5-4
	 M 3	 M 3	 M 2,5	 M 3
Изолированный корпус PA 6.6 V2 Установка на рейку TS 15 / TS 32 / TS 35				
Схема соединения				
	Проходная клемма блочная конструкция	Проходная клемма блочная конструкция	Проходная клемма блочная конструкция	Проходная клемма блочная конструкция

Тип соединия	**Винтовое**	**Винтовое**	**Винтовое**	**Винтовое**
Размеры (Д x Ш x В)				
TS 15 мм	27 x 60 x 34,5			
TS 32 мм		45 x 60 x 48	48 x 50 x 51,5	48 x 60 x 51,5
TS 35 x 7,5 мм		45 x 60 x 43,5	48 x 50 x 47	48 x 60 x 47
Тип				
Тип/10-полюсная без маркировки	KBL 1,5-4/15 бежевый	KBL 1,5-4 бежевый	KBL 2,5 бежевый	KBL 2,5-4 бежевый
Код заказа/упак.	**1011.2**/10	**1016.2**/10	**1297.2**/10	**1002.2**/10
Тип/10-полюсная с маркировкой	KBL 1,5-4/15 с мар. беж.	KBL 1,5-4 с мар. беж.	KBL 2,5 с маркировкой беж.	KBL 2,5-4 с мар. беж.
Код заказа/упак.	**1012.2**/10	**1017.2**/10	**1298.2**/100	**1003.2**/10
Требования к электрическим характеристикам	**IEC UL CSA**	**IEC UL CSA**	**IEC UL CSA**	**IEC UL CSA**
Напряжение V	500 300 300	500 300 300	800 600 600	800 600 600
Ток A	32 30 30	32 30 30	24 20 20	32 32 32
Площадь попер. сеч. кабеля мм²/ AWG	4 | 22-10	4 | 22-10	2,5 | 22-12	4 | 22-10
Импульсное перенапряжение kV/Степень загрязнения	6 | 3	6 | 3	8 | 3	6 | 3
Калибр EN 60 947-1 / Пожаростойкость UL 94	A4 | V2	A4 | V2	A3 | V2	A4 | V2
ГОСТы и стандарты на	стр. 302	стр. 302	стр. 302	стр. 302
Соединение				
Одножильный/Многожильный мм²	0,2-4 | -	0,2-4 | -	0,2-4 | -	0,2-6 | -
Многожильный/Многожильный (с ADH по DIN 46 228/1) мм²	0,2-4 | - 0,2-2,5	0,2-4 | 0,2-2,5	0,2-4 | 0,2-2,5	0,2-6 | 0,2-4
Площадь сечения мм²	0,2-4	0,2-4	0,2-4	0,2-6
Длина неизолированной части кабеля мм	9	9	7	12
Особенности				
Кол. каналов для перемычек	1	1	1	1
Отверстия для тестера			1	1
Принадлежности				
Боковая крышка AP	AP 1,5-4	AP 1,5-4	AP 2,5-10	AP 2,5-10
Код заказа/упак. бежевый	**2738.2**/50	**2738.2**/50	**2001.2**/50	**2001.2**/50
Код заказа/упак. синий	**2738.5**/50	**2738.5**/50	**2001.5**/50	**2001.5**/50
Кожух TW	TW 1,5-4	TW 1,5-4	TW 2,5-10	TW 2,5-10
Код заказа/упак. бежевый	**2071.2**/50	**2071.2**/50	**2002.2**/50	**2002.2**/50
Код заказа/упак. синий	**2071.5**/50	**2071.5**/50	**2002.2**/50	**2002.2**/50
Разделитель TRS	TRS 3	TRS 3	TRS 3	TRS 1
Код заказа/упак.	**2566.2**/100	**2566.2**/100	**2566.2**/100	**2003.2**/100
Перемычки Q 2 конт.	Q 2	Q 2	Q 2	Q 2
Код заказа/упак.	**2087.0**/50	**2087.0**/50	**2567.0**/50	**2019.0**/50
Изолированная перемычка QI				QI 2
Код заказа/упак.				**2740.2**/50
Перемычки Q 3 конт.	Q 3	Q 3	Q 3	Q 3
Код заказа/упак.	**2088.0**/50	**2088.0**/50	**2568.0**/50	**2020.0**/50
Изолированная перемычка QI				QI 3
Код заказа/упак.				**2741.2**/50
Перемычки Q 4 конт.	Q 4	Q 4	Q 4	Q 4
Код заказа/упак.	**2089.0**/20	**2089.0**/20	**2569.0**/20	**2021.0**/20
Изолированная перемычка QI				QI 4
Код заказа/упак.				**2742.2**/20
Перемычки Q 10 конт.	Q 10	Q 10	Q 10	Q 10
Код заказа/упак.	**2090.0**/10	**2090.0**/10	**2570.0**/10	**2022.0**/10
Изолированная перемычка QI				QI 10
Код заказа/упак.				**2743.2**/10
Гнездо разъема STB	STB 8,5/2,3	STB 8,5/2,3	STB 8,5/2,3	STB 14/2,3
Код заказа/упак.	**2075.0**/50	**2075.0**/50	**2075.0**/50	**2006.0**/50
Тестовый штекер PS	PS 2,3	PS 2,3	PS 2,3	PS 2,3
Код заказа/упак.	**2007.0**/20	**2007.0**/20	**2007.0**/20	**2007.0**/20
Перемычка тип “серьга” QL	QL 2	QL 2		QL 2
Код заказа/упак.	**2076.0**/50	**2076.0**/50		**2008.0**/50
Соединительная втулка VH	VH 16	VH 16		VH 19
Код заказа/упак.	**2077.0**/100	**2077.0**/100		**2009.0**/100
Крепежный винт	BSM 2,5 x 20	BSM 2,5 x 20		BSM 3 x 25
Код заказа/упак.	**2078.0**/100	**2078.0**/100		**2010.0**/100
Отвертка	SDB 0,6 x 3,5	SDB 0,6 x 3,5	SDB 0,5 x 3,0	SDB 0,6 x 3,5
Код заказа/упак.	**1086.0**/1	**1086.0**/1	**1085.0**/1	**1086.0**/1
Другие принадлежности				
Другие принадлежности, такие как, маркировка, тестовые штекеры, крышки, фиксаторы и т.д. можно найти на соответствующих страницах!	Стр. 126	Стр. 126	Стр. 126	Стр. 126

KBL 6-10	KBLD 2,5	KBLD 4			
 M 4	 M 2,5	 M 3			
		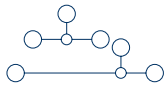			
Проходная клемма блочная конструкция	Двухуровневая клемма блочной конструкции	Двухуровневая клемма блочной конструкции			
Винтовое	**Винтовое**	**Винтовое**			
48 x 80 x 51,5 48 x 80 x 47	60,2 x 50 x 65,5 60,2 x 50 x 61	60,2 x 60 x 65,5 60,2 x 60 x 61			
KBL 6-10 бежевый **1006.2**/10	KBLD 2,5 бежевый **1207.2**/10	KBLD 4 бежевый **1021.2**/10			
KBL 6-10 с маркировкой беж. **1007.2**/10	KBLD 2,5 с маркировкой беж. **1208.2**/10	KBLD 4 с маркировкой беж. **1022.2**/10			
IEC UL CSA	**IEC UL CSA**	**IEC UL CSA**			
800 600 600	500 300 300	500 300 300			
57 65 65	24 20 20	24 30 30			
10 | 22-6	2,5 | 22-14	4 | 22-10			
6 | 3	6 | 3	6 | 3			
A5 | V2	A3 | V2	A4 | V2			
стр. 302	стр. 302	стр. 302			
0,2-10 | -	0,2-4 | -	0,2-4 | -			
0,2-10 | 0,2-10	0,2-4 | 0,2-2,5	0,2-4 | 0,2-2,5			
0,2-10	0,2-4	0,2-4			
12	7	9			
1	2	2			
1	1	1			
AP 2,5-10 **2001.2**/50 **2001.5**/50	AP4 **2101.2**/20 **2101.5**/20	AP4 **2101.2**/20 **2101.5**/20			
TW 2,5-10 **2002.2**/50 **2002.2**/50					
TRS 1 **2003.2**/100	TRS 3 **2566.2**/100	TRS 3 **2566.2**/100			
Q 2 **2060.0**/50	Q 2 **2567.0**/50	Q 2 **2087.0**/50			
QI 2 **2750.2**/50					
Q 3 **2061.0**/50	Q 3 **2068.0**/50	Q 3 **2088.0**/50			
QI 3 **2751.2**/50					
Q 4 **2062.0**/20	Q 4 **2569.0**/20	Q 4 **2089.0**/20			
QI 4 **2752.2**/20					
Q 10 **2063.0**/10	Q 10 **2570.0**/10	Q 10 **2090.0**/10			
QI 10 **2753.2**/10					
STB 14/4 **2050.0**/50	STB 8,5/2,3 **2075.0**/50	STB 8,5/2,3 **2075.0**/50			
PS 4 **2051.0**/20	PS 2,3 **2007.0**/20	PS 2,3 **2007.0**/20			
QL 2 **2053.0**/50					
VH 19 **2009.0**/100					
BSM 3 x 25 **2010.0**/100					
SDB 0,8 x 4,0 **1087.0**/1	SDB 0,5 x 3,0 **1085.0**/1	SDB 0,6 x 3,5 **1086.0**/1			
Стр. 126	Стр. 126	Стр. 126			

Блок 4-проводных клемм для подключения электромоторов

Винтовое соединение	VMAB 2,5	VMAB 2,5-4	VMAB 6-10	
	M 2,5	M 3	M 4	
Изолированный корпус PA 6.6 V2 Установка TS 35				
Схема соединения				
	Блок 4-проводных клемм для подключения электромоторов 8 контактов	Блок 4-проводных клемм для подключения электромоторов 8 контактов	Блок 4-проводных клемм для подключения электромоторов 8 контактов	

Тип соединния	**Винтовое**	**Винтовое**	**Винтовое**
Размеры (Д x Ш x В)			
TS 35 x 7,5 мм	52 x 23 x 47	56 x 28 x 47	56 x 36 x 47
Тип			
Тип	VMAB 2,5	VMAB 2,5-4	VMAB 6-10
Код заказа/упак.	**1520.2**/10	**1521.2**/10	**1522.2**/10
Требования к электрическим характеристикам	**IEC UL CSA**	**IEC UL CSA**	**IEC UL CSA**
НапряжениеV	800 600 600	800 600 600	800 600 600
Ток A	24 20 20	32 32 32	57 65 65
Площадь попер. сеч. кабеля мм²/AWG	2,5 | 22-14	4 | 22-10	10 | 22-8
Импульсное перенапряжение kV/Степень загрязнения	8 | 3	6 | 3	8 | 3
Калибр EN 60 947-1 / Пожаростойкость UL 94	A3 | V2	A4 | V2	A5 | V2
ГОСТы и стандарты на	стр. 302	стр. 302	стр. 302
Соединение			
Одножильный/Многожильный мм²	0,2-4 | -	0,2-6 | -	0,2-10 | 0,2-10
Многожильный/Многожильный (с ADH по DIN 46 228/1) мм²	0,2-4 | 0,2-2,5	0,2-6 | 0,2-4	0,2-10 | 0,2-10
Площадь сечения мм²	0,2-4	0,2-6	0,2-10
Длина неизолированной части кабеля мм	7	12	12
Особенности			
Кол. каналов для перемычек	3	3	3
Отверстия для тестера	3	3	3
Принадлежности			
Боковая крышка AP	AP 2,5-10	AP 2,5-10	AP 2,5-10
Код заказа/упак. бежевый	**2001.2**/50	**2001.2**/50	**2001.2**/50
Код заказа/упак. синий	**2001.5**/50	**2001.5**/50	**2001.5**/50
Кожух TW	TW 2,5-10	TW 2,5-10	TW 2,5-10
Код заказа/упак. бежевый	**2002.2**/50	**2002.2**/50	**2002.2**/50
Код заказа/упак. синий	**2002.2**/50	**2002.2**/50	**2002.2**/50
Разделитель TRS	TRS 3	TRS 1	TRS 1
Код заказа/упак.	**2566.2**/100	**2003.2**/100	**2003.2**/100
Перемычки Q 2 конт.	Q 2	Q 2	Q 2
Код заказа/упак.	**2567.0**/50	**2019.0**/50	**2060.0**/50
Изолированная перемычка QI		QI 2	QI 2
Код заказа/упак.		**2740.2**/50	**2750.2**/50
Перемычки Q 3 конт.	Q 3	Q 3	Q 3
Код заказа/упак.	**2068.0**/50	**2020.0**/50	**2061.0**/50
Изолированная перемычка QI		QI 3	QI 3
Код заказа/упак.		**2741.2**/50	**2751.2**/50
Перемычки Q 4 конт.	Q 4	Q 4	Q 4
Код заказа/упак.	**2069.0**/20	**2021.0**/20	**2062.0**/20
Изолированная перемычка QI		QI 4	QI 4
Код заказа/упак.		**2742.2**/20	**2752.2**/20
Перемычки Q 10 конт.	Q 10	Q 10	Q 10
Код заказа/упак.	**2570.0**/10	**2022.0**/10	**2063.0**/10
Изолированная перемычка QI		QI 10	QI 10
Код заказа/упак.		**2743.2**/10	**2753.2**/10
Отвертка	SDB 0,5 x 3,0	SDB 0,6 x 3,5	SDB 0,8 x 4,0
Код заказа/упак.	**1085.0**/1	**1086.0**/1	**1087.0**/1

Другие принадлежности			
Другие принадлежности, такие как, маркировка, тестовые штекеры, крышки, фиксаторы и т.д. можно найти на соответствующих страницах!	Стр. 126	Стр. 126	Стр. 126

Блок 5-проводных клемм для подключения электромоторов

Винтовое соединение	FNAB 2,5	FNAB 2,5-4	FNAB 6-10	
	 M 2,5	M 3	M 4	
Изолированный корпус PA 6.6 V2 Установка TS 35				
Схема соединения				
	Блок 5-проводных клемм для подключения электромоторов 10 контактов	Блок 5-проводных клемм для подключения электромоторов 10 контактов	Блок 5-проводных клемм для подключения электромоторов 10 контактов	

Тип соединния	**Винтовое**	**Винтовое**	**Винтовое**
Размеры (Д x Ш x В)			
TS 35 x 7,5 мм	52 x 28 x 47	56 x 34 x 47	55 x 36 x 47
Тип			
Тип	FNAB 2,5	FNAB 2,5-4	FNAB 6-10
Код заказа/упак.	**1523.2**/10	**1524.2**/10	**1525.2**/10
Требования к электрическим характеристикам	**IEC UL CSA**	**IEC UL CSA**	**IEC UL CSA**
Напряжение V	800 600 600	800 600 600	800 600 600
Ток A	24 20 20	32 32 32	57 65 65
Площадь попер. сеч. кабеля мм²/AWG	2,5 | 22-14	4 | 22-10	10 | 22-8
Импульсное перенапряжение kV/Степень загрязнения	8 | 3	6 | 3	8 | 3
Калибр EN 60 947-1 / Пожаростойкость UL 94	A3 | V2	A4 | V2	A5 | V2
ГОСТы и стандарты на	стр. 302	стр. 302	стр. 302
Соединение			
Одножильный/Многожильный мм²	0,2-4 | -	0,2-6 | -	0,2-10 | 0,2-10
Многожильный/Многожильный (с ADH по DIN 46 228/1) мм²	0,2-4 | 0,2-2,5	0,6-6 | 0,2-4	0,2-10 | 0,2-10
Площадь сечения мм²	0,2-4	0,2-6	0,2-10
Длина неизолированной части кабеля мм	7	12	12
Особенности			
Кол. каналов для перемычек	4	4	4
Отверстия для тестера	4	4	4
Принадлежности			
Боковая крышка AP	AP 2,5-10	AP 2,5-10	AP 2,5-10
Код заказа/упак. бежевый	**2001.2**/50	**2001.2**/50	**2001.2**/50
Код заказа/упак. синий	**2001.5**/50	**2001.5**/50	**2001.5**/50
Кожух TW	TW 2,5-10	TW 2,5-10	TW 2,5-10
Код заказа/упак. бежевый	**2002.2**/50	**2002.2**/50	**2002.2**/50
Код заказа/упак. синий	**2002.2**/50	**2002.2**/50	**2002.2**/50
Разделитель TRS	TRS 3	TRS 1	TRS 1
Код заказа/упак.	**2566.2**/100	**2003.2**/100	**2003.2**/100
Перемычки Q 2 конт.	Q 2	Q 2	Q 2
Код заказа/упак.	**2567.0**/50	**2019.0**/50	**2060.0**/50
Изолированная перемычка QI		QI 2	QI 2
Код заказа/упак.		**2740.2**/50	**2750.2**/50
Перемычки Q 3 конт.	Q 3	Q 3	Q 3
Код заказа/упак.	**2068.0**/50	**2020.0**/50	**2061.0**/50
Изолированная перемычка QI		QI 3	QI 3
Код заказа/упак.		**2741.2**/50	**2751.2**/50
Перемычки Q 4 конт.	Q 4	Q 4	Q 4
Код заказа/упак.	**2069.0**/20	**2021.0**/20	**2062.0**/20
Изолированная перемычка QI		QI 4	QI 4
Код заказа/упак.		**2742.2**/20	**2752.2**/20
Перемычки Q 10 конт.	Q 10	Q 10	Q 10
Код заказа/упак.	**2570.0**/10	**2022.0**/10	**2063.0**/10
Изолированная перемычка QI		QI 10	QI 10
Код заказа/упак.		**2743.2**/10	**2753.2**/10
Отвертка	SDB 0,5 x 3,0	SDB 0,6 x 3,5	SDB 0,8 x 4,0
Код заказа/упак.	**1085.0**/1	**1086.0**/1	**1087.0**/1

Другие принадлежности			
Другие принадлежности, такие как, маркировка, тестовые штекеры, крышки, фиксаторы и т.д. можно найти на соответствующих страницах!	Стр. 126	Стр. 126	Стр. 126

Двухуровневые клеммы с электронными компонентами

Винтовое соединение	RKD 4/D	RKD 4/D	RKD 4/D	RKD 4/D
				
Изолированный корпус PA 6.6 V2 Установка TS 32 / TS 35	M 3	M 3	M 3	M 3
Схема соединения	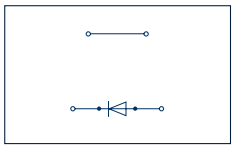	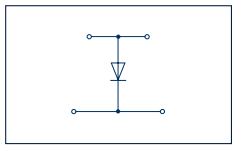	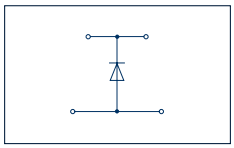	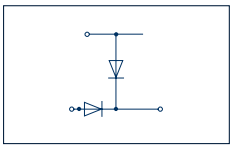
	Двухуровневая клемма с электронными компонентами	Двухуровневая клемма с электронными компонентами	Двухуровневая клемма с электронными компонентами	Двухуровневая клемма с электронными компонентами

Тип соединия	**Винтовое**	**Винтовое**	**Винтовое**	**Винтовое**
Размеры (Д x Ш x В)				
TS 32 мм	60,2 x 6 x 65,5	60,2 x 6 x 65,5	60,2 x 6 x 65,5	60,2 x 6 x 65,5
TS 35 x 7,5 мм	60,2 x 6 x 61	60,2 x 6 x 61	60,2 x 6 x 61	60,2 x 6 x 61
Тип				
Тип/цвет бежевый	RKD 4/D бежевый	RKD 4/D бежевый	RKD 4/D бежевый	RKD 4/D бежевый
Код заказа/упак.	**2319.2**/100	**1046.2**/100	**1047.2**/100	**2320.2**/100
Тип/цвет синий		RKD 4/D синий	RKD 4/D синий	
Код заказа/упак.		**1046.5**/100	**1047.5**/100	
Требования к электрическим характеристикам				
НапряжениеV	400 V AC	400 V AC	400 V AC	400 V AC
Ток A	10	10	10	10
Обратное напряжение диода V	1000	1000	1000	1000
Diodenstrom A	1	1	1	1
Тип диода	1 N 4007	1 N 4007	1 N 4007	1 N 4007
Сопротивление				
Площадь попер. сеч. кабеля мм²/AWG	4 | 22-12	4 | 22-12	4 | 22-12	4 | 22-12
Калибр EN 60 947-1 / Пожаростойкость UL 94	A4 | V0	A4 | V0	A4 | V0	A4 | V0
Соединение				
Одножильный/Многожильный мм²	0,2-4 | -	0,2-4 | -	0,2-4 | -	0,2-4 | -
Многожильный/Многожильный (с ADH по DIN 46 228/1) мм²	0,2-4 | 0,2-4	0,2-4 | 0,2-4	0,2-4 | 0,2-4	0,2-4 | 0,2-4
Площадь сечения мм²				
Длина неизолированной части кабеля мм	9	9	9	9
Особенности				
Кол. каналов для перемычек	2	2	2	2
Отверстия для тестера				
Принадлежности				
Боковая крышка AP	AP 4	AP 4	AP 4	AP 4
Код заказа/упак. бежевый	**2101.2**/20	**2101.2**/20	**2101.2**/20	**2101.2**/20
Код заказа/упак. синий		**2101.5**/20	**2101.5**/50	
Разделитель TRS	TRS 3	TRS 3	TRS 3	TRS 3
Код заказа/упак.	**2566.2**/100	**2566.2**/100	**2566.2**/100	**2566.2**/100
Гнездо разъема STB	STB 8,5/2,3	STB 8,5/2,3	STB 8,5/2,3	STB 8,5/2,3
Код заказа/упак.	**2075.0**/50	**2075.0**/50	**2075.0**/50	**2075.0**/50
Тестовый штекер PS	PS 2,3	PS 2,3	PS 2,3	PS 2,3
Код заказа/упак.	**2007.0**/20	**2007.0**/20	**2007.0**/20	**2007.0**/20
Перемычки Q 2 конт.	Q 2	Q 2	Q 2	Q 2
Код заказа/упак.	**2087.0**/50	**2087.0**/50	**2087.0**/50	**2087.0**/50
Перемычки Q 3 конт.	Q 3	Q 3	Q 3	Q 3
Код заказа/упак.	**2088.0**/50	**2088.0**/50	**2088.0**/50	**2088.0**/50
Перемычки Q 4 конт.	Q 4	Q 4	Q 4	Q 4
Код заказа/упак.	**2089.0**/20	**2089.0**/20	**2089.0**/20	**2089.0**/20
Перемычки Q 10 конт.	Q 10	Q 10	Q 10	Q 10
Код заказа/упак.	**2090.0**/10	**2090.0**/10	**2090.0**/10	**2090.0**/10
Отвертка	SDB 0,6x3,5	SDB 0,6x3,5	SDB 0,6x3,5	SDB 0,6x3,5
Код заказа/упак.	**1086.0**/1	**1086.0**/1	**1086.0**/1	**1086.0**/1
Другие принадлежности				
Другие принадлежности, такие как, маркировка, тестовые штекеры, крышки, фиксаторы и т.д. можно найти на соответствующих страницах!	Стр. 126	Стр. 126	Стр. 126	Стр. 126

RKD 4/D	RKD 4/D	RKD 4/D	RKD 4/D	RKD 4/D	
					
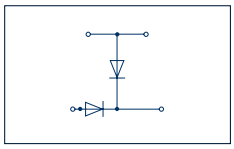	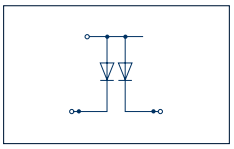	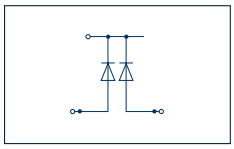	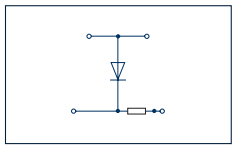	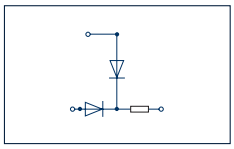	
Двухуровневая клемма с электронными компонентами	Двухуровневая клемма с электронными компонентами	Двухуровневая клемма с электронными компонентами	Двухуровневая клемма с электронными компонентами	Двухуровневая клемма с электронными компонентами	
Винтовое	**Винтовое**	**Винтовое**	**Винтовое**	**Винтовое**	
60,2 x 6 x 65,5	60,2 x 6 x 65,5	60,2 x 18 x 65,5	60,2 x 12 x 65,5	60,2 x 12 x 65,5	
60,2 x 6 x 61	60,2 x 6 x 61	60,2 x 18 x 61	60,2 x 12 x 61	60,2 x 12 x 61	
RKD 4/D бежевый **2321.2**/100	RKD 4/D бежевый **2322.2**/100	RKD 4/D бежевый **2323.2**/100	RKD 4/D бежевый **2324.2**/100	RKD 4/D бежевый **2440.2**/100	
400 V AC	400 V AC	400 V AC	400 V AC	400 V AC	
10	10	10	10	10	
1000	1000	1000	1000	1000	
1	1	1	1	1	
1 N 4007	1 N 4007	1 N 4007	1 N 4007	1 N 4007	
			1,5 k Ohm	1,5 k Ohm	
4 | 22-12	4 | 22-12	4 | 22-12	4 | 22-12	4 | 22-12	
A4 | V0	A4 | V0	A4 | V0	A4 | V0	A4 | V0	
0,2-4 | -	0,2-4 | -	0,2-4 | -	0,2-4 | -	0,2-4 | -	
0,2-4 | 0,2-4	0,2-4 | 0,2-4	0,2-4 | 0,2-4	0,2-4 | 0,2-4	0,2-4 | 0,2-4	
9	9	9	9	9	
2	2	2	2	2	
AP 4 **2101.2**/20	AP 4 **2101.2**/20	AP 4 **2101.2**/20	AP 4 **2101.2**/20	AP 4 **2101.2**/20	
TRS 1 **2003.2**/100	TRS 3 **2566.2**/100	TRS 3 **2566.2**/100	TRS 3 **2566.2**/100	TRS 3 **2566.2**/100	
STB 8,5/2,3 **2075.0**/50	STB 8,5/2,3 **2075.0**/50	STB 8,5/2,3 **2075.0**/50	STB 8,5/2,3 **2075.0**/50	STB 8,5/2,3 **2075.0**/50	
PS 2,3 **2007.0**/20	PS 2,3 **2007.0**/20	PS 2,3 **2007.0**/20	PS 2,3 **2007.0**/20	PS 2,3 **2007.0**/20	
Q 2 **2087.0**/50	Q 2 **2087.0**/50	Q 2 **2087.0**/50	Q 2 **2087.0**/50	Q 2 **2087.0**/50	
Q 3 **2088.0**/50	Q 3 **2088.0**/50	Q 3 **2088.0**/50	Q 3 **2088.0**/50	Q 3 **2088.0**/50	
Q 4 **2089.0**/20	Q 4 **2089.0**/20	Q 4 **2089.0**/20	Q 4 **2089.0**/20	Q 4 **2089.0**/20	
Q 10 **2090.0**/10	Q 10 **2090.0**/10	Q 10 **2090.0**/10	Q 10 **2090.0**/10	Q 10 **2090.0**/10	
SDB 0,6x3,5 **1086.0**/1	SDB 0,6x3,5 **1086.0**/1	SDB 0,6x3,5 **1086.0**/1	SDB 0,6x3,5 **1086.0**/1	SDB 0,6x3,5 **1086.0**/1	
Стр. 126	Стр. 126	Стр. 126	Стр. 126	Стр. 126	

Двухуровневые клеммы с электронными компонентами

Винтовое соединение	RKD 4/D	RKD 4/D	RKD 4/G	RKD 4/D
				
Изолированный корпус PA 6.6 V2 Установка TS 32 / TS 35	M 3	M 3	M 3	M 3
Схема соединения	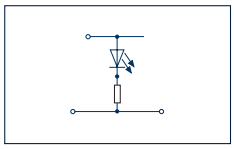	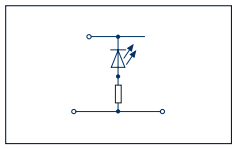	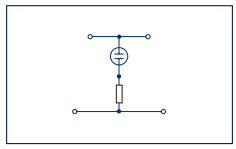	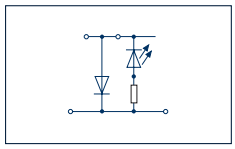
	Двухуровневая клемма с электронными компонентами	Двухуровневая клемма с электронными компонентами	Двухуровневая клемма с электронными компонентами	Двухуровневая клемма с электронными компонентами
Тип соединния	**Винтовое**	**Винтовое**	**Винтовое**	**Винтовое**
Размеры (Д x Ш x В)				
TS 32 мм	60,2 x 6 x 65,5	60,2 x 6 x 65,5	60,2 x 6 x 65,5	60,2 x 6 x 65,5
TS 35 x 7,5 мм	60,2 x 6 x 61	60,2 x 6 x 61	60,2 x 6 x 61	60,2 x 6 x 61
Тип				
Тип/цвет бежевый	RKD 4/D красн./6 V DC бежевый	RKD 4/D красн./6 V DC бежевый	RKD 4/G/115 V AC беж.	RKD 4/D красн./24 V DC бежевый
Код заказа/упак.	**2310.2**/100	**2311.2**/100	**1045.2**/100	**2436.2**/100
Тип	RKD 4/D красн./24 V DC бежевый	RKD 4/D красн./24 V DC бежевый	RKD 4/G/230 V AC беж.	RKD 4/D зелен./24 V DC беж.
Код заказа/упак.	**1040.2**/100	**1041.2**/100	**1044.2**/100	**2437.2**/100
Тип	RKD 4/D зелен./24 V DC беж.	RKD 4/D зелен./24 V DC беж.		
Код заказа/упак.	**2312.2**/100	**2313.2**/100		
Тип	RKD 4/D красн./60 V DC бежевый	RKD 4/D красн./60 V DC бежевый		
Код заказа/упак.	**2314.2**/100	**2315.2**/100		
Тип/				
Код заказа/упак.				
Требования к электрическим характеристикам				
НапряжениеV				
Ток A	10	10	10	10
Конденсатор				
Сопротивление				
Площадь попер. сеч. кабеля мм²/AWG	4 | 22-12	4 | 22-12	4 | 22-12	4 | 22-12
Калибр EN 60 947-1 / Пожаростойкость UL 94	A4 | V2	A4 | V2	A4 | V2	A4 | V2
Соединение				
Одножильный/Многожильный мм²	0,2-4 | -	0,2-4 | -	0,2-4 | -	0,2-4 | -
Многожильный/Многожильный (с ADH по DIN 46 228/1) мм²	0,2-4 | 0,2-4	0,2-4 | 0,2-4	0,2-4 | 0,2-4	0,2-4 | 0,2-4
Площадь сечения мм²				
Длина неизолированной части кабеля мм	9	9	9	9
Особенности				
Кол. каналов для перемычек	1 на звено	1 на звено	1 на звено	1 на звено
Отверстия для тестера				
Принадлежности				
Боковая крышка AP	AP 4	AP 4	AP 4	AP 4
Код заказа/упак. бежевый	**2101.2**/20	**2101.2**/20	**2101.2**/20	**2101.2**/20
Код заказа/упак. синий				
Разделитель TRS	TRS 3	TRS 3	TRS 3	TRS 3
Код заказа/упак.	**2566.2**/100	**2566.2**/100	**2566.2**/100	**2566.2**/100
Гнездо разъема STB	STB 8,5/2,3	STB 8,5/2,3	STB 8,5/2,3	STB 8,5/2,3
Код заказа/упак.	**2075.0**/50	**2075.0**/50	**2075.0**/50	**2075.0**/50
Тестовый штекер PS	PS 2,3	PS 2,3	PS 2,3	PS 2,3
Код заказа/упак.	**2007.0**/20	**2007.0**/20	**2007.0**/20	**2007.0**/20
Перемычки Q 2 конт.	Q 2	Q 2	Q 2	Q 2
Код заказа/упак.	**2087.0**/50	**2087.0**/50	**2087.0**/50	**2087.0**/50
Перемычки Q 3 конт.	Q 3	Q 3	Q 3	Q 3
Код заказа/упак.	**2088.0**/50	**2088.0**/50	**2088.0**/50	**2088.0**/50
Перемычки Q 4 конт.	Q 4	Q 4	Q 4	Q 4
Код заказа/упак.	**2089.0**/20	**2089.0**/20	**2089.0**/20	**2089.0**/20
Перемычки Q 10 конт.	Q 10	Q 10	Q 10	Q 10
Код заказа/упак.	**2090.0**/10	**2090.0**/10	**2090.0**/10	**2090.0**/10
Отвертка	SDB 0,6x3,5	SDB 0,6x3,5	SDB 0,6x3,5	SDB 0,6x3,5
Код заказа/упак.	**1086.0**/1	**1086.0**/1	**1086.0**/1	**1086.0**/1
Другие принадлежности				
Другие принадлежности, такие как, маркировка, тестовые штекеры, крышки, фиксаторы и т.д. можно найти на соответствующих страницах!	Стр. 126	Стр. 126	Стр. 126	Стр. 126

RKD 4/D	RKD 4/D	RKD 4/RC	RKD 4/UG	RKD 4/UV	
					
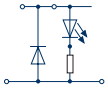	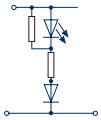		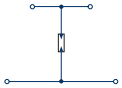	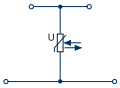	
Двухуровневая клемма с электронными компонентами	Двухуровневая клемма с электронными компонентами	Двухуровневая клемма с электронными компонентами	Двухуровневая клемма с электронными компонентами	Двухуровневая клемма с электронными компонентами	
Винтовое	**Винтовое**	**Винтовое**	**Винтовое**	**Винтовое**	
60,2 x 6 x 65,5 60,2 x 6 x 61	60,2 x 6 x 65,5 60,2 x 6 x 61	60,2 x 18 x 65,5 60,2 x 18 x 61	60,2 x 12 x 65,5 60,2 x 12 x 61	60,2 x 12 x 65,5 60,2 x 12 x 61	
RKD 4/D красн./24 V DC беж. **2438.2**/100 RKD 4/D зелен./24 V DC беж. **2439.2**/100	RKD 4/D красн./24 V AC беж. **1042.2**/100 RKD 4/D красн./48 V AC беж. **1043.2**/100 RKD 4/D красн./150 V AC беж. **2316.2**/100 RKD 4/D красн./230 V AC беж. **2469.2**/100	RKD 4/RC бежевый **1189.2**/30	RKD 4/UG/90 V/5 kA бежевый **1033.2**/50 RKD 4/UG/230 V/5 kA беж. **1034.2**/50 RKD 4/UG/600 V/5 kA беж. **1048.2**/50	RKD 4/UV 30 V беж. **1023.2**/50 RKD 4/UV 60 V беж. **1024.2**/50 RKD 4/UV 75 V беж. **1029.2**/50 RKD 4/UV 130 V беж. **1031.2**/50 RKD 4/UV 275 V беж. **1051.2**/50	
		250 V AC | 330 V DC			
10	10	10	10	10	
		0,22 uF 100 Ohm			
4 | 22-12 A4 | V2	4 | 22-12 A4 | V2	4 | 22-12 A4 | V2	4 | 22-12 A4 | V2	4 | 22-12 A4 | V2	
0,2-4 | - 0,2-4 | 0,2-4	0,2-4 | - 0,2-4 | 0,2-4	0,2-4 | - 0,2-4 | 0,2-4	0,2-4 | - 0,2-4 | 0,2-4	0,2-4 | - 0,2-4 | 0,2-4	
9	9	9	9	9	
1 на звено	1 на звено				
AP 4 **2101.2**/20	AP 4 **2101.2**/20	AP 4 **2101.2**/20	AP 4 2101.2/20	AP 4 **2101.2**/20	
TRS 1 **2003.2**/100 STB 8,5/2,3 **2075.0**/50 PS 2,3 **2007.0**/20 Q 2 **2087.0**/50 Q 3 **2088.0**/50 Q 4 **2089.0**/20 Q 10 **2090.0**/10 SDB 0,6x3,5 **1086.0**/1	TRS 3 **2566.2**/100 STB 8,5/2,3 **2075.0**/50 PS 2,3 **2007.0**/20 Q 2 **2087.0**/50 Q 3 **2088.0**/50 Q 4 **2089.0**/20 Q 10 **2090.0**/10 SDB 0,6x3,5 **1086.0**/1	TRS 3 **2566.2**/100 STB 8,5/2,3 **2075.0**/50 PS 2,3 **2007.0**/20 Q 2 **2087.0**/50 Q 3 **2088.0**/50 Q 4 **2089.0**/20 Q 10 **2090.0**/10 SDB 0,6x3,5 **1086.0**/1	TRS 3 **2566.2**/100 STB 8,5/2,3 **2075.0**/50 PS 2,3 **2007.0**/20 Q 2 **2087.0**/50 Q 3 **2088.0**/50 Q 4 **2089.0**/20 Q 10 **2090.0**/10 SDB 0,6x3,5 **1086.0**/1	TRS 3 **2566.2**/100 STB 8,5/2,3 **2075.0**/50 PS 2,3 **2007.0**/20 Q 2 **2087.0**/50 Q 3 **2088.0**/50 Q 4 **2089.0**/20 Q 10 **2090.0**/10 SDB 0,6x3,5 **1086.0**/1	
Стр. 126	Стр. 126	Стр. 126	Стр. 126	Стр. 126	

Разъемы PK-TS на DIN рейку

CONTA-CON рейки

Разъемы PK-TS были спроектированы для увеличения модульности и гибкости в подключении кабелей в распределительных щитах.

С их помощью без труда соединяются отдельные приборы управления в единую систему. Соединение осуществляется посредством PK-TS. Соответствующие провода подсоединяются к PKB/PBT.

Установка разъемов PK-TS на рейку осуществляется при помощи защелок. Разъемы можно установить на TS15/TS32/T35 DIN рейку.

После того, как щиток скомпонован, приборы легко соединяются между собой.

Розетки PKB/PBT имеют винтовой тип подсоединения провода.

Вилки PK-TS имеют от 2 до 24 полюсов. Также возможны варианты PK-TS с фланцем под винт. Для более надежного контакта они могут быть соединены с розетками с фланцем под винт.

Возможно установить соединения в разных направлениях в зависимости от выбора типа PK-TS и PKB/PBT (см. след. стр.).

Для безошибочного подключения PK-TS и PKB/PBT используется маркировка CONTA-CON (см. CONTA-CON каталог).



Разъемы PK-TS на DIN рейку

примеры соединения

PK-TS в сочетании с PKB 950

. Ввод **PK-TS**:
горизонтально справа

. Ввод **PKB 950**:
вертикально сверху

PK-TS в сочетании с PKB 1100

. Ввод **PK-TS**:
горизонтально справа

. Ввод **PKB 1100**:
горизонтально слева

PK-TS в сочетании с PKB 1110

. Ввод **PK-TS**:
горизонтально справа

. Ввод **PKB 1110**:
горизонтально справа

PK-TS в сочетании с PBT 1200

. Ввод **PK-TS**:
горизонтально справа

. Ввод **PKB 1200**:
Вертикально сверху, винтовое соединение
также вертикально справа

Разъемы PK-TS

Винтовое соединение	PK-TS/…/5,08/15	PK-TS/…/5,08	PK-TS/…/5,08-F/15	PK-TS/…/5,08-F
	 M 3	M 3	M 3	M 3
Изолированный корпус PA 6.6 V0 Установка на TS 15 / TS 32 / TS 35				
Тип соединния	**Винтовое**	**Винтовое**	**Винтовое**	**Винтовое**
Тип	TS 15 / TS 35	TS 32 / TS 35	TS 15 / TS 35	TS 32 / TS 35
Тип	PK-TS/2/5,08/15	PK-TS/2/5,08	PK-TS/2/5,08-F/15	PK-TS/2/5,08-F
Код заказа/упак.	**13175.1**/50	**12319.1**/50	**13825.1**/50	**13848.1**/50
Тип	PK-TS/3/5,08/15	PK-TS/3/5,08	PK-TS/3/5,08-F/15	PK-TS/3/5,08-F
Код заказа/упак.	**13176.1**/50	**12320.1**/50	**13826.1**/50	**13849.1**/50
Тип	PK-TS/4/5,08/15	PK-TS/4/5,08	PK-TS/4/5,08-F/15	PK-TS/4/5,08-F
Код заказа/упак.	**13177.1**/50	**12321.1**/50	**13827.1**/50	**13850.1**/50
Тип	PK-TS/5/5,08/15	PK-TS/5/5,08	PK-TS/5/5,08-F/15	PK-TS/5/5,08-F
Код заказа/упак.	**13178.1**/50	**12322.1**/50	**13828.1**/50	**13851.1**/50
Тип	PK-TS/6/5,08/15	PK-TS/6/5,08	PK-TS/6/5,08-F/15	PK-TS/6/5,08-F
Код заказа/упак.	**13179.1**/50	**12323.1**/50	**13829.1**/50	**13852.1**/50
Тип	PK-TS/7/5,08/15	PK-TS/7/5,08	PK-TS/7/5,08-F/15	PK-TS/7/5,08-F
Код заказа/упак.	**13180.1**/50	**12324.1**/50	**13830.1**/50	**13853.1**/50
Тип	PK-TS/8/5,08/15	PK-TS/8/5,08	PK-TS/8/5,08-F/15	PK-TS/8/5,08-F
Код заказа/упак.	**13181.1**/50	**12325.1**/50	**13831.1**/50	**13854.1**/50
Тип	PK-TS/9/5,08/15	PK-TS/9/5,08	PK-TS/9/5,08-F/15	PK-TS/9/5,08-F
Код заказа/упак.	**13182.1**/50	**12326.1**/50	**13832.1**/50	**13855.1**/50
Тип	PK-TS/10/5,08/15	PK-TS/10/5,08	PK-TS/10/5,08-F/15	PK-TS/10/5,08-F
Код заказа/упак.	**13183.1**/50	**12327.1**/50	**13833.1**/50	**13856.1**/50
Тип	PK-TS/11/5,08/15	PK-TS/11/5,08	PK-TS/11/5,08-F/15	PK-TS/11/5,08-F
Код заказа/упак.	**13184.1**/25	**12328.1**/25	**13834.1**/25	**13857.1**/25
Тип	PK-TS/12/5,08/15	PK-TS/12/5,08	PK-TS/12/5,08-F/15	PK-TS/12/5,08-F
Код заказа/упак.	**13185.1**/25	**12329.1**/25	**13835.1**/25	**13858.1**/25
Тип	PK-TS/13/5,08/15	PK-TS/13/5,08	PK-TS/13/5,08-F/15	PK-TS/13/5,08-F
Код заказа/упак.	**13186.1**/20	**12330.1**/25	**13836.1**/25	**13859.1**/25
Тип	PK-TS/14/5,08/15	PK-TS/14/5,08	PK-TS/14/5,08-F/15	PK-TS/14/5,08-F
Код заказа/упак.	**13187.1**/25	**12331.1**/25	**13837.1**/25	**13860.1**/25
Тип	PK-TS/15/5,08/15	PK-TS/15/5,08	PK-TS/15/5,08-F/15	PK-TS/15/5,08-F
Код заказа/упак.	**13188.1**/25	**12332.1**/25	**13838.1**/25	**13861.1**/25
Тип	PK-TS/16/5,08/15	PK-TS/16/5,08	PK-TS/16/5,08-F/15	PK-TS/16/5,08-F
Код заказа/упак.	**13189.1**/25	**12333.1**/25	**13839.1**/25	**13862.1**/25
Тип	PK-TS/17/5,08/15	PK-TS/17/5,08	PK-TS/17/5,08-F/15	PK-TS/17/5,08-F
Код заказа/упак.	**13190.1**/25	**12334.1**/25	**13840.1**/25	**13863.1**/25
Тип	PK-TS/18/5,08/15	PK-TS/18/5,08	PK-TS/18/5,08-F/15	PK-TS/18/5,08-F
Код заказа/упак.	**13191.1**/25	**12335.1**/25	**13841.1**/25	**13864.1**/25
Тип	PK-TS/19/5,08/15	PK-TS/19/5,08	PK-TS/19/5,08-F/15	PK-TS/19/5,08-F
Код заказа/упак.	**13192.1**/25	**12336.1**/25	**13842.1**/25	**13865.1**/25
Тип	PK-TS/20/5,08/15	PK-TS/20/5,08	PK-TS/20/5,08-F/15	PK-TS/20/5,08-F
Код заказа/упак.	**13193.1**/25	**12337.1**/25	**13843.1**/25	**13866.1**/25
Тип	PK-TS/21/5,08/15	PK-TS/21/5,08	PK-TS/21/5,08-F/15	PK-TS/21/5,08-F
Код заказа/упак.	**13194.1**/25	**12338.1**/25	**13844.1**/25	**13867.1**/25
Тип	PK-TS/22/5,08/15	PK-TS/22/5,08	PK-TS/22/5,08-F/15	PK-TS/22/5,08-F
Код заказа/упак.	**13195.1**/25	**12339.1**/25	**13845.1**/25	**13868.1**/25
Тип	PK-TS/23/5,08/15	PK-TS/23/5,08	PK-TS/23/5,08-F/15	PK-TS/23/5,08-F
Код заказа/упак.	**13196.1**/25	**12340.1**/25	**13846.1**/25	**13869.1**/25
Тип	PK-TS/24/5,08/15	PK-TS/24/5,08	PK-TS/24/5,08-F/15	PK-TS/24/5,08-F
Код заказа/упак.	**13197.1**/25	**12341.1**/25	**13847.1**/25	**13870.1**/25
Требования к электрическим характеристикам	**IEC UL CSA**	**IEC UL CSA**	**IEC UL CSA**	**IEC UL CSA**
НапряжениеV	250 300 300	250 300 300	250 300 300	250 300 300
Ток A	12 15 15	12 15 15	12 15 15	12 15 15
Площадь попер. сеч. кабеля мм²/ AWG	- | 28-12	- | 28-12	- | 28-12	- | 28-12
Импульсное перенапряжение kV/Степень загрязнения	4 | 3	4 | 3	4 | 3	4 | 3
Калибр EN 60 947-1 / Пожаростойкость UL 94	A3 | V0	A3 | V0	A3 | V0	A3 | V0
Шаг	5,08	5,08	5,08	5,08
ГОСТы и стандарты на	См. стр. 302	См. стр. 302	См. стр. 302	См. стр. 302
Соединение				
Одножильный/Многожильный мм²	0,2-2,5 | -	0,2-2,5 | -	0,2-2,5 | -	0,2-2,5 | -
Многожильный/Многожильный (с ADH по DIN 46 228/1) мм²	0,2-2,5 | 0,2-2,5	0,2-2,5 | 0,2-2,5	0,2-2,5 | 0,2-2,5	0,2-2,5 | 0,2-2,5
Площадь сечения мм²	0,2-2,5	0,2-2,5	0,2-2,5	0,2-2,5
Длина неизолированной части кабеля мм	6	6	6	6
Особенности				
Кол. каналов для перемычек				
Отверстия для тестера				
Принадлежности				
Код	K 2	K 2	K 2	K 2
Код заказа/упак. бежевый	**12003.9**/100	**12003.9**/100	**12003.9**/100	**12003.9**/100
Маркировка BK	BK 1-12/5,08	BK 1-12/5,08	BK 1-12/5,08	BK 1-12/5,08
Код заказа/упак.	**2960.0**/10	**2960.0**/10	**2960.0**/10	**2960.0**/10
Маркировка BK	BK 1-24/5,08	BK 1-24/5,08	BK 1-24/5,08	BK 1-24/5,08
Код заказа/упак.	**2961.0**/10	**2961.0**/10	**2961.0**/10	**2961.0**/10
Другие принадлежности				
Другие принадлежности, такие как, маркировка, тестовые штекеры, крышки, фиксаторы и т.д. можно найти на соответствующих страницах!	Стр. 126	Стр. 126	Стр. 126	Стр. 126

Винтовое соединение	PKB 950/…/5,08	PKB 950/…/5,08F	——PKB 1100/…/5,08	PKB 1110/…/5,08	PBT 1200/…/5,08
	M 3	 M 3	M 3	M 3	M 3
Изолированный корпус PA 6.6 V0 Установка на TS 15 / TS 32 / TS 35					
Тип соединния	Винтовое	Винтовое	Винтовое	Винтовое	Винтовое
Тип					
Тип	PKB 950/2/5,08	PKB 950/2/5,08-F	PKB 1100/2/5,08	PKB 1110/2/5,08	PBT 1200/2/5,08
Код заказа/упак.	**11230.1**/50	**11277.1**/50	**11305.1**/50	**11339.1**/50	**11354.1**/50
Тип	PKB 950/3/5,08	PKB 950/3/5,08-F	PKB 1100/3/5,08	PKB 1110/3/5,08	PBT 1200/3/5,08
Код заказа/упак.	**11231.1**/50	**11278.1**/50	**11306.1**/50	**11340.1**/50	**11355.1**/50
Тип	PKB 950/4/5,08	PKB 950/4/5,08-F	PKB 1100/4/5,08	PKB 1110/4/5,08	PBT 1200/4/5,08
Код заказа/упак.	**11232.1**/50	**11279.1**/50	**11307.1**/50	**11341.1**/50	**11356.1**/50
Тип	PKB 950/5/5,08	PKB 950/5/5,08-F	PKB 1100/5/5,08	PKB 1110/5/5,08	PBT 1200/5/5,08
Код заказа/упак.	**11233.1**/50	**11280.1**/50	**11308.1**/50	**11342.1**/50	**11357.1**/50
Тип	PKB 950/6/5,08	PKB 950/6/5,08-F	PKB 1100/6/5,08	PKB 1110/6/5,08	PBT 1200/6/5,08
Код заказа/упак.	**11234.1**/50	**11281.1**/50	**11309.1**/50	**11343.1**/50	**11358.1**/50
Тип	PKB 950/7/5,08	PKB 950/7/5,08-F	PKB 1100/7/5,08	PKB 1110/7/5,08	PBT 1200/7/5,08
Код заказа/упак.	**11235.1**/50	**11282.1**/50	**11310.1**/50	**11344.1**/50	**11359.1**/50
Тип	PKB 950/8/5,08	PKB 950/8/5,08-F	PKB 1100/8/5,08	PKB 1110/8/5,08	PBT 1200/8/5,08
Код заказа/упак.	**11236.1**/50	**11283.1**/50	**11311.1**/50	**11345.1**/50	**11360.1**/50
Тип	PKB 950/9/5,08	PKB 950/9/5,08-F	PKB 1100/9/5,08	PKB 1110/9/5,08	PBT 1200/9/5,08
Код заказа/упак.	**11237.1**/50	**11284.1**/50	**11312.1**/50	**11346.1**/50	**11361.1**/50
Тип	PKB 950/10/5,08	PKB 950/10/5,08-F	PKB 1100/10/5,08	PKB 1110/10/5,08	PBT 1200/10/5,08
Код заказа/упак.	**11238.1**/50	**11285.1**/50	**11313.1**/50	**11347.1**/50	**11362.1**/50
Тип	PKB 950/11/5,08	PKB 950/11/5,08-F	PKB 1100/11/5,08	PKB 1110/11/5,08	PBT 1200/11/5,08
Код заказа/упак.	**11239.1**/50	**13212.1**/50	**11314.1**/50	**11348.1**/50	**11363.1**/50
Тип	PKB 950/12/5,08	PKB 950/12/5,08-F	PKB 1100/12/5,08	PKB 1110/12/5,08	PBT 1200/12/5,08
Код заказа/упак.	**11240.1**/50	**13213.1**/50	**11315.1**/50	**11349.1**/50	**11364.1**/50
Тип	PKB 950/13/5,08	PKB 950/13/5,08-F	PKB 1100/13/5,08	PKB 1110/13/5,08	PBT 1200/13/5,08
Код заказа/упак.	**11241.1**/50	**13214.1**/50	**11316.1**/50	**11350.1**/50	**11365.1**/50
Тип	PKB 950/14/5,08	PKB 950/14/5,08-F	PKB 1100/14/5,08	PKB 1110/14/5,08	PBT 1200/14/5,08
Код заказа/упак.	**11242.1**/50	**13215.1**/50	**11317.1**/50	**11351.1**/50	**11366.1**/50
Тип	PKB 950/15/5,08	PKB 950/15/5,08-F	PKB 1100/15/5,08	PKB 1110/15/5,08	PBT 1200/15/5,08
Код заказа/упак.	**11243.1**/50	**13216.1**/50	**11318.1**/50	**11352.1**/50	**11367.1**/50
Тип	PKB 950/16/5,08	PKB 950/16/5,08-F	PKB 1100/16/5,08	PKB 1110/16/5,08	PBT 1200/16/5,08
Код заказа/упак.	**11244.1**/50	**13217.1**/50	**11319.1**/50	**11353.1**/50	**11368.1**/50
Тип	PKB 950/17/5,08	PKB 950/17/5,08-F			PBT 1200/17/5,08
Код заказа/упак.	**11245.1**/50	**13218.1**/50			**11369.1**/50
Тип	PKB 950/18/5,08	PKB 950/18/5,08-F			PBT 1200/18/5,08
Код заказа/упак.	**11246.1**/50	**13219.1**/50			**11370.1**/50
Тип	PKB 950/19/5,08	PKB 950/19/5,08-F			PBT 1200/19/5,08
Код заказа/упак.	**11247.1**/50	**13220.1**/50			**11371.1**/50
Тип	PKB 950/20/5,08	PKB 950/20/5,08-F			PBT 1200/20/5,08
Код заказа/упак.	**11248.1**/50	**13221.1**/50			**11372.1**/50
Тип	PKB 950/21/5,08	PKB 950/21/5,08-F			PBT 1200/21/5,08
Код заказа/упак.	**11249.1**/50	**13222.1**/50			**11373.1**/50
Тип	PKB 950/22/5,08	PKB 950/22/5,08-F			PBT 1200/22/5,08
Код заказа/упак.	**11250.1**/50	**13223.1**/50			**11374.1**/50
Тип	PKB 950/23/5,08	PKB 950/23/5,08-F			PBT 1200/23/5,08
Код заказа/упак.	**11251.1**/50	**13707.1**/50			**11375.1**/50
Тип	PKB 950/24/5,08	PKB 950/24/5,08-F			PBT 1200/24/5,08
Код заказа/упак.	**11252.1**/50	**13708.1**/50			**11376.1**/50
Требования к электрическим характеристикам	**UL CSA**	**UL CSA**	**UL CSA**	**UL CSA**	**UL CSA**
НапряжениеV	300 300	300 300	300 300	300 300	300 300
Ток A	15 15	15 15	15 15	15 15	15 15
Площадь попер. сеч. кабеля мм²/ AWG	- | 22-12	- | 22-12	- | 22-10	- | 22-10	- | 22-12
Импульсное перенапряжение kV/Степень загрязнения	4 | 3	4 | 3	4 | 3	4 | 3	4 | 3
Калибр EN 60 947-1 / Пожаростойкость UL 94	- | V0	- | V0	- | V0	- | V0	- | V0
Шаг	5,08	5,08	5,08	5,08	5,08
ГОСТы и стандарты на	См. стр. 302	См. стр. 302	См. стр. 302	См. стр. 302	См. стр. 302
Соединение					
Одножильный/Многожильный мм²	0,2-2,5 | -	0,2-2,5 | -	0,2-2,5 | -	0,2-2,5 | -	0,2-2,5 | -
Многожильный/Многожильный (с ADH по DIN 46 228/1) мм²	0,2-2,5 | -	0,2-2,5 | -	0,2-2,5 | -	0,2-2,5 | -	0,2-2,5 | -
Площадь сечения мм²					
Длина неизолированной части кабеля мм	6	6	7	7	10
Особенности					
Кол. каналов для перемычек					
Отверстия для тестера					
Принадлежности					
Код	K 1	K 1	K 1	K 1	K 1
Код заказа/упак. бежевый	**12002.9**/100	**12002.9**/100	**12002.9**/100	**12002.9**/100	**12002.9**/100
Маркировка BK	BK 1-12/5,08	BK 1-12/5,08	BK 1-12/5,08	BK 1-12/5,08	BK 1-12/5,08
Код заказа/упак.	**2960.0**/10	**2960.0**/10	**2960.0**/10	**2960.0**/10	**2960.0**/10
Маркировка BK	BK 1-24/5,08	BK 1-24/5,08	BK 1-24/5,08	BK 1-24/5,08	BK 1-24/5,08
Код заказа/упак.	**2961.0**/10	**2961.0**/10	**2961.0**/10	**2961.0**/10	**2961.0**/10
Другие принадлежности					
Другие принадлежности, такие как, маркировка, тестовые штекеры, крышки, фиксаторы и т.д. можно найти на соответствующих страницах!	Стр. 126	Стр. 126	Стр. 126	Стр. 126	Стр. 126

*Примечание: Неизолированные разъемы подсоединяются и разъединяются до 42 V и без нагрузки. Если выходом служат штыри разъемов **PK.TS**, номинальное напряжение не должно превышать 50V, т.к. это не безопасно.*

Клеммы для трансформаторов

Винтовое соединение (TK)	TK 4	TK 4	TK 4	TK 4-SI
	 M 3	 M 3	 M 3	 M 3
Изолированный корпус PA 6.6 V0				
Схема соединения				
Тип содинния	**Винтовое**	**Винтовое**	**Винтовое**	**Винтовое**
Размеры (Д x Ш x В)				
мм	20,5 x 7,5 x 33,1	20,5 x 7,5 x 33,1	20,5 x 7,5 x 33,1	20,5 x 15 x 37,0
Тип				
Тип/цвет	TK 4/1бежевый	TK 4/1 оранжевый	TK 4/1желтый/зеленый	TK 4-SI 5 x 20 бежевый
Код заказа/упак.	**1141.2**/50	**1141.3**/50	**1136.8**/50	**1139.2**/50
Тип/цвет	TK 4/2 бежевый	TK 4/2 оранжевый		TK 4-SI 5 x 25 бежевый
Код заказа/упак.	**1142.2**/25	**1142.3**/25		**1140.2**/50
Тип/цвет	TK 4/3 бежевый	TK 4/3 оранжевый		
Код заказа/упак.	**1143.2**/20	**1143.3**/20		
Тип/цвет	TK 4/4 бежевый	TK 4/4 оранжевый		
Код заказа/упак.	**1144.2**/15	**1144.3**/15		
Тип/цвет	TK 4/5 бежевый	TK 4/5 оранжевый		
Код заказа/упак.	**1145.2**/10	**1145.3**/10		
Тип/цвет	TK 4/6 бежевый	TK 4/6 оранжевый		
Код заказа/упак.	**1146.2**/10	**1146.3**/10		
Тип/цвет	TK 4/7 бежевый	TK 4/7 оранжевый		
Код заказа/упак.	**1147.2**/10	**1147.3**/10		
Тип/цвет	TK 4/8 бежевый	TK 4/8 оранжевый		
Код заказа/упак.	**1148.2**/5	**1148.3**/5		
Тип/цвет	TK 4/9 бежевый	TK 4/9 оранжевый		
Код заказа/упак.	**1149.2**/5	**1149.3**/5		
Тип/цвет	TK 4/10 бежевый	TK 4/10 оранжевый		
Код заказа/упак.	**1150.2**/5	**1150.3**/5		
Требования к электрическим характеристикам	**IEC UL CSA**	**IEC UL CSA**	**IEC UL CSA**	**IEC UL CSA**
Напряжение V	800 600 600	800 600 600	800 600 600	250 300 300
Ток A	32 30 30	32 30 30	32 30 30	10 10 10
Площадь попер. сеч. кабеля мм²/AWG	4 | 22-10	4 | 22-10	4 | 22-10	4 | 22-10
Импульсное перенапряжение kV/Степень загрязнения	8 | 3	8 | 3	8 | 3	4 | 3
Калибр EN 60 947-1 / Пожаростойкость UL 94	A5 | V0	A5 | V0	A5 | V0	A5 | V0
ГОСТы и стандарты на	См. стр. 302	См. стр. 302	См. стр. 302	См. стр. 302
Соединение				
Одножильный/Многожильный мм²				
Многожильный/Многожильный (с ADH по DIN 46 228/1) мм²				
Площадь сечения мм²				
Длина неизолированной части кабеля мм	9	9	9	9
Особенности				
Кол. каналов для перемычек				
Отверстия для тестера				
Принадлежности				
Маркировка SB – без символов	SB 7,5/10	SB 7,5/10	SB 7,5/10	SB 7,5/10
Код заказа/упак.	**2838.0**/500	**2838.0**/500	**2838.0**/500	**2838.0**/500
Маркировка SB – символы по заказу клиента	SB 7,5/10	SB 7,5/10	SB 7,5/10	SB 7,5/10
Код заказа/упак.	**2839.0**/500	**2839.0**/500	**2839.0**/500	**2839.0**/500
Отвертка	SDB 0,6x3,5	SDB 0,6x3,5	SDB 0,6x3,5	SDB 0,6x3,5
Код заказа/упак.	**1086.0**/1	**1086.0**/1	**1086.0**/1	**1086.0**/1
Другие принадлежности				
Другие принадлежности, такие как, маркировка, тестовые штекеры, крышки, фиксаторы и т.д. можно найти на соответствующих страницах!	Стр. 126	Стр. 126	Стр. 126	Стр. 126

Остальные технические характеристики можно найти на стр. 294.

TK 4-SI	TK 4-F	TK 4-F	TK 10	TK 10	
M 3	 M 3	M 3	 M 3	 M 3	
Винтовое	Винтовое	Винтовое	Винтовое	Винтовое	
20,5 x 15 x 37	27,8 x 7,5 x 33,1	20,5 x 7,5 x 33,1	40,5 x 9 +(ZP 6 мм)x 41	40,5 x 9 +(ZP 6 мм)x 41	
TK 4-SI 5 x 20 оранжевый **1139.3**/50	TK 4/1-F бежевый **1151.2**/50	TK 4/1-F оранжевый **1151.3**/50	TK 10 бежевый **1138.2**/50	TK 10 оранжевый **1138.3**/50	
TK 4-SI 5 x 25 оранжевый **1140.3**/50	TK 4/2-F бежевый **1152.2**/25	TK 4/2-F оранжевый **1152.3**/25	TK 10/ZP бежевый **1161.2**/50	TK 10/ZP оранжевый **1161.3**/50	
	TK 4/3-F бежевый **1153.2**/20	TK 4/3-F оранжевый **1153.3**/20			
	TK 4/4-F бежевый **1154.2**/15	TK 4/4-F оранжевый **1154.3**/15			
	TK 4/5-F бежевый **1155.2**/10	TK 4/5-F оранжевый **1155.3**/10			
	TK 4/6-F бежевый **1156.2**/10	TK 4/6-F оранжевый **1156.3**/10			
	TK 4/7-F бежевый **1157.2**/10	TK 4/7-F оранжевый **1157.3**/10			
	TK 4/8-F бежевый **1158.2**/5	TK 4/8-F оранжевый **1158.3**/5			
	TK 4/9-F бежевый **1159.2**/5	TK 4/9-F оранжевый **1159.3**/5			
	TK 4/10-F бежевый **1160.2**/5	TK 4/10-F оранжевый **1160.3**/5			
IEC UL CSA	IEC UL CSA	IEC UL CSA	IEC UL CSA	IEC UL CSA	
250 300 300	800 600 600	800 600 600	800 600 600	800 600 600	
10 10 10	32 30 30	32 30 30	57 65 65	57 65 65	
4 | 22-10	4 | 22-10	4 | 22-10	10 | 22-6	10 | 22-6	
4 | 3	8 | 3	8 | 3	8 | 3	8 | 3	
A5 | V0	A5 | V0	A5 | V0	A5 | V0	A5 | V0	
См. стр. 302	См. стр. 302	См. стр. 302	См. стр. 302	См. стр. 302	
9	9	9	12	12	
SB 7,5/10 **2838.0**/500	SB 7,5/10 **2838.0**/500	SB 7,5/10 **2838.0**/500	SB 7,5/10 **2838.0**/500	SB 7,5/10 **2838.0**/500	
SB 7,5/10 **2839.0**/500	SB 7,5/10 **2839.0**/500	SB 7,5/10 **2839.0**/500	SB 7,5/10 **2839.0**/500	SB 7,5/10 **2839.0**/500	
SDB 0,6x3,5 **1086.0**/1	SDB 0,6x3,5 **1086.0**/1	SDB 0,6x3,5 **1086.0**/1	SDB 0,6x3,5 **1086.0**/1	SDB 0,6x3,5 **1086.0**/1	
Стр. 126	Стр. 126	Стр. 126	Стр. 126	Стр. 126	

Принадлежности для винтовых клемм

*Принадлежности для клемм **RK** разработаны с учетом требований потребителей. Возможно решить любые задачи при минимальных затратах.*

Перемычка Q/QI
(Распределение потенциала)

Перемычки для клемм с площадью поперечного сечения кабеля от 2.5 до 10 мм^2 , изолированные (**QI**) и неизолированные (**Q**). Благодаря их геометрии, перемычки **QI** могут быть расположены в шахматном порядке. Это позволяет передавать два потенциала параллельно. Благодаря конструкции клемм и разнообразным перемычкам достигается высокая гибкость их применения.

Внешние перемычки AQ/AQI

В клеммах с каналом для перемычек, или если необходимо передать другой потенциал, применяются внешние перемычки **AQI**.

Цветовые варианты винтовых клемм

Все клеммы **RK** возможно заказать с различными стандартными цветами

Концевая крышка / Разделитель

Чтобы перейти от клеммы большего размера к клемме меньшего размера, или, если клемма последняя в ряду, применяют концевую крышку. Возможны различные цветовые варианты.

Принадлежности для винтовых клемм

Тестовый штекер

При помощи тестового штекера **TA**, быстро и безопасно проверяется напряжение в любой клемме. Каждый штекер устанавливается в соответствующий разъем клеммы, через который осуществляется замер.

Маркировка

Маркировка осуществляется применением различных маркировочных систем . Маркировку **SB**, **PMC**, **BSTR** и **MC** возможно заказать со стандартными символами или пустые. Также есть несколько вариантов держателей для маркировочных шильдиков.
(см. главу общих принадлежностей на стр. 164)

Фиксаторы

Клеммы для быстрого монтажа должны быть зафиксированы на рейке с двух сторон. Для этого применяется различные фиксаторы **CONTA-CLIP**, на которые устанавливаются держатели для маркировки для идентификации.

Специальные принадлежности

Положения VDE требуют применения специальных заглушек. Желтая заглушка **AD1/AD4** с символом молния вставляется в отверстие для демонтажа кабеля, тем самым, предотвращая их демонтаж.

Тестирующие штекеры для измерительных клемм

Существует большая номенклатура принадлежностей для измерительных клемм с расцепителем для подключения трансформаторов тока.

Принадлежности для винтовых клемм

*Перемычки **Q/QI***

*Винтовые перемычки **Q/QI** экономят время при распределении потенциала через клеммы с одинаковой площадью поперечного сечения кабеля. Перемычки **QI** изолированы и имеют 2, 3, 4 и 10 контактов, как и **Q** перемычки. При помощи **QI** перемычек, различные потенциалы могут передаваться параллельно без потери полюсов для 2.5 мм² до 10 мм² площади поперечного сечения кабеля.*

Один из контактов может быть отломан от стандартной перемычки, чтобы пропустить неподключаемое место контакта.

Перемычку возможно укоротить, используя режущий инструмент, но следует внимательно следить за установкой концевой крышки на сторону, которая была обрезана.

***Q**/**QI** Собранные перемычки*

Собранные перемычки соединяются рейкой и крепятся винтами, таким образом, они не могут быть потеряны. При установке собранные перемычки должны быть только вставлены в соответствующие перемычки. Возможны варианты с 2, 3, 4 и 10 контактами. В зависимости от типа клеммы, возможны изолированные перемычки **QI** и/или неизолированные перемычки **Q**.

Q



QI



*Перемычки (**Q/QI**) для более чем 10 клемм.*

Первый или последний крепежный винт вывинчивается из втулки **VH**. **QS 2** или **QI 2** без **VH** соединяет рейки с перемычками и два крайних винта завинчиваются обратно в **VH**.

Q

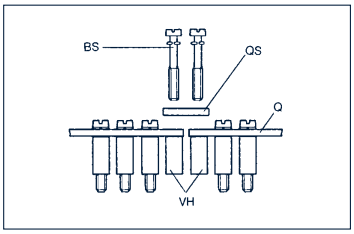

QI

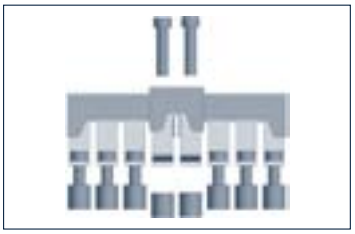

Отдельные части перемычки Q (QS + VH + BS = Q)

***QS** планка требуется для соединения нескольких клемм.* Они выполнены из меди или бронзы. Поверхность гальванизирована никелем. Длина соответствует 2, 3, 4 и 10 контактам, в соответствии с шириной конкретной клеммы. Эти планки передают контакт на токоведущую шину клеммы через соединительную втулку. Для некоторых видов клемм выпускаются планки длиной 0.5 м. Это позволяет соединять столько полюсов, сколько необходимо.

QS

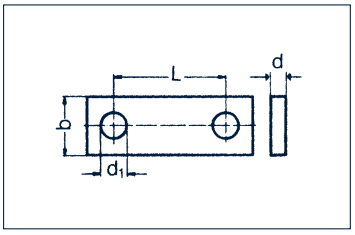

*Соединительная втулка **VH***

Длина втулки VH соответствует конкретной клемме. Они выполнены из меди или бронзы. Поверхность никелирована. Одна втулка VH должна быть использована для соединения каждой клеммы.

VH

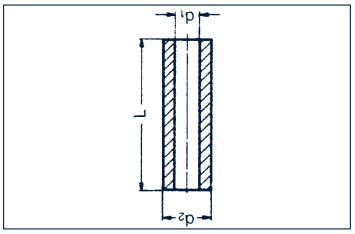

*Крепежные винты **BS***

Для соединения планки с соединительной втулкой (VH), используется стальной винт. Стальной винт обеспечивает постоянное соединение.

BS



Принадлежности для винтовых клемм

*Перемычки **Q/QI***

Применение

Примеры

Варианты винтовых перемычек

Собранные перемычки на 2, 3, 4 и 10 контактов значительно снижают время монтажа. Изолированные перемычки **QI** предпочтительно использовать в клеммах с площадью поперечного сечения кабеля до 10 мм². Благодаря своей конструкции, две перемычки **QI** могут быть установлены в шахматном порядке. Это позволяет передавать потенциалы параллельно. Т.к. перемычки **QI** изолированы и, таким образом, безопасны в соответствии со стандартом VDE 0106 часть 100, не требуются Боковые крышки смежного соединения до 400 В. Перемычки **QI** могут проводить номинальный ток клеммы. Один из контактов может быть отломан от стандартной перемычки, чтобы пропустить неподключаемое место контакта.

Одна	Две рядом	С промежутком	Параллельные с промежутками	Удлинитель

Перемычки Q

Перемычки Q… (2,5 мм²)

Тип	Макс. напряжение. с перегородкой	Макс. напряжение. без*2	Макс. ток	Упаковка	Код заказа
Q 2	-	400 V	20 A	50	**2832.0**
Q 3	-	400 V	20 A	50	**2833.0**
Q 4	-	400 V	20 A	20	**2834.0**
Q 10	-	400 V	20 A	10	**2835.0**
Q 20	-	400 V	20 A	10	**2836.0**
Q 0,5 м	-	400 V	20 A	1	**2154.0**
(прибл. 100 полюсов +/- 2 полюса)					
для клемм *					
DLI 2,5/…	-				
DLIS 2,5/…	-				

Перемычки Q… (2,5 мм²)

Тип	Макс. напряжение. с перегородкой	Макс. напряжение. без*2	Макс. ток	Упаковка	Код заказа
Q 2	400 V	400 V	20 A	50	**2422.0**
Q 3	400 V	400 V	20 A	50	**2423.0**
Q 4	400 V	400 V	20 A	20	**2424.0**
Q 10	400 V	400 V	20 A	10	**2425.0**
Q 20	400 V	400 V	20 A	10	**2700.0**
Q 0,5 м	400 V	400 V	20 A	1	**2151.0**
(прибл. 100 полюсов +/- 2 полюса)					
для клемм *					
SRK 2,5/151					
SRK 2,5/151					
IK 2,5	1				
IKD 2,5	1				

Перемычки Q… (2,5 мм²)

Тип	Макс. напряжение. с перегородкой	Макс. напряжение. без*2	Макс. ток	Упаковка	Код заказа
Q 2	800 V	400 V	20 A	50	**2567.0**
Q 3	800 V	400 V	20 A	50	**2568.0**
Q 4	800 V	400 V	20 A	20	**2569.0**
Q 10	800 V	400 V	20 A	10	**2570.0**
Q 0,5 м	800 V	400 V	20 A	1	**2152.0**
(прибл. 100 полюсов +/- 2 полюса)					
для клемм *					
RK 2,5	1				
KBL 2,5	1				
RKD 2,5…	1				
KBLD 2,5	1				

Внимание: В сочетании с двухуровневыми клеммами напряжение снижается до 400 В!

* Все клеммы, маркированные “1” , абсолютно безопасны при использовании соответствующей перемычки в соответствии с “Electrical Systems and Means of Operation” (VBG 4) и VDE 0106 часть 100/3.83. Все клеммы, маркированные “2”, должны быть снабжены крышкой, например, ADQ, EA 1 или идентичной, при использовании соответствующей перемычки, для того, чтобы гарантировать безопасный контакт.

*2 2 Перегородка должна быть вставлена для смежных перемычек (см. стр. 143)!

*3 Боковые крышки должны быть установлены для смежных перемычек (см. стр. 141)!

Принадлежности для винтовых клемм

*Перемычки **Q/QI***

Перемычки Q

Перемычки Q... (4 мм²)



Тип	Макс. напряжение. с перегородкой	без*2	Макс. ток	Упаковка	Код заказа
Q 2	500 V	400 V	20 A	50	**2087.0**
Q 3	500 V	400 V	20 A	50	**2088.0**
Q 4	500 V	400 V	20 A	20	**2089.0**
Q 10	500 V	400 V	20 A	10	**2090.0**
Q 0,5 м	500 V	400 V	20 A	1	**2150.0**
(прибл. 83 полюса +/- 2 полюса)					

для клемм *	
RK 1,5-4/15	1
RK 1,5/4	1
KBL 1,5-4/15	1
KBL 1,5-4	1
RKB 4	1
RKD 4	1 Внимание: В сочетании с двухуровневыми
RKDG 4	1 клеммами напряжение снижается до 400 В!

Перемычки Q... (4 мм²)



Тип	Макс. напряжение. с перегородкой	без*2	Макс. ток	Упаковка	Код заказа
Q 2	800 V	400 V	27 A	50	**2019.0**
Q 3	800 V	400 V	27 A	50	**2020.0**
Q 4	800 V	400 V	27 A	20	**2021.0**
Q 10	800 V	400 V	27 A	10	**2022.0**
Q 0,5 м	800 V	400 V	27 A	1	**2153.0**
(прибл. 83 полюса +/- 2 полюса)					

для клемм *	
RK 2,5-4	2
RK 2,5-4 ZR	2
RK 2,5-4 ZRL	2
KBL 2,5-4	2
FF 2,5	2
SF 2,5	2

Перемычки Q... (10 мм²)

Тип	Макс. напряжение. с перегородкой	без*2	Макс. ток	Упаковка	Код заказа
Q 2	800 V	400 V	47 A	50	**2060.0**
Q 3	800 V	400 V	47 A	50	**2061.0**
Q 4	800 V	400 V	47 A	20	**2062.0**
Q 10	800 V	400 V	47 A	10	**2063.0**

для клемм *	
RK 6-10	2
KBL 6-10	2

Перемычки Q... (16 мм²)

Тип	Макс. напряжение. с перегородкой	без*2	Макс. ток	Упаковка	Код заказа
Q 2	800 V	400 V	47 A	20	**2112.0**
Q 3	800 V	400 V	47 A	20	**2113.0**
Q 4	800 V	400 V	47 A	10	**2114.0**
Q 10	800 V	400 V	47 A	10	**2115.0**

для клемм *	
RK 16	1

Перемычки Q... (16 мм²)

Тип	Макс. напряжение. с перегородкой	без*2	Макс. ток	Упаковка	Код заказа
Q 2	-	400 V	47 A	20	**2257.0**
Q 3	-	400 V	47 A	20	**2258.0**
Q 4	-	400 V	47 A	10	**2265.0**
Q 10	-	400 V	47 A	10	**2266.0**

для клемм *	
RK 16/35 N	1

Перемычки Q... (35 мм²)

Тип	Макс. напряжение. с перегородкой	без*2	Макс. ток	Упаковка	Код заказа
Q 2	800 V	400 V	65 A	20	**2164.0**
Q 3	800 V	400 V	65 A	20	**2165.0**
Q 4	800 V	400 V	65 A	10	**2166.0**
Q 10	800 V	400 V	65 A	10	**2167.0**

для клемм *	
RK 35	1

* Все клеммы, маркированные “1” , абсолютно безопасны при использовании соответствующей перемычки в соответствии с “Electrical Systems and Means of Operation” (VBG 4) и VDE 0106 часть 100/3.83. Все клеммы, маркированные “2”, должны быть снабжены крышкой, например, ADQ, EA 1 или идентичной, при использовании соответствующей перемычки, для того, чтобы гарантировать безопасный контакт.

*2 Перегородка должна быть вставлена для смежных перемычек (см. стр. 143)!

*3 Боковые крышки должны быть установлены для смежных перемычек (см. стр. 141)!

Принадлежности для винтовых клемм

*Перемычки **Q/QI***

Перемычки Q

Перемычки Q… (35 мм²)

Тип	Макс. напряжение. с перегородкой	Макс. напряжение. без*2	Макс. ток	Упаковка	Код заказа
Q 2	-	400 V	65 A	20	**2164.0**
Q 3	-	400 V	65 A	20	**2165.0**
Q 4	-	400 V	65 A	10	**2166.0**
Q 10	-	400 V	65 A	10	**2167.0**

для клемм *	
RK 35/35 N	2

Перемычки QI… (4 мм²)



Тип	Макс. напряжение. с перегородкой	Макс. напряжение. без*2	Макс. ток	Упаковка	Код заказа
QI 2	800 V	400 V	32 A	50	**2740.2**
QI 3	800 V	400 V	32 A	50	**2741.2**
QI 4	800 V	400 V	32 A	20	**2742.2**
QI 10	800 V	400 V	32 A	10	**2743.2**

для клемм *	
RK 2,5-4	1
RK 2,5-4 ZR	1
RK 2,5-4 ZRL	1
KBL 2,5-4	1
FF 2,5	1
SF 2,5	1

Перемычки QI… (10 мм²)



Тип	Макс. напряжение. с перегородкой	Макс. напряжение. без*2	Макс. ток	Упаковка	Код заказа
QI 2	800 V	400 V	57 A	50	**2750.2**
QI 3	800 V	400 V	57 A	50	**2751.2**
QI 4	800 V	400 V	57 A	20	**2752.2**
QI 10	800 V	400 V	57 A	10	**2753.2**

для клемм *	
RK 6-10	1
KBL 6-10	1
PTK/LT	1
PTK/QT	1
PTK/DU	1

* Все клеммы, маркированные “1” , абсолютно безопасны при использовании соответствующей перемычки в соответствии с “Electrical Systems and Means of Operation” (VBG 4) и VDE 0106 часть 100/3.83. Все клеммы, маркированные “2”, должны быть снабжены крышкой, например, ADQ, EA 1 или идентичной, при использовании соответствующей перемычки, для того, чтобы гарантировать безопасный контакт.

*2 Перегородка должна быть вставлена для смежных перемычек (см. стр. 143)!

*3 Боковые крышки должны быть установлены для смежных перемычек (см. стр. 141)!

Перемычка типа “серьга” Применяется для 2-полюсных перемычек.
Крепится к втулке **VH** при помощи винта **BS**.

Перемычка типа “серьга” QL2



Перемычка типа “серьга” QL

Тип	Код заказа	Упак.
QL 2	**2076.0**	50
QL 2	**2008.0**	50
QL 2	**2053.0**	50
QL 2	**2106.0**	50

Соединительная втулка VH

Тип	Код заказа	Упак.
VH 16	**2077.0**	100
VH 19	**2009.0**	100
VH 19	**2009.0**	100
VH 19	**2009.0**	100

Соединительный винт BS

Тип	Код заказа	Упак.
BS M2,5x20	**2078.0**	100
BS M3x25	**2010.0**	100
BS M3x25	**2010.0**	100
BS M3x25	**2010.0**	100

Для клемм

Тип
RK 1,5-4 |RKD 4
RK 2,5-4
RK 6-10
RK 16

Принадлежности для винтовых клемм

*Перемычки **Q/QI***

Перемычки Q / Самосборка*

Перемычки Q

Тип	Код заказа	Площадь сечения
Q 2	**2832.0**	2,5 мм²
Q 3	**2833.0**	2,5 мм²
Q 4	**2834.0**	2,5 мм²
Q 10	**2835.0**	2,5 мм²
Q 20	**2836.0**	2,5 мм²
Q 0,5 м (прибл. 100 конт. +/- 2 конт.)	**2154.0**	2,5 мм²
Q 2	**2422.0**	2,5 мм²
Q 3	**2423.0**	2,5 мм²
Q 4	**2424.0**	2,5 мм²
Q 10	**2425.0**	2,5 мм²
Q 20	**2700.0**	2,5 мм²
Q 0,5 м (прибл. 100 конт. +/- 2 конт.)	**2151.0**	2,5 мм²
Q 2	**2567.0**	2,5 мм²
Q 3	**2568.0**	2,5 мм²
Q 4	**2569.0**	2,5 мм²
Q 10	**2570.0**	2,5 мм²
Q 0,5 м (прибл. 100 конт. +/- 2 конт.)	**2152.0**	2,5 мм²
Q 2	**2087.0**	4 мм²
Q 3	**2088.0**	4 мм²
Q 4	**2089.0**	4 мм²
Q 10	**2090.0**	4 мм²
Q 0,5 м (прибл. 83 конт. +/- 2 конт.)	**2150.0**	4 мм²
Q 2	**2019.0**	4 мм²
Q 3	**2020.0**	4 мм²
Q 4	**2021.0**	4 мм²
Q 10	**2022.0**	4 мм²
Q 0,5 м (прибл. 83 конт. +/- 2 конт.)	**2153.0**	4 мм²
Q 2	**2060.0**	10 мм²
Q 3	**2061.0**	10 мм²
Q 4	**2062.0**	10 мм²
Q 10	**2063.0**	10 мм²
Q 2	**2112.0**	16 мм²
Q 3	**2113.0**	16 мм²
Q 4	**2114.0**	16 мм²
Q 10	**2115.0**	16 мм²
Q 2	**2257.0**	16 мм²
Q 3	**2258.0**	16 мм²
Q 4	**2265.0**	16 мм²
Q 10	**2266.0**	16 мм²
Q 2	**2164.0**	35 мм²
Q 3	**2165.0**	35 мм²
Q 4	**2166.0**	35 мм²
Q 10	**2167.0**	35 мм²
Q 2 f. SK 1/32 KRG | SK 1/35 KRG	Внимание: Из-за особенности конструкции перемычки в сборе не доступны.	
Q 3 f. SK 1/32 KRG | SK 1/35 KRG		
Q 4 f. SK 1/32 KRG | SK 1/35 KRG		
Q 10 f. SK 1/32 KRG | SK 1/35 KRG		

Планка для перемычки QS

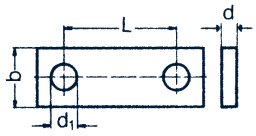

Тип	Код заказа	Упак.	Размеры (мм) b	d	L	d1	Необходимое колич.
QS 2	**2081.0**	100	4,2	1	6	2,7	1
QS 3	**2082.0**	100	4,2	1	6	2,7	1
QS 4	**2083.0**	50	4,2	1	6	2,7	1
QS 10	**2084.0**	10	4,2	1	6	2,7	1
QS 20	**2588.0**	10	4,2	1	6	2,7	1
QS 0,5 м	**2386.0**	1	4,2	1	6	2,7	1
QS 2	**2417.0**	100	4,2	1	5	2,7	1
QS 3	**2418.0**	100	4,2	1	5	2,7	1
QS 4	**2419.0**	50	4,2	1	5	2,7	1
QS 10	**2420.0**	10	4,2	1	5	2,7	1
QS 20	**2587.0**	10	4,2	1	5	2,7	1
QS 0,5 м	**2519.0**	1	4,2	1	5	2,7	1
QS 2	**2417.0**	100	4,2	1	5	2,7	1
QS 3	**2418.0**	100	4,2	1	5	2,7	1
QS 4	**2419.0**	50	4,2	1	5	2,7	1
QS 10	**2420.0**	10	4,2	1	5	2,7	1
QS 0,5 м	**2519.0**	1	4,2	1	5	2,7	1
QS 2	**2081.0**	100	4,2	1	6	2,7	1
QS 3	**2082.0**	100	4,2	1	6	2,7	1
QS 4	**2083.0**	50	4,2	1	6	2,7	1
QS 10	**2084.0**	10	4,2	1	6	2,7	1
QS 0,5 м	**2386.0**	1	4,2	1	6	2,7	1
QS 2	**2013.0**	100	6	2	6	3,4	1
QS 3	**2014.0**	100	6	2	6	3,4	1
QS 4	**2015.0**	50	6	2	6	3,4	1
QS 10	**2016.0**	10	6	2	6	3,4	1
QS 0,5 м	**2387.0**	1	6	2	6	3,4	1
QS 2	**2055.0**	100	6	2	8	3,4	1
QS 3	**2056.0**	100	6	2	8	3,4	1
QS 4	**2057.0**	50	6	2	8	3,4	1
QS 10	**2058.0**	10	6	2	8	3,4	1
QS 2	**2108.0**	100	6	2	12	3,4	1
QS 3	**2109.0**	100	6	2	12	3,4	1
QS 4	**2110.0**	50	6	2	12	3,4	1
QS 10	**2111.0**	10	6	2	12	3,4	1
QS 2	**2108.0**	100	6	2	12	3,4	1
QS 3	**2109.0**	100	6	2	12	3,4	1
QS 4	**2110.0**	50	6	2	12	3,4	1
QS 10	**2111.0**	10	6	2	12	3,4	1
QS 2	**2118.0**	100	8	3	16	4,5	1
QS 3	**2119.0**	100	8	3	16	4,5	1
QS 4	**2120.0**	50	8	3	16	4,5	1
QS 10	**2121.0**	10	8	3	16	4,5	1
QS 2	**2366.0**	100	6	2	12	3,4	1
QS 3	**2367.0**	100	6	2	12	3,4	1
QS 4	**2368.0**	50	6	2	12	3,4	1
QS 10	**2369.0**	10	6	2	12	3,4	1

* Ограничения (см. стр. 130/131)

Принадлежности для винтовых клемм

*Перемычки **Q/QI***

Соединительная втулка VH

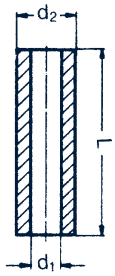

Тип	Код заказа	Упак.	Необходимое колич.	Размеры (мм) L	d2	d1
VH 5	**2327.0**	100	2	5	4	2,8
VH 5	**2327.0**	100	3	5	4	2,8
VH 5	**2327.0**	100	4	5	4	2,8
VH 5	**2327.0**	100	10	5	4	2,8
VH 5	**2327.0**	100	20	5	4	2,8
VH 5	**2327.0**	100	100	5	4	2,8
VH 5	**2327.0**	100	2	5	4	2,8
VH 5	**2327.0**	100	3	5	4	2,8
VH 5	**2327.0**	100	4	5	4	2,8
VH 5	**2327.0**	100	10	5	4	2,8
VH 5	**2327.0**	100	20	5	4	2,8
VH 5	**2327.0**	100	100	5	4	2,8
VH 8,5	**2085.0**	100	2	8,5	4	2,8
VH 8,5	**2085.0**	100	3	8,5	4	2,8
VH 8,5	**2085.0**	100	4	8,5	4	2,8
VH 8,5	**2085.0**	100	10	8,5	4	2,8
VH 8,5	**2085.0**	100	100	8,5	4	2,8
VH 8,5	**2085.0**	100	2	8,5	4	2,8
VH 8,5	**2085.0**	100	3	8,5	4	2,8
VH 8,5	**2085.0**	100	4	8,5	4	2,8
VH 8,5	**2085.0**	100	10	8,5	4	2,8
VH 8,5	**2085.0**	100	83	8,5	4	2,8
VH 13,5	**2017.0**	100	2	13,5	5	3,5
VH 13,5	**2017.0**	100	3	13,5	5	3,5
VH 13,5	**2017.0**	100	4	13,5	5	3,5
VH 13,5	**2017.0**	100	10	13,5	5	3,5
VH 13,5	**2017.0**	100	83	13,5	5	3,5
VH 12	**2059.0**	100	2	12	5	3,5
VH 12	**2059.0**	100	3	12	5	3,5
VH 12	**2059.0**	100	4	12	5	3,5
VH 12	**2059.0**	100	10	12	5	3,5
VH 12	**2059.0**	100	2	12	5	3,5
VH 12	**2059.0**	100	3	12	5	3,5
VH 12	**2059.0**	100	4	12	5	3,5
VH 12	**2059.0**	100	10	12	5	3,5
VH 8	**2283.0**	100	2	8	4,9	3,5
VH 8	**2283.0**	100	3	8	4,9	3,5
VH 8	**2283.0**	100	4	8	4,9	3,5
VH 8	**2283.0**	100	10	8	4,9	3,5
VH 17	**2122.0**	100	2	17	8	5
VH 17	**2122.0**	100	3	17	8	5
VH 17	**2122.0**	100	4	17	8	5
VH 17	**2122.0**	100	10	17	8	5
-	**-**	-	-	-	-	-
-	**-**	-	-	-	-	-
-	**-**	-	-	-	-	-
-	**-**	-	-	-	-	-

BS / SS

Тип	Код заказа	Упак.	Размеры (мм)	Необходимое колич.
BS M2,5x10	**2326.0**	100	M2,5x10	2
BS M2,5x10	**2326.0**	100	M2,5x10	3
BS M2,5x10	**2326.0**	100	M2,5x10	4
BS M2,5x10	**2326.0**	100	M2,5x10	10
BS M2,5x10	**2326.0**	100	M2,5x10	20
BS M2,5x10	**2326.0**	100	M2,5x10	100
BS M2,5x10	**2326.0**	100	M2,5x10	2
BS M2,5x10	**2326.0**	100	M2,5x10	3
BS M2,5x10	**2326.0**	100	M2,5x10	4
BS M2,5x10	**2326.0**	100	M2,5x10	10
BS M2,5x10	**2326.0**	100	M2,5x10	20
BS M2,5x10	**2326.0**	100	M2,5x10	100
BS M2,5x14	**2086.0**	100	M2,5x14	2
BS M2,5x14	**2086.0**	100	M2,5x14	3
BS M2,5x14	**2086.0**	100	M2,5x14	4
BS M2,5x14	**2086.0**	100	M2,5x14	10
BS M2,5x14	**2086.0**	100	M2,5x14	100
BS M2,5x14	**2086.0**	100	M2,5x14	2
BS M2,5x14	**2086.0**	100	M2,5x14	3
BS M2,5x14	**2086.0**	100	M2,5x14	4
BS M2,5x14	**2086.0**	100	M2,5x14	10
BS M2,5x14	**2086.0**	100	M2,5x14	83
BS M3x20	**2018.0**	100	M3x20	2
BS M3x20	**2018.0**	100	M3x20	3
BS M3x20	**2018.0**	100	M3x20	4
BS M3x20	**2018.0**	100	M3x20	10
BS M3x20	**2018.0**	100	M3x20	83
BS M3x20	**2018.0**	100	M3x20	2
BS M3x20	**2018.0**	100	M3x20	3
BS M3x20	**2018.0**	100	M3x20	4
BS M3x20	**2018.0**	100	M3x20	10
BS M3x20	**2018.0**	100	M3x20	2
BS M3x20	**2018.0**	100	M3x20	3
BS M3x20	**2018.0**	100	M3x20	4
BS M3x20	**2018.0**	100	M3x20	10
BS M3x15	**2284.0**	100	M3x15	2
BS M3x15	**2284.0**	100	M3x15	3
BS M3x15	**2284.0**	100	M3x15	4
BS M3x15	**2284.0**	100	M3x15	10
BS M4x30 | SS M4	**2123.0 | 2124.0**	100|50	M4x30 | M4	je 2
BS M4x30 | SS M4	**2123.0 | 2124.0**	100|50	M4x30 | M4	je 3
BS M4x30 | SS M4	**2123.0 | 2124.0**	100|50	M4x30 | M4	je 4
BS M4x30 | SS M4	**2123.0 | 2124.0**	100|50	M4x30 | M4	je 10
BS M3x6	**2365.0**	100	M3x6	2
BS M3x6	**2365.0**	100	M3x6	3
BS M3x6	**2365.0**	100	M3x6	4
BS M3x6	**2365.0**	100	M3x6	10

Принадлежности для винтовых клемм

*Перемычки **ZQI 2.5** для клемм **RK 2.5/35N/2Q***

В клеммах **RK 2.5/35N/2Q** также как и в пружинных клеммах нашли свое применение перемычки штекерного типа. Использование штекерных перемычек **ZQI 2.5** экономит время. Контакт надежный и безопасный. Перемычки возможно заказать с 2 до 10 контактов и до 99 контактов. Разные потенциалы могут передаваться параллельно без потери полюсов. Перемычку возможно укоротить, используя режущий инструмент. Следует внимательно следить за установкой концевой крышки на сторону, которая была обрезана.

Примеры

В один канал для перемычек

Одна	Две рядом	С промежутком



В два канала для перемычек

Параллельные с промежутками	Параллельные удлинители	Цепной удлинитель

Принадлежности для винтовых клемм

*Цветовые варианты перемычек **ZQI 2.5** для клемм **RK 2.5/35N/2Q***

До 25 клемм могут быть соединены друг с другом индивидуально при помощи перемычек **ZQI 2.5**. Кроме гибкости, это позволяет экономить время и затраты на монтаж.

ZQI 2,5/...



Тип	Макс. напряж.	Макс. ток	Упаковка	Код зак. желтый	Код зак. красный	Код зак. синий	Код зак. черный
ZQI 2,5/2	800 V	24 A	50	**3710.8**	**3710.9**	**3710.5**	**3710.4**
ZQI 2,5/3	800 V	24 A	50	**3711.8**	**3711.9**	**3711.5**	**3711.4**
ZQI 2,5/4	800 V	24 A	20	**3712.8**	**3712.9**	**3712.5**	**3712.4**
ZQI 2,5/5	800 V	24 A	20	**3713.8**	**3713.9**	**3713.5**	**3713.4**
ZQI 2,5/6	800 V	24 A	20	**3714.8**	**3714.9**	**3714.5**	**3714.4**
ZQI 2,5/7	800 V	24 A	20	**3715.8**	**3715.9**	**3715.5**	**3715.4**
ZQI 2,5/8	800 V	24 A	10	**3716.8**	**3716.9**	**3716.5**	**3716.4**
ZQI 2,5/9	800 V	24 A	10	**3717.8**	**3717.9**	**3717.5**	**3717.4**
ZQI 2,5/10	800 V	24 A	10	**3718.8**	**3718.9**	**3718.5**	**3718.4**

Принадлежности для винтовых клемм

Внешние изолированные перемычки AQI

Они применяются в клеммах, в которых нет специального внутреннего канала для перемычек. AQI покрыты полиамидом 6.6. Если используются внешние перемычки, то номинальная площадь поперечного сечения кабеля уменьшится на один порядок.

Внешние изолированные перемычки AQI

AQI в сборе

AQI

Тип	Код заказа	Упак.	Шаг мм	Для клемм
AQI 2/5/11	**2032.0**	50	5	SRK 2,5/15 | SRK 2,5 | RKD 2,5 | IK 2,5 | IKD 2,5 | BKA 2,5
AQI 3/5/11	**2033.0**	50	5	SRK 2,5/15 | SRK 2,5 | RKD 2,5 | IK 2,5 | IKD 2,5 | BKA 2,5
AQI 4/5/11	**2044.0**	10	5	SRK 2,5/15 | SRK 2,5 | RKD 2,5 | IK 2,5 | IKD 2,5 | BKA 2,5
AQI 10/5/11	**2045.0**	10	5	SRK 2,5/15 | SRK 2,5 | RKD 2,5 | IK 2,5 | IKD 2,5 | BKA 2,5
AQI 2/5/15	**2023.0**	50	5	RK 2,5 | RK 2,5/35 N/2Q
AQI 3/5/15	**2024.0**	50	5	RK 2,5 | RK 2,5/35 N/2Q
AQI 4/5/15	**2028.0**	10	5	RK 2,5 | RK 2,5/35 N/2Q
AQI 10/5/15	**2029.0**	10	5	RK 2,5 | RK 2,5/35 N/2Q
AQI 2/6/11	**2125.0**	50	6	RK 1,5-4/15 | RK 1,5-4 | RKB 4 | RKD 4 | BKA 4 | VMAK 2,5
AQI 3/6/11	**2126.0**	50	6	RK 1,5-4/15 | RK 1,5-4 | RKB 4 | RKD 4 | BKA 4 | VMAK 2,5
AQI 4/6/11	**2140.0**	10	6	RK 1,5-4/15 | RK 1,5-4 | RKB 4 | RKD 4 | BKA 4 | VMAK 2,5
AQI 10/6/11	**2141.0**	10	6	RK 1,5-4/15 | RK 1,5-4 | RKB 4 | RKD 4 | BKA 4 | VMAK 2,5
AQI 2/6/17	**2064.0**	50	6	RK 2,5-4 | RK 2,5-4 ZR | RK 2,5-4 ZRL | TRK 1,5
AQI 3/6/17	**2065.0**	50	6	RK 2,5-4 | RK 2,5-4 ZR | RK 2,5-4 ZRL | TRK 1,5
AQI 4/6/17	**2066.0**	10	6	RK 2,5-4 | RK 2,5-4 ZR | RK 2,5-4 ZRL | TRK 1,5
AQI 10/6/17	**2143.0**	10	6	RK 2,5-4 | RK 2,5-4 ZR | RK 2,5-4 ZRL | TRK 1,5
AQI 2/8/11	**2067.0**	50	8	RK 6-10 | KBL 6-10 | BKA 10
AQI 3/8/11	**2068.0**	50	8	RK 6-10 | KBL 6-10 | BKA 10
AQI 4/8/11	**2069.0**	50	8	RK 6-10 | KBL 6-10 | BKA 10

Внешние изолированные перемычки AQI

AQI в сборе

AQI

Тип	Код	Упак.	Шаг мм	Для клемм
AQI 75/6/11	**2481.0**	10	6	RK 1,5-4/15 | RK 1,5-4 | RKB 4 | RKD 4 | BKA 4 | VMAK 2,5
AQI 75/6/17	**2480.0**	10	6	RK 2,5-4 | RK 2,5-4 ZR | RK 2,5-4 ZRL | TRK 1,5
AQI 95/5/11	**2107.0**	10	5	SRK 2,5/15 | SRK 2,5 | RKD 2,5 |BKA 2,5 | OK 2,5 | IKD 2,5
AQI 95/5/15	**2030.0**	10	5	RK 2,5 | RK 2,5/35N/2Q

Принадлежности для винтовых клемм

*Внешние неизолированные перемычки **AQ***

Они применяются в клеммах, в которых нет специального внутреннего канала для перемычек. Тип **AQ 58** имеет 58 полюсов. Контакты легко отламываются без использования специального инструмента. Изоляционная секция **IP** может монтироваться на перемычку **AQ 58** Если используются внешние перемычки, то номинальная площадь поперечного сечения кабеля уменьшится на один порядок.

Внешние неизолированные перемычки AQ

AQ в сборе

AQ + IP

Тип	Код заказа	Упак.	Шаг мм	Длина мм	Описание	Для клемм
AQ 58 (58 контактов)	**2477.0**	10	8	460	Прямая	RK 6-10 | KBL 6-10
AQ 58 (58 контактов)	**2478.0**	10	8	460	Угловая	SIK 10 | PTK
IP	**2479.0**	10	-	-	Изоляционная секция может быть установлена позже для обеспечения безопасности контакта!	

Перемычки PEN

Если сеть 5-проводная, и 4 провода подсоединяются к источнику питания, то необходимо соединить заземляющую клемму **SL** с нейтралью **N**. Это возможно осуществить при помощи перемычки **AQV 2 PEN**.

Перемычки PEN

AQV в сборе

AQV

Тип	Код заказа	Упак.	Для клемм
AQV 2 PE/N 10	**2181.0**	10	SL 10/32 и RK 6-10 синий | SL 10/35 и RK 6-10 синий
AQV 2 PE/N 16	**2182.0**	10	SL 16/32 и RK 16/32 синий | SL 16/35 и RK16 синий
AQV 2 PE/N 35	**2183.0**	10	SL 35/32 и RK 35/32 синий | SL 35/35 и RK 35 синий

Для более подробной информации, касающейся монтажа клемм, обратитесь к соответствующей главе данного каталога.

Принадлежности для винтовых клемм
Проходные клеммы желт./зел. без контакта с рейкой/PE функции

Винтовое соединение	RK 2,5 PE	RK 2,5-4/PE	RK 6-10/PE	RK 16/35 N/PE
	M 2,5	M 3	M 4	M 5
Изолированный корпус PA 6.6 V2 Установка на TS 32 / TS 35				
Схема соединения				
	Проходная клемма 2 контакта	Проходная клемма 2 контакта	Проходная клемма 2 контакта	Проходная клемма 2 контакта

Тип соединия	Винтовое	Винтовое	Винтовое	Винтовое
Размеры (Д x Ш x В)				
TS 32 мм	48 x 5 x 51,5	48 x 6 x 51,5	48 x 8 x 51,5	
TS 35 x 7,5 мм	48 x 5 x 47	48 x 6 x 47	48 x 8 x 47	54 x 11,9 x 47
Тип				
Тип/цвет желтый/зеленый	RK 2,5/PE	RK 2,5-4/PE	RK 6-10/PE	RK 16/35 N/PE
Код заказа/упак.	**1562.2**/100	**1563.2**/100	**1564.2**/100	**1565.2**/50
Требования к электрическим характеристикам				
Площадь попер. сеч. кабеля мм²/ AWG	2,5 | 22-12	4 | 22-10	10 | 22-6	16 | 12-4
Импульсное перенапряжение kV/Степень загрязнения	8 | 3	6 | 3	6 | 3	8 | 3
Калибр EN 60 947-1 / Пожаростойкость UL 94	A3 | V2	A4 | V2	A5 | V2	B7 | V2
ГОСТы и стандарты на	–	–	–	–
Соединение				
Одножильный/Многожильный мм²	0,2-4 | -	0,2-6 | -	0,2-10 | 0,2-10	2,5-16 | 2,5-25
Многожильный/Многожильный (с ADH по DIN 46 228/1) мм²	0,2-4 | 0,2-2,5	0,2-6 | 0,2-4	0,2-10 | 0,2-10	2,5-16 | 2,5-16
Площадь сечения мм²				
Длина неизолированной части кабеля мм	7	12	12	15
Особенности				
Кол. каналов для перемычек	1	1	1	1
Принадлежности				
Боковая крышка AP	AP 2,5-10	AP 2,5-10	AP 2,5-10	
Код заказа/упак. желтый	**2001.8**/50	**2001.8**/50	**2001.8**/50	
Код заказа/упак. зеленый	**2001.1**/50	**2001.1**/50	**2001.1**/50	
Кожух TW	TW 2,5-10	TW 2,5-10	TW 2,5-10	
Код заказа/упак. бежевый	**2002.2**/50	**2002.2**/50	**2002.2**/50	
Код заказа/упак. синий	**2002.5**/50	**2002.5**/50	**2002.5**/50	
Разделитель TRS	TRS 3	TRS 1	TRS 1	
Код заказа/упак.	**2566.2**/100	**2003.2**/100	**2003.2**/100	
Перемычки Q/Изолированная перемычка QI	Q 2	Q 2	Q 2	Q 2
Код заказа/упак.	**2567.0**/50	**2019.0**/50	**2060.0**/50	**2257.0**/20
Перемычки Q/Изолированная перемычка QI		QI 2	QI 2	
Код заказа/упак.		**2740.2**/50	**2750.2**/50	
Перемычки Q/Изолированная перемычка QI	Q 3	Q 3	Q 3	Q 3
Код заказа/упак.	**2568.0**/50	**2020.0**/50	**2061.0**/50	**2258.0**/20
Перемычки Q/Изолированная перемычка QI		QI 3	QI 3	
Код заказа/упак.		**2741.2**/50	**2751.2**/50	
Перемычки Q/Изолированная перемычка QI	Q 4	Q 4	Q 4	Q 4
Код заказа/упак.	**2569.0**/20	**2021.0**/20	**2062.0**/20	**2265.0**/10
Перемычки Q/Изолированная перемычка QI		QI 4	QI 4	
Код заказа/упак.		**2742.2**/20	**2752.2**/20	
Перемычки Q/Изолированная перемычка QI	Q 10	Q 10	Q 10	Q 10
Код заказа/упак.	**2570.0**/10	**2022.0**/10	**2063.0**/10	**2266.0**/10
Перемычки Q/Изолированная перемычка QI		QI 10	QI 10	
Код заказа/упак.		**2743.2**/10	**2753.2**/10	
Внешняя изолированная перемычка 2 конт.				
Код заказа/упак.				
Внешняя изолированная перемычка 3 конт.				
Код заказа/упак.				
Заглушка AD				
Код заказа/упак.				
Вставная секцияEP				
Код заказа/упак.				
Шестигранный ключ ISKS				
Код заказа/упак.				
Отвертка	SDB 0,5x3	SDB 0,6x3,5	SDB 0,8x4,0	SDB 0,8x4,0
Код заказа/упак.	**1085.0**/1	**1086.0**/1	**1087.0**/1	**1087.0**/1
Другие принадлежности				
Другие принадлежности, такие как, маркировка, тестовые штекеры, крышки, фиксаторы и т.д. можно найти на соответствующих страницах!	Стр. 126	Стр. 126	Стр. 126	Стр. 126

RK 35/35 N/PE	RK 50/PE	RK 95/PE	RK 150/PE	RK 240/PE	
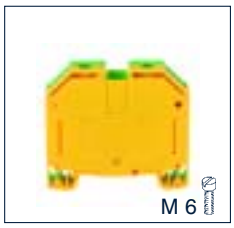 M 6	 M 6	 M 8	M 10	M 10	
Проходная клемма 2 контакта	Проходная клемма2 контакта	Проходная клемма 2 контакта	Проходная клемма 2 контакта	Проходная клемма 2 контакта	
Винтовое	**Винтовое**	**Винтовое**	**Винтовое**	**Винтовое**	
	78 x 20 x 82	84 x 25 x 94	93 x 31 x 118,5	93 x 36 x 132	
58 x 16 x 52	79 x 20 x 76,5	84 x 25 x 88,5	93 x 31 x 112,8	93 x 36 x 126,3	
RK 35/35 N/PE **1566.2**/20	RK 50/PE **1567.2**/10	RK 95/PE **1568.2/10**	RK 150/PE **1569.2**/5	RK 240/PE **1570.2**/5	
35 | 12-2	50 | 1/0-6	95 | 4/0-2	150 | 300-2	240 | 500-2/0	
8 | 3	8 | 3	8 | 3	8 | 3	8 | 3	
B9 | V2	B10 | V2	B12 | V2	B14 | V2	B16 | V2	
–	–	–	–	–	
2,5-16 | 2,5-50	10-16 | 16-50	- | 35-95	- | 25-150	- | 50-240	
2,5-35 | 2,5-35	16-50 | 16-50	50-95 | 50-95	35-150 | 35-150	70-240 | 70-240	
20	27	30	38	38	
1	1	1	1	1	
Q 2 **2164.0**/20					
Q 3 **2165.0**/20					
Q 4 **2166.0**/10					
Q 10 **2167.0**/10					
	AQI 2/50 **2763.2**/5	AQI 2/95 2765.2/5	AQI 2/150 **2767.2**/5	AQI 2/240 **2769.2**/5	
	AQI 3/50 **2764.2**/5	AQI 3/95 **2766.2**/5	AQI 3/150 **2768.2**/5	AQI 3/240 **2770.2**/5	
	AD 1/50 B **2810.0**/20	AD 1/95 B **2804.0**/20	AD 1/150 B **2806.0**/20	AD 1/240 B **2808.0**/20	
	EP 50 **2274.0**/10	EP 95 **2275.0**/10	EP 150 **2277.0**/10	EP 240 **2360.0**/10	
	ISKS 5 **2818.**/1	ISKS 6 **2772.0**/1	ISKS 8 **2773.0**/1	ISKS 8 **2773.0**/1	
SDB 1,2x6,5 **1088.0**/1					
Стр. 126	Стр. 126	Стр. 126	Стр. 126	Стр. 126	

Принадлежности для винтовых клемм

Цветовые варианты винтовых клемм

Следующие цвета являются стандартными. Возможно заказать нестандартный цвет по желанию заказчик.

Тип	Код заказа	Цвет	Упак.	Технические данные
SRK 2,5/15 бежевый	**1035.2**	бежевый	100	См. стр. 75
SRK 2,5/15 синий	**1035.5**	синий	100	См. стр. 75
SRK 2,5/15 оранжевый	**1035.3**	оранжевый	100	См. стр. 75
SRK 2,5/15 зеленый	**1035.1**	зеленый	100	См. стр. 75
SRK 2,5/15 красный	**1035.9**	красный	100	См. стр. 75
SRK 2,5/15 желтый	**1035.8**	желтый	100	См. стр. 75
SRK 2,5/15 белый	**1035.7**	белый	100	См. стр. 75
SRK 2,5/15 черный	**1035.4**	черный	100	См. стр. 75
SRK 2,5 бежевый	**1030.2**	бежевый	100	См. стр. 75
SRK 2,5 синий	**1030.5**	синий	100	См. стр. 75
SRK 2,5 оранжевый	**1030.3**	оранжевый	100	См. стр. 75
SRK 2,5 зеленый	**1030.1**	зеленый	100	См. стр. 75
SRK 2,5 красный	**1030.9**	красный	100	См. стр. 75
SRK 2,5 желтый	**1030.8**	желтый	100	См. стр. 75
SRK 2,5 белый	**1030.7**	белый	100	См. стр. 75
SRK 2,5 черный	**1030.4**	черный	100	См. стр. 75
RK 2,5 бежевый	**1296.2**	бежевый	100	См. стр. 76
RK 2,5 синий	**1296.5**	синий	100	См. стр. 76
RK 2,5 оранжевый	**1296.3**	оранжевый	100	См. стр. 76
RK 2,5 зеленый	**1296.1**	зеленый	100	См. стр. 76
RK 2,5 красный	**1296.9**	красный	100	См. стр. 76
RK 2,5 желтый	**1296.8**	желтый	100	См. стр. 76
RK 2,5 белый	**1296.7**	белый	100	См. стр. 76
RK 2,5 черный	**1296.4**	черный	100	См. стр. 76
RKD 2,5 бежевый	**1206.2**	бежевый	100	См. стр. 84
RKD 2,5 синий	**1206.5**	синий	100	См. стр. 84
RKD 2,5 оранжевый	**1206.3**	оранжевый	100	См. стр. 84
RKD 2,5 зеленый	**1206.1**	зеленый	100	См. стр. 84
RKD 2,5 красный	**1206.9**	красный	100	См. стр. 84
RKD 2,5 желтый	**1206.8**	желтый	100	См. стр. 84
RKD 2,5 белый	**1206.7**	белый	100	См. стр. 84
RKD 2,5 черный	**1206.4**	черный	100	См. стр. 84
RK 2,5-4 бежевый	**1001.2**	бежевый	100	См. стр. 76
RK 2,5-4 синий	**1001.5**	синий	100	См. стр. 76
RK 2,5-4 оранжевый	**1001.3**	оранжевый	100	См. стр. 76
RK 2,5-4 зеленый	**1001.1**	зеленый	100	См. стр. 76
RK 2,5-4 красный	**1001.9**	красный	100	См. стр. 76
RK 2,5-4 желтый	**1001.8**	желтый	100	См. стр. 76
RK 2,5-4 белый	**1001.7**	белый	100	См. стр. 76
RK 2,5-4 черный	**1001.4**	черный	100	См. стр. 76
RKD 4 бежевый	**1020.2**	бежевый	100	См. стр. 85
RKD 4 синий	**1020.5**	синий	100	См. стр. 85
RKD 4 оранжевый	**1020.3**	оранжевый	100	См. стр. 85
RKD 4 зеленый	**1020.1**	зеленый	100	См. стр. 85
RKD 4 красный	**1020.9**	красный	100	См. стр. 85
RKD 4 желтый	**1020.8**	желтый	100	См. стр. 85
RKD 4 белый	**1020.7**	белый	100	См. стр. 85
RKD 4 черный	**1020.4**	черный	100	См. стр. 85

Тип	Код заказа	Цвет	Упак.	Технические данные
RK 1,5-4/15 бежевый	**1010.2**	бежевый	100	См. стр. 75
RK 1,5-4/15 синий	**1010.5**	синий	100	См. стр. 75
RK 1,5-4/15 оранжевый	**1010.3**	оранжевый	100	См. стр. 75
RK 1,5-4/15 зеленый	**1010.1**	зеленый	100	См. стр. 75
RK 1,5-4/15 красный	**1010.9**	красный	100	См. стр. 75
RK 1,5-4/15 желтый	**1010.8**	желтый	100	См. стр. 75
RK 1,5-4/15 белый	**1010.7**	белый	100	См. стр. 75
RK 1,5-4/15 черный	**1010.4**	черный	100	См. стр. 75
RK 1,5-4 бежевый	**1015.2**	бежевый	100	См. стр. 75
RK 1,5-4 синий	**1015.5**	синий	100	См. стр. 75
RK 1,5-4 оранжевый	**1015.3**	оранжевый	100	См. стр. 75
RK 1,5-4 зеленый	**1015.1**	зеленый	100	См. стр. 75
RK 1,5-4 красный	**1015.9**	красный	100	См. стр. 75
RK 1,5-4 желтый	**1015.8**	желтый	100	См. стр. 75
RK 1,5-4 белый	**1015.7**	белый	100	См. стр. 75
RK 1,5-4 черный	**1015.4**	черный	100	См. стр. 75
RK 2,5/35N/2Q бежевый	**1574.2**	бежевый	100	См. стр. 76
RK 2,5/35N/2Q синий	**1574.5**	синий	100	См. стр. 76
RK 2,5/35N2Q оранжевый	**1574.3**	оранжевый	100	См. стр. 76
RK 2,5/35N2Q зеленый	**1574.1**	зеленый	100	См. стр. 76
RK 2,5/35N2Q красный	**1574.9**	красный	100	См. стр. 76
RK 2,5/35N2Q желтый	**1574.8**	желтый	100	См. стр. 76
RK 2,5/35N2Q белый	**1574.7**	белый	100	См. стр. 76
RK 2,5/35N2Q черный	**1574.4**	черный	100	См. стр. 76
RKD 2,5/35 бежевый	**1127.2**	бежевый	100	См. стр. 84
RKD 2,5/35 синий	**1127.5**	синий	100	См. стр. 84
RKD 2,5/35 оранжевый	**1127.3**	оранжевый	100	См. стр. 84
RKD 2,5/35 зеленый	**1127.1**	зеленый	100	См. стр. 84
RKD 2,5/35 красный	**1127.9**	красный	100	См. стр. 84
RKD 2,5/35 желтый	**1127.8**	желтый	100	См. стр. 84
RKD 2,5/35 белый	**1127.7**	белый	100	См. стр. 84
RKD 2,5/35 черный	**1127.4**	черный	100	См. стр. 84
RK 2,5-4/35 бежевый	**1577.2**	бежевый	100	См. стр. 76
RK 2,5-4/35 синий	**1577.5**	синий	100	См. стр. 76
RK 2,5-4/35 оранжевый	**1577.3**	оранжевый	100	См. стр. 76
RK 2,5-4/35 зеленый	**1577.1**	зеленый	100	См. стр. 76
RK 2,5-4/35 красный	**1577.9**	красный	100	См. стр. 76
RK 2,5-4/35 желтый	**1577.8**	желтый	100	См. стр. 76
RK 2,5-4/35 белый	**1577.7**	белый	100	См. стр. 76
RK 2,5-4/35 черный	**1577.4**	черный	100	См. стр. 76
RKD 4/35 бежевый	**1128.2**	бежевый	100	См. стр. 85
RKD 4/35 синий	**1128.5**	синий	100	См. стр. 85
RKD 4/35 оранжевый	**1128.3**	оранжевый	100	См. стр. 85
RKD 4/35 зеленый	**1128.1**	зеленый	100	См. стр. 85
RKD 4/35 красный	**1128.9**	красный	100	См. стр. 85
RKD 4/35 желтый	**1128.8**	желтый	100	См. стр. 85
RKD 4/35 белый	**1128.7**	белый	100	См. стр. 85
RKD 4/35 черный	**1128.4**	черный	100	См. стр. 85

Тип	Код заказа	Цвет	Упак.	Технические данные
RK 6-10 бежевый	**1005.2**	бежевый	100	См. стр. 77
RK 6-10 синий	**1005.5**	синий	100	См. стр. 77
RK 6-10 оранжевый	**1005.3**	оранжевый	100	См. стр. 77
RK 6-10 зеленый	**1005.1**	зеленый	100	См. стр. 77
RK 6-10 красный	**1005.9**	красный	100	См. стр. 77
RK 6-10 желтый	**1005.8**	желтый	100	См. стр. 77
RK 6-10 белый	**1005.7**	белый	100	См. стр. 77
RK 6-10 черный	**1005.4**	черный	100	См. стр. 77
RK 16 бежевый	**1050.2**	бежевый	50	См. стр. 77
RK 16 синий	**1050.5**	синий	50	См. стр. 77
RK 16 оранжевый	**1050.3**	оранжевый	50	См. стр. 77
RK 16 зеленый	**1050.1**	зеленый	50	См. стр. 77
RK 16 красный	**1050.9**	красный	50	См. стр. 77
RK 16 желтый	**1050.8**	желтый	50	См. стр. 77
RK 16 белый	**1050.7**	белый	50	См. стр. 77
RK 16 черный	**1050.4**	черный	50	См. стр. 77
RK 35 бежевый	**1052.2**	бежевый	20	См. стр. 77
RK 35 синий	**1052.5**	синий	20	См. стр. 77
RK 35 оранжевый	**1052.3**	оранжевый	20	См. стр. 77
RK 35 зеленый	**1052.1**	зеленый	20	См. стр. 77
RK 35 красный	**1052.9**	красный	20	См. стр. 77
RK 35 желтый	**1052.8**	желтый	20	См. стр. 77
RK 35 белый	**1052.7**	белый	20	См. стр. 77
RK 35 черный	**1052.4**	черный	20	См. стр. 77
RK 6-10/35 бежевый	**1578.2**	бежевый	100	См. стр. 77
RK 6-10/35 синий	**1578.5**	синий	100	См. стр. 77
RK 6-10/35 оранжевый	**1578.3**	оранжевый	100	См. стр. 77
RK 6-10/35 зеленый	**1578.1**	зеленый	100	См. стр. 77
RK 6-10/35 красный	**1578.9**	красный	100	См. стр. 77
RK 6-10/35 желтый	**1578.8**	желтый	100	См. стр. 77
RK 6-10/35 белый	**1578.7**	белый	100	См. стр. 77
RK 6-10/35 черный	**1578.4**	черный	100	См. стр. 77
RK 16/35 N бежевый	**1511.2**	бежевый	50	См. стр. 77
RK 16/35 N синий	**1511.5**	синий	50	См. стр. 77
RK 16/35 N оранжевый	**1511.3**	оранжевый	50	См. стр. 77
RK 16/35 N зеленый	**1511.1**	зеленый	50	См. стр. 77
RK 16/35 N красный	**1511.9**	красный	50	См. стр. 77
RK 16/35 N желтый	**1511.8**	желтый	50	См. стр. 77
RK 16/35 N белый	**1511.7**	белый	50	См. стр. 77
RK 16/35 N черный	**1511.4**	черный	50	См. стр. 77
RK 35/35 N бежевый	**1512.2**	бежевый	20	См. стр. 77
RK 35/35 N синий	**1512.5**	синий	20	См. стр. 77
RK 35/35 N оранжевый	**1512.3**	оранжевый	20	См. стр. 77
RK 35/35 N зеленый	**1512.1**	зеленый	20	См. стр. 77
RK 35/35 N красный	**1512.9**	красный	20	См. стр. 77
RK 35/35 N желтый	**1512.8**	желтый	20	См. стр. 77
RK 35/35 N белый	**1512.7**	белый	20	См. стр. 77
RK 35/35 N черный	**1512.4**	черный	20	См. стр. 77

Принадлежности для винтовых клемм

Боковые крышки / Разделители

Крышки **AP** обычно ставятся в конце клеммного ряда. Также они могут быть установлены и внутри ряда, если стоят разные по размеру клеммы, чтобы защитить контакт и предотвратить случайное прикосновение.
Контуры крышек и размеры совпадают с соответствующими клеммами.

Цветные крышки часто устанавливаются, чтобы идентифицировать четкое разделение различными цепями или напряжением.

Боковые крышки легко и быстро устанавливаются.

Из-за особой конструкции клемм **RK**, крышки не ставятся между смежными перемычками **QI** с разными потенциалами.



Боковые крышки для стандартных клемм SRK/RK/TSK/FF/SF/PTK

Тип	Код заказа	Цвет	Ширина	Упак.	Для клемм
AP 2,5/15	**2427.2**	бежевый	1,5 мм	50	SRK 2,5/15
AP 2,5/15	**2427.5**	синий	1,5 мм	50	SRK 2,5/15
AP 2,5/15	**2427.3**	оранжевый	1,5 мм	50	SRK 2,5/15
AP 2,5/15	**2427.1**	зеленый	1,5 мм	50	SRK 2,5/15
AP 2,5/15	**2427.9**	красный	1,5 мм	50	SRK 2,5/15
AP 2,5/15	**2427.8**	желтый	1,5 мм	50	SRK 2,5/15
AP-SR	**2070.2**	бежевый	1,5 мм	50	SRK 2,5
AP-SR	**2070.5**	синий	1,5 мм	50	SRK 2,5
AP-SR	**2070.3**	оранжевый	1,5 мм	50	SRK 2,5
AP-SR	**2070.1**	зеленый	1,5 мм	50	SRK 2,5
AP-SR	**2070.9**	красный	1,5 мм	50	SRK 2,5
AP-SR	**2070.8**	желтый	1,5 мм	50	SRK 2,5
AP 1,5-4	**2738.2**	бежевый	1,5 мм	50	RK 1,5-4/15 | RK 1,5-4
AP 1,5-4	**2738.5**	синий	1,5 мм	50	RK 1,5-4/15 | RK 1,5-4
AP 1,5-4	**2738.3**	оранжевый	1,5 мм	50	RK 1,5-4/15 | RK 1,5-4
AP 1,5-4	**2738.1**	зеленый	1,5 мм	50	RK 1,5-4/15 | RK 1,5-4
AP 1,5-4	**2738.9**	красный	1,5 мм	50	RK 1,5-4/15 | RK 1,5-4
AP 1,5-4	**2738.8**	желтый	1,5 мм	50	RK 1,5-4/15 | RK 1,5-4
AP 2,5-10	**2001.2**	бежевый	1,5 мм	50	RK 2,5-4 | RK 6-10, TSK, FF, SF
AP 2,5-10	**2001.5**	синий	1,5 мм	50	RK 2,5-4 | RK 6-10, TSK, FF, SF
AP 2,5-10	**2001.3**	оранжевый	1,5 мм	50	RK 2,5-4 | RK 6-10, TSK, FF, SF
AP 2,5-10	**2001.1**	зеленый	1,5 мм	50	RK 2,5-4 | RK 6-10, TSK, FF, SF
AP 2,5-10	**2001.9**	красный	1,5 мм	50	RK 2,5-4 | RK 6-10, TSK, FF, SF
AP 2,5-10	**2001.8**	желтый	1,5 мм	50	RK 2,5-4 | RK 6-10, TSK, FF,SF
AP 16	**2104.2**	бежевый	1,5 мм	20	RK 16
AP 16	**2104.5**	синий	1,5 мм	20	RK 16
AP 16	**2104.3**	оранжевый	1,5 мм	20	RK 16
AP 35	**2116.2**	бежевый	1,5 мм	20	RK 35
AP 35	**2116.5**	синий	1,5 мм	20	RK 35
AP 35	**2116.3**	оранжевый	1,5 мм	20	RK 35
AP 2,5/R	**2574.2**	бежевый	1,5 мм	50	RK 2,5-4 ZR
AP 2,5/R	**2574.5**	синий	1,5 мм	50	RK 2,5-4 ZR
AP 2,5/R	**2574.1**	зеленый	1,5 мм	50	RK 2,5-4 ZR
AP 2,5/RL	**2575.2**	бежевый	1,5 мм	50	RK 2,5-4 ZRL
AP 2,5/RL	**2575.5**	синий	1,5 мм	50	RK 2,5-4 ZRL
AP 2,5/RL	**2575.1**	зеленый	1,5 мм	50	RK 2,5-4 ZRL
AP/L/Q/D	**2782.2**	бежевый	1,5 мм	20	PTK

Боковые крышки для двухуровневых клемм RKD

TYPE	Код заказа	Цвет	Ширина	Упак.	Для клемм
AP 4	**2101.2**	бежевый	1,5 мм	20	RKD 2,5 | RKD 4
AP 4	**2101.5**	синий	1,5 мм	20	RKD 2,5 | RKD 4
AP 4	**2101.3**	оранжевый	1,5 мм	20	RKD 2,5 | RKD 4
AP 4	**2101.1**	зеленый	1,5 мм	20	RKD 2,5 | RKD 4
AP 4	**2101.9**	красный	1,5 мм	20	RKD 2,5 | RKD 4
AP 4	**2101.8**	желтый	1,5 мм	20	RKD 2,5 | RKD 4
APG 4	**2586.2**	синий	1,5 мм	20	RKDG 4
APG 4	**2586.5**	бежевый	1,5 мм	20	RKDG 4

Боковые крышки для трехуровневых клемм IKD/VMAK/IK/DLIS/DLI

Тип	Код заказа	Цвет	Ширина	Упак.	Для клемм
AP/ID 2,5	**2699.2**	бежевый	1,5 мм	20	IKD 2,5
AP/ID 2,5	**2699.5**	синий	1,5 мм	20	IKD 2,5
AP/ID 2,5	**2699.3**	оранжевый	1,5 мм	20	IKD 2,5
AP/VMAK	**2862.2**	бежевый	1,5 мм	20	VMAK 2,5
AP/VMAK	**2862.5**	синий	1,5 мм	20	VMAK 2,5
AP/VMAK	**2862.3**	оранжевый	1,5 мм	20	VMAK 2,5
AP/I 2,5	**2698.2**	бежевый	1,5 мм	20	IK 2,5
AP/I 2,5	**2698.5**	синий	1,5 мм	20	IK 2,5
AP/I 2,5	**2698.3**	оранжевый	1,5 мм	20	IK 2,5
AP 2,5 S	**2829.2**	бежевый	1,5 мм	20	DLIS 2,5
AP 2,5 D	**2831.2**	бежевый	1,5 мм	20	DLI 2,5

Боковые крышки для клемм с держателем для плавкого предохранителя STK/TK/STKD/SIK/SK

Тип	Код заказа	Цвет	Ширина	Упак.	Для клемм
AP/SI-1	**2046.2**	бежевый	1,5 мм	50	STK 1 | TK 2
AP/SI-1	**2046.3**	оранжевый	1,5 мм	50	STK 1 | TK 2
AP/SI-1	**2046.5**	синий	1,5 мм	50	STK 1 | TK 2
AP/SI-2	**2186.2**	бежевый	1,5 мм	50	STK 2 | STK 2/K
AP/SI-2	**2186.3**	оранжевый	1,5 мм	50	STK 2 | STK 2/K
AP/SI-2	**2186.5**	синий	1,5 мм	50	STK 2 | STK 2/K
AP/SID-1	**2187.2**	бежевый	1,5 мм	20	STKD 1 | STKD 1/K
AP/SID-1	**2187.3**	оранжевый	1,5 мм	20	STKD 1 | STKD 1/K
AP/SID-1	**2187.5**	синий	1,5 мм	20	STKD 1 | STKD 1/K
AP 10	**2762.2**	бежевый	2 мм	20	SIK 10
AP 10	**2762.3**	оранжевый	2 мм	20	SIK 10
AP 10	**2762.5**	синий	2 мм	20	SIK 10
AP/SI-KRG	**2047.6**	бежевый	2 мм	20	SK 1
AP/SI-PA	**2047.2**	бежевый	2 мм	20	SK 1

Принадлежности для винтовых клемм

Одиночные и четверные заглушки

Положение VDE требует установки заглушек в клеммы. Желтые заглушки с символом молния устанавливаются в отверстие для демонтажа провода или в канал для перемычек.
Заглушки **EA 1** и **AD 1** защелкиваются сверху клеммы. Заглушки белого цвета могут быть маркированы при помощи маркера **BS 1** или при помощи принтера EMS для нанесения маркировки.
Заглушка **AD 4**, размеры которой соответствуют ширине 4 клемм, фиксируется при помощи двух пластиковых винтов. Возможны два варианта надписи [На немецком и английском языке (…/E)].

Одиночная заглушка EA 1

Тип	Код заказа	Упак.	Цвет	Символы	Для клемм
EA 1 бежевый	**2703.2**	50	бежевый	Пустая	RK 2,5|RK 2,5-4
EA 1 белый	**2703.7**	50	белый	Пустая	RK 6-10|RK 2,5-4 ZR
EA 1 желтый	**2703.8**	50	желтый	Пустая	RK 2,5-4 ZRL
EA 1/B бежевый	**2803.2**	50	бежевый	Молния	FF 2,5|SF 2,5-4|SL 2,5
EA 1/B белый	**2803.7**	50	белый	Молния	SL 4 | SL 10
EA 1/B желтый	**2803.8**	50	желтый	Молния	

Одиночная заглушка AD 1

Тип	Код заказа	Упак.	Цвет	Символы	Для клемм
AD 1/5	**2962.0**	50	белый	Пустая	RK 2,5|KBL 2,5
AD 1/5N	**2963.0**	50	белый	Пустая	RK 2,5 N 2Q
AD 1/6	**2965.0**	50	белый	Пустая	RK 2,5-4|KBL 2,5-4
AD 1/8	**2966.0**	50	белый	Пустая	RK 6-10|KBL 6-10
AD 1/12 N	**2967.0**	20	белый	Пустая	RK 16/35 N
AD 1/16 N	**2968.0**	20	белый	Пустая	RK 35/35 N
AD 1/12	**2969.0**	20	белый	Пустая	RK 16
AD 1/16	**2970.0**	20	белый	Пустая	RK 35
AD 1/5 B	**2952.0**	50	желтый	Молния	RK 2,5|KBL 2,5
AD 1/5 N/B	**2964.0**	50	желтый	Молния	RK 2,5 N 2Q
AD 1/6 B	**2953.0**	50	желтый	Молния	RK 2,5-4|KBL 2,5-4
AD 1/8 B	**2954.0**	50	желтый	Молния	RK 6-10|KBL 6-10
AD 1/12 N/B	**2955.0**	20	желтый	Молния	RK 16/35 N
AD 1/16 N/B	**2956.0**	20	желтый	Молния	RK 35/35 N
AD 1/12 B	**2819.0**	20	желтый	Молния	RK 16
AD 1/16 B	**2820.0**	20	желтый	Молния	RK 35
AD 1/50 B	**2810.0**	20	желтый	Молния	RK 50
AD 1/95 B	**2804.0**	20	желтый	Молния	RK 95
AD 1/150 B	**2806.0**	20	желтый	Молния	RK 150
AD 1/240 B	**2808.0**	20	желтый	Молния	RK 240

Одиночная заглушка AD 4

Тип	Код заказа	Упак.	Цвет	Маркировка	Винт	Код заказа	Упак.	Для клемм
AD 4/20 B	**2712.0**	50	желтый	Молния	BSK M 2,5 x 22	**2080.0**	100	RK 2,5|KBL 2,5
								RK 1,5-4|RKD 4
AD 4/24 B	**2079.0**	50	желтый	Молния	BSK M 2,5 x 22	**2080.0**	100	KBL 1,5-4|KBLD 4
AD 4/24 B	**2011.0**	50	желтый	Молния	BSK M 3 x 22	**2012.0**	100	RK 2,5-4|KBL 2,5-4
AD 4/32 B	**2054.0**	50	желтый	Молния	BSK M 3 x 22	**2012.0**	100	RK 6-10|KBL 6-10
AD 4/20 B/E	**2713.0**	50	желтый	Молния	BSK M 2,5 x22	**2080.0**	100	RK 2,5|KBL 2,5
								RK 1,5-4|RKD 4
AD 4/24 B/E	**2493.0**	50	желтый	Молния	BSK M 2,5 x 22	**2080.0**	100	KBL 1,5-4|KBLD 4
AD 4/24 B/E	**2494.0**	50	желтый	Молния	BSK M 3 x 22	**2012.0**	100	RK 2,5-4|KBL 2,5-4
AD 4/32 B/E	**2495.0**	50	желтый	Молния	BSK M 3 x 22	**2012.0**	100	RK 6-10|KBL 6-10

Заглушка, устанавливаемая в канал для перемычек AD Q
Для клемм RK 2.5-4, RK 6-10, RK 2.5-4 ZRL, FF 2.5 и SF 2.5-4 применяются заглушки шириной 60 мм, которые защищают от контакта с неизолированной перемычкой. Они выполнены из полиамида 6.6. Возможно заказать прозрачные и белые заглушки.

Заглушка, устанавливаемая в канал для перемычек AD Q

Тип	Код	Упак.	Цвет	Для клемм
AD Q прозрачные	**2499.0**	20	прозрачные	RK 2,5-4|RK 6-10|RK 2,5-4 ZR|RK 2,5-4 ZRL| FF 2,5|SF 2,5-
AD Q белый	**2499.7**	20	белый	4
				RK 2,5-4|RK 6-10|RK 2,5-4 ZR|RK 2,5-4 ZRL| FF 2,5|SF 2,5-
				4

Принадлежности для винтовых клемм

Заглушка AD с держателем TWMF
Некоторые правила безопасности, например “Electrical Systems and Means of Operation” (VBG 4) и VDE 0106 часть 100/3.83, требуют, чтобы оголенные контакты были защищены. В клеммах такая защита обеспечивается с помощью заглушек для перемычек **Q**. Для этой цели используется заглушка с соответствующими держателями, которые подходят для клемм практически любых размеров. Держатели могут устанавливаться как в конце клеммного ряда, или внутри него. Держатели устанавливаются на рейки TS 32 или TS 35.

TWMF

AD

Тип	Код заказа	Упак.	Цвет
TWMF бежевый	**2957.2**	20	бежевый
TWMF синий	**2957.5**	20	синий
TWMF оранжевый	**2957.3**	20	оранжевый
AD 3/1000 мм	**2958.2**	1 м	прозрачные

Разделители TW
При использовании перемычек, как правило, разделители должны устанавливаться между неизолированными перемычками.

Разделители TW

Тип	Код заказа	Упак.	Цвет	Для клемм
TW 1,5-4 бежевый	**2071.2**	50	бежевый	RK 1,5-4|RK 1,5-4/15|KBL 1,5-4|KBL 1,5-4/15|RKB 4|FF 1/15
TW 2,5-10 бежевый	**2002.2**	50	бежевый	RK 2,5|KBL 2,5|RK 2,5-4|RK 6-10|KBL 2,5-4|KBL 6-10|SL 4|SL
TW 16 бежевый	**2105.2**	20	бежевый	4/32|SL 10|SL 10/32|FF 2,5| SF 2,5-4
TW 35 бежевый	**2117.2**	20	бежевый	RK 16
TW 2,5 бежевый	**2426.2**	50	бежевый	RK 35
TW 2,5/15 бежевый	**2428.2**	50	бежевый	SRK 2,5/15 | SRK 2,5

Разделители TRS
Данные разделители используются только для некоторых типов клемм. Устанавливаются в специальные пазы клемм для разделения перемычек.

Разделители TRS

Тип	Код заказа	Упак.	Цвет	Для клемм
TRS 1 бежевый	**2003.2**	100	бежевый	RK 2,5-4|RK 6-10|RK 16|KBL 2,5-4|KBL 6-10|RK 2,5/32 KRG RK 4/32 KRG|RK 6/32 KRG|RK 10/32 KRG|RK 16/32
TRS 3 бежевый	**2566.2**	100	бежевый	KRG|PTK RK 1,5-4/15|KBL 1,5-4/15|RK 2,5|KBL 2,5|RK 1,5-4|KBL 1,5-4 RKD 2,5|KBLD 2,5|RKD 4|KBLD 4|DLIS 2,5|DLI 2,5

Соединительные втулки VBS
Применяются для объединения двух или трех держателей для предохранителей в клеммах с плавким предохранителем STK 2 и SIK 10 или SIK 10Z и STRD1. Пластиковые втулки **VBS** легко устанавливаются либо на два, либо на три держателя. Это позволяет одновременно размыкать многополюсные цепи.

Соединительные втулки VBS

Тип	Код заказа	Упак.	Цвет	Для клемм
VBS 2 /10 оранжевый	**2873.3**	20	оранжевый	SIK 10 | STK 2 / STKD1
VBS 3 /10 оранжевый	**2874.3**	20	оранжевый	SIK 10 | STK 2 / STKD1
VBS 2/10-Z оранжевый	**2875.3**	20	оранжевый	SIK 10 / Z
VBS 3/10-Z оранжевый	**2876.3**	20	оранжевый	SIK 10 / Z

Принадлежности для винтовых клемм

Тестеры / Пробники

Тестовый штекер TA

С помощью тестовых штекеров **TA**, которые могут быть установлены в любое число полюсов, замер производится быстро надежно и безопасно. Провода с площадью поперечного сечения 0.5 до 1.0 мм² может быть запаян. Тестовый штекер соприкасается с головкой винта, перемычкой или контактной площадкой, в зависимости от типа клеммы. Тестовые штекеры состоят из корпуса, пружины и сенсорной иглы. Концевая крышка устанавливается вместе с типом **TAD**. Все тестовые штекеры легко маркируются с помощью системы **PMC**.

Тестовый штекер TA	**TA 5/1N-Q**	**TS 5/1-ST**	**TA 5/1-Q**	**TA 6/1-ST**	**TA 6/1-Q**
Размеры					
Размер, на который изменится высота клеммы мм	23	35,5	35,5	35,5	35,5
Высота мм	31	37,3	37,3	37,3	37,3
Толщина мм	5	5	5	5	5
Тип					
Тип	TA 5/1N-Q	TS 5/1-ST	TA 5/1-Q	TA 6/1-ST	TS 6/1-Q
Код заказа/Упак.	**2811.0**/10	**2812.0**/10	**2823.0**/10	**2813.0**/10	**2824.0**/10
Кабель					
многожильный/многожильный (с ADH в соотв. с DIN 46 228/1) мм²	0,5-1	0,5-1	0,5-1	0,5-1	0,5-1
Длина неизолированной части кабеля мм	5	5	5	5	5
Для клемм					
	RK 2,5/35N/2Q	RK 2,5	RK 2,5	RK 2,5-4	RK 2,5-4

Тестовый штекер TA	**TA 8/1-ST**	**TA 8/1-Q**	**TAD 5/1-S**	**TAD 6/1-S**	
Размеры					
Размер, на который изменится высота клеммы мм	35,5	35,5	29	29	
Высота мм	37,3	37,3	77,7	77,7	
Толщина мм	5	5	5	5	
Тип					
Тип	TA 8/1-ST	TA 8/1-Q	TAD 5/1-S	TAD 6/1-S	
Код заказа/Упак.	**2817.0**/10	**2837.0**/10	**2821.0**/10	**2822.0**/10	
Кабель					
многожильный/многожильный (с ADH в соотв. с DIN 46 228/1) мм²	0,5-1	0,5-1	0,5-1	0,5-1	
Длина неизолированной части кабеля мм	5	5	5	5	
Для клемм					
	RK 6-10	RK 6-10	RKD 2,5	RKD 4	

Принадлежности для винтовых клемм

Тестеры / Пробники

Пробники PS

Пробники **PS 2.3** и **PS 4** позволяют производить замер непосредственно с контактной площадки соответствующей винтовой клеммы с площадью поперечного сечения кабеля 2.5 мм² и 4 мм². В отличие от тестовых штекеров **TA**, пробники **PS** не защелкиваются в клемме. Тестовый штекер **ZS 2.3/4** может служить переходником.

Пробники PS	PS 2.3	PS 4	ZS 2.3/4
Тип			
Тип	PS 2.3	PS 4	ZS 2.3/4
Код заказа/Упак.	**2007.0**/20	**2051.0**/20	**2052.0**/20
В сочетании с гнездами STB			
	STB 8.5/2.3 (**2075.0**)		
	STB 14/2.3 (**2006.0**)	STB 14/4 (**2050.0**)	STB 14/4 (**2050.0**)
	STB 6 (**2373.0**)	STB 16/4 (**2127.0**)	STB 16/4 (**2127.0**)
	STB 7 (**2374.0**)		
	ВНИМАНИЕ: См. раздел тестеры/пробники пружинных клемм на стр.70		

Гнезда STB

Гнезда **STB** крепятся к контактной шине. Они служат для контакта с тестовыми пробниками **PS**.

Гнезда STB	STB
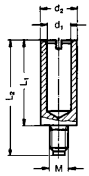	

Тип	Код заказа./Упак.	Размеры мм							
		L1	L2	L3	L4	d1	d2	d3	M
STB 8.5/2.3	**2075.0**/50	8,5	11,5			2,5	4		2,5
STB 14/2.3	**2006.0**/50	14	17,5			2,5	5		3
STB 14/4	**2050.0**/50	14	19			4	6		3
STB 16/4	**2127.0**/50	16	23			4	7		4
STB 6	**2373.0**/50	6	11,5			2,3	4		3
STB 7	**2374.0**/100	7	14,5			2,3	4		3

Гнезда STB 30,5	STB 30,5
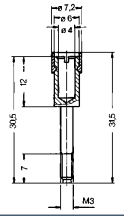	

Тип	Код заказа./Упак.	Размеры мм							
		L1	L2	L3	L4	d1	d2	d3	M
STB 30,5 черный	**2512.0**/50	30,5	7	12	31,5	4	6	7,2	3
STB 30,5 grey	**2513.0**/50	30,5	7	12	31,5	4	6	7,2	3
STB 30,5 синий	**2514.0**/50	30,5	7	12	31,5	4	6	7,2	3
STB 30,5 красный	**2515.0**/50	30,5	7	12	31,5	4	6	7,2	3
STB 30,5 зеленый	**2516.0**/50	30,5	7	12	31,5	4	6	7,2	3
STB 30,5 желтый	**2517.0**/50	30,5	7	12	31,5	4	6	7,2	3
STB 30,5 фиолетовый	**2518.0**/50	30,5	7	12	31,5	4	6	7,2	3

Принадлежности для винтовых клемм

*Измерительные клеммы **PTK** с расцепителем для подключения трансформаторов тока*

Эти клеммы, в основном, используются в приборах, в которых генерируется и подается ток. Поэтому они имеют конструкцию, которая отвечает требованиям, предъявляемым к схемам трансформаторов тока вторичной цепи. Трансформаторы тока всегда должны иметь замкнутую цепь вторичной обмотки с целью замены измерительных приборов, счетчиков электроэнергии.

Существует три варианта измерительных клемм CONTA-CLIP

Все модели защищены от поражения током в соответствии со стандартом VBG 4. Ток или напряжение в цепи изолированы невыпадающей прокладкой. Конфигурация цепи легко идентифицируется благодаря изолирующему винту с желтой изоляционной муфтой.

Гнезда применяются как тестирующие штекеры вместе с пробником **PS 4**.





Компоненты, применяемые в данных примерах 1-3.

Тип	Код заказа	Количество
PTK/LT	**1130.2**	1
PTK/DU	**1134.2**	1
AP/L/Q/D	**2782.2**	1
STB 14/4	**2050.0**	2
QVS 2	**2197.0**	1
VH 19	**2238.0**	2
STB 35	**2244.0**	2

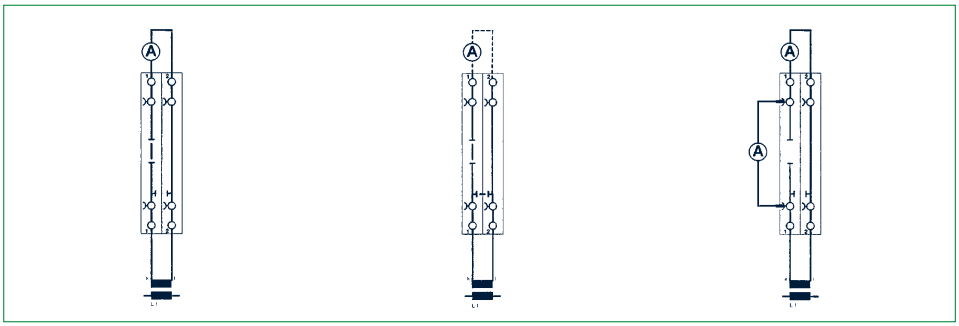

Тип	Код заказа	Количество
PTK/QT	**1132.2**	3
AP/L/Q/D	**2782.2**	1
STB 14/4	**2050.0**	3
QSB 3	**2784.0**	1

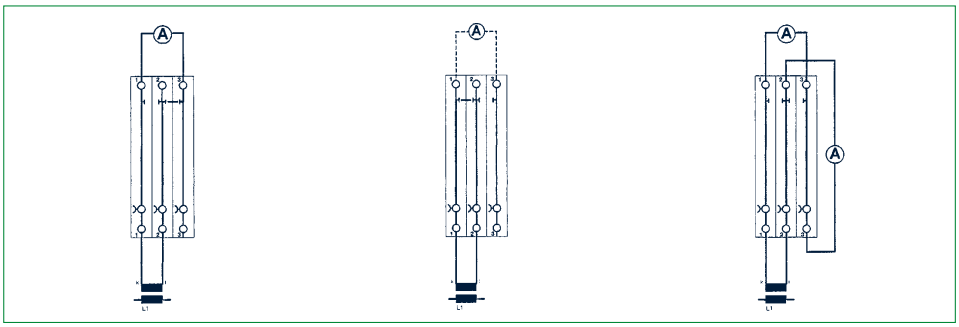

Тип	Код заказа	Количество
PTK/LT	**1130.2**	3
PTK/QT	**1132.2**	6
PTK/DU	**1134.2**	4
AL/L/Q/D	**2782.2**	1
STB 14/4	**2050.0**	11
STB 30,5	**2512.0**	3
QS 2	**2055.0**	3
VH 12	**2059.0**	6
BS M 3 x 20	**2018.0**	3
QSB 2	**2783.0**	3

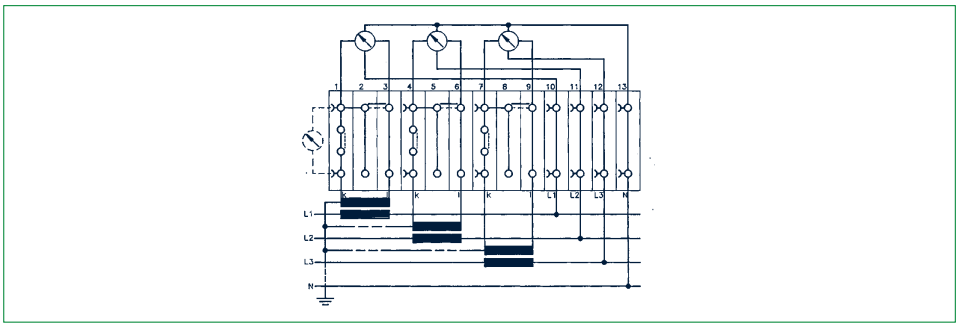

Принадлежности для винтовых клемм

Принадлежности для измерительных клемм

Перемычка QVS
Соединительная втулка **VH 19** и крепежные винты **BS 25** или гнездо **STB 35** необходимы для соединения перемычки **QVS**. Возможны варианты крепежных винтов и гнезд как с цветовой идентификацией, так и без нее.

Перемычка	QI	QSB	QVS	VH 19
		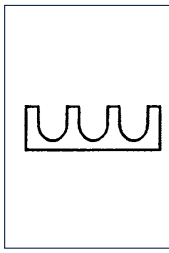		
Тип				
Тип	QI 2	QSB 2	QVS 2	VH 19
Код заказа/Упак.	**2750.2**/50	**2783.0**/20	**2197.0**/20	**2238.0**/50
Тип	QI 3	QSB 3	QVS 3	
Код заказа/Упак.	**2751.2**/50	**2784.0**/20	**2198.0**/20	
Тип	QI 4	QSB 4	QVS 4	
Код заказа/Упак.	**2752.2**/20	**2785.0**/20	**2199.0**/20	
Тип	QI 10			
Код заказа/Упак.	**2753.2**/10			

Гнезда STB 35
Служат для контакта с тестовым штекером **PS 4** или короткозамыкателем **KSS 2-8**. Также используются как тестирующие штекеры, когда установлена перемычка **QVS**.

Гнезда STB 14/4
Гнезда **STB 14/4** могут быть завинчены в перемычку. Служат для контакта с тестовым штекером **PS 4** или короткозамыкателем **KSS-28**.

Гнезда	STB 35	STB 14/4	BS 25	BS 25
Тип				
Тип	STB 35 желтый	STB 14/4	BS 25 желтый	BS 25
Код заказа/Упак.	**2244.0**/50	**2050.0**/50	**2241.0**/50	**2240.0**/50
Тип	STB 35 зеленый		BS 25 зеленый	
Код заказа/Упак.	**2245.0**/50		**2242.0**/50	
Тип	STB 35 фиолетовый		BS 25 фиолетовый	
Код заказа/Упак.	**2249.0**/50		**2243.0**/50	
Тип				
Код заказа/Упак.				

Тестирующий пробник PS 4
Пробник **PS 4** используется для заключительного теста схем с проводным монтажом. Соединение двух клемм РТК может быть осуществлено с помощью короткозамыкателя **KSS 2-8**.

Тестирующий пробник	PS 4	KSS 2-8		
Тип				
Тип	PS 4	KSS 2-8		
Код заказа/Упак.	**2051.0**/20	**2886.0**/10		
Тип				
Код заказа/Упак.				
Тип				
Код заказа/Упак.				
Тип				
Код заказа/Упак.				

Взрывозащищенные клеммы ATEX

Для клемм, используемых во взрывоопасных местах, к стандартным положениям добавляются следующие положения:
EN 50 014 (IEC 60 079-0/ VDE 0170/0171 Часть 1)
EN 50 019 (IEC 60 079-7/ VDE 0170/0171 Часть 6)
Высокая степень безопасности

Взрывозащищенные клеммы именуются как EX-элементы (компоненты) в соответствии со стандартом EN 50 014. Компоненты – это элементы, необходимые для безопасной работы приборов и защитных систем, при этом не выполняющие какие-либо автономные действия. Компоненты не маркируются знаком CE в соответствии с европейскими стандартами взрывозащиты EX-RL 94/9/EG. EX клеммы сертифицированы как защищенные от возгорания класс “Высокая степень безопасности EEx e.”

Сертификат EC заверяет соответствие стандарта EN 50 014/50 019 и EX стандарта взрывозащиты 94/9/EC (Nemko TUV CERT сертификационное агентство). Необходима сертификат качества производителя в соответствии со стандартом DIN 9001/2000 с дополнительной проверкой в соответствии с 94/9)EC. Фирма **CONTA-CLIP** проверена сертификационным агентством DQS GmbH.

Частичная сертификация (от A до D поколения) произведенная в соответствии с EX-protection RL 76/117/EWG проведена 01 июля 2003.

CENELEC и NEC взрывоопасные среды

CENELEC	NEC 500	Газ
IIA	D	пропан
IIB	C	этилен
IIC	B	водород
IIC	A	ацетилен
I	Угледобыча (MSHA)	метан (природный)

CENELEC и NEC температурные классы ГруппаII

Температурный класс CENELEC	Температурный класс NEC 500	Макс. температура поверхности (°C)
T1	T1	450
T2	T2	300
-	T2A	280
-	T2B	260
-	T2C	230
-	T2D	215
T3	T3	200
-	T3A	180
-	T3B	165
-	T3C	160
T4	T4	135
-	T4A	120
T5	T5	100
T6	T6	85

CENELEC и NEC классификация взрывоопасных сред

CENELEC классификация IEC60079-10	US классификация NEC 500	Взрывоопасная среда	Категория прибора	Воспламеняющийся материал
Zone 0	Class I, Div 1	постоянно	1G	газ, испарения
Zone 20	Class II, Div 1	постоянно	1D	пыль
Zone 1	Class I, Div 1	случайно	2G	газ, испарения
Zone 20	Class II, Div 1	случайно	2D	пыль
Zone 20	Class I, Div 2	редко	3G	газ, испарения
Zone 22	Class II, Div 2	редко	3D	пыль

CENELEC классы защиты

CENELEC	Тип защиты	Код	IEC	Категория прибора
EN 50014	Общие требования	-	60079-0	-
EN 50015	Герметизация масла	o	60079-6	2
EN 50016	Герметизация сверхдавлением	p	60079-2	2
EN 50017	Герметизация от пыли	q	60079-5	2
EN 50018	Стойкая к давлению герметизация	d	60079-1	2
EN 50019	Высокая степень безопасности	e	60079-7	2
EN 50020	Индивидуальная безопасность	ia	60079-11	1
EN 50020	Индивидуальная безопасность	ib	60079-11	2
EN 50028	Герметизация	m	60079-18	2

Взрывозащищенные проходные клеммы ATEX

Винтовое соединение	RK 1,5-4/15 Ex	RK 2,5 Ex	RK 2,5-4 Ex	RK 6-10 Ex
	 M 3	 M 2,5	 M 3	M 4
Изолированный корпус PA 6.6 V2 Установка на рейку TS 15 / TS 32 / TS 35				
Схема соединения				
	Проходная клемма 2 контакта	Проходная клемма 2 контакта	Проходная клемма 2 контакта	Проходная клемма 2 контакта

Тип соединия	Винтовое	Винтовое	Винтовое	Винтовое
Размеры (Д x Ш x В)				
TS 15 мм	27 x 6 x 34,5			
TS 32 мм		48 x 5 x 51,5	48 x 5 x 51,5	48 x 8 x 51,5
TS 35 x 7,5 мм		48 x 5 x 47	48 x 5 x 47	48 x 8 x 47
Тип				
Тип/цвет бежевый	RK 1,5-4/15 Ex бежевый	RK 2,5 Ex бежевый	RK 2,5-4 Ex бежевый	RK 6-10 Ex бежевый
Код заказа/упак.	**1433.2**/100	**1426.2**/100	**1427.2**/100	**1430.2**/100
Тип/цвет синий	RK 1,5-4/15 Ex синий	RK 2,5-4 Ex синий	RK 2,5-4 Ex синий	RK 6-10 Ex синий
Код заказа/упак.	**1433.5**/100	**1426.5**/100	**1427.5**/100	**1430.2**//100
Требования к электрическим характеристикам				
Напряжение V	380	660	660	660
Ток A	34	26	34	61
Знак сертификации	NEMKO 03ATEX020U	NEMKO 03ATEX020U	NEMKO 03ATEX020U	NEMKO 03ATEX020U
Площадь сечения кабеля мм²/ AWG	4 | 22-10	2,5 | 22-12	4 | 22-10	10 | 22-6
Номинальное импульсное перенапряжение kV / Степень загрязнения	6 | 3	8 | 3	6 | 3	6 | 3
Тестовый наконечник EN 60 947-1 / Пожаростойкость UL 94	A4 | V2	A3 | V2	A4 | V2	A5 | V2
ГОСТы и стандарты	на стр. 302	на стр. 302	на стр. 302	на стр. 302
Соединение				
Одножильный / Многожильный мм²	0,2-4 | -	0,2-4 | -	0,2-6 | -	0,2-10 | -
Гибкий (с ADH по DIN 46 228/1) мм²	0,2-4 | 0,2-2,5	0,2-4 | 0,2-2,5	0,2-6 | 0,2-4	0,2-10 | 0,2-10
Площадь сечения мм²	0,2-4	0,2-4	0,2-6	0,2-10
Длина неизолированной части кабеля мм	9	7	12	12
Особенности				
Кол. каналов для перемычек	1	1	1	1
Отверстия для тестера		1	1	1
Принадлежности				
Боковая крышка AP	AP 1,5-4	AP 2,5-10	AP 2,5-10	AP 2,5-10
Код заказа/упак. бежевый	**2738.2**/50	**2001.2**/50	**2001.2**/50	**2001.2**/50
Код заказа/упак. синий	**2738.5**/50	**2001.5**/50	**2001.5**/50	**2001.5**/50
Кожух TW	TW 1,5-4	TW 2,5-10	TW 2,5-10	TW 2,5-10
Код заказа/упак. бежевый	**2071.2**/50	**2002.2**/50	**2002.2**/50	**2002.2**/50
Код заказа/упак. синий	**2071.5**/50	**2002.5**/50	**2002.5**/50	**2002.5**/50
Разделитель TRS	TRS 3	TRS 3	TRS 1	TRS 1
Код заказа/упак.	**2566.2**/100	**2566.2**/100	**2003.2**/100	**2003.2**/100
Перемычка Q 2 конт.	Q 2	Q 2	Q 2	Q 2
Код заказа/упак.	**2087.0**/50	**2567.0**/50	**2019.0**/50	**2060.0**/50
Изолированная перемычка Q			QI 2	QI 2
Код заказа/упак.			**2740.2**/50	**2050.2**/50
Перемычка Q 3 конт.	Q 3	Q 3	Q 3	Q 3
Код заказа/упак.	**2088.0**/50	**2568.0**/50	**2020.0**/50	**2061.0**/50
Изолированная перемычка QI			QI 3	QI 3
Код заказа/упак.			**2741.2**/50	**2751.2**/50
Перемычка Q 4 конт.	Q 4	Q 4	Q 4	Q 4
Код заказа/упак.	**2089.0**/20	**2569.0**/20	**2021.0**/20	**2062.0**/20
Изолированная перемычка QI			QI 4	QI 4
Код заказа/упак.			**2742.2**/20	**2752.2**/20
Перемычка Q 10 конт.	Q 10	Q 10	Q 10	Q 10
Код заказа/упак.	**2090.0**/10	**2570.0**/10	**2022.0**/10	**2063.0**/10
Изолированная перемычка QI			QI 10	QI 10
Код заказа/упак.			**2743.2**/10	**2753.2**/10
Отвертка	SDB 0,6 x 3,5	SDB 0,5 x 3,0	SDB 0,6 x 3,5	SDB 0,8 x 4,0
Код заказа/упак.	**1086.0**/1	**1085.0**/1	**1086.0**/1	**1087.0**/1
Другие принадлежности				
Другие принадлежности, такие как, маркировка, тестовые штекеры, крышки, фиксаторы и т.д. можно найти на соответствующих страницах!	Стр. 126	Стр. 126	Стр. 126	Стр. 126

Взрывозащищенные проходные клеммы ATEX

Винтовое соединение	RK 16 Ex	RK 16/35/N Ex	RK 35 Ex	RK 35/35/N Ex	RK 50 Ex
	M 5	M 5	M 6	M 6	M 6
Изолированный корпус PA 6.6 V2 Установка на рейку TS 32 / TS 35					
Схема соединения					
	Проходная клемма 2 контакта	Проходная клемма 2 контакта	Проходная клемма 2 контакта	Проходная клемма 2 контакта	Проходная клемма 2 контакта

Тип соединия	**Винтовое**	**Винтовое**	**Винтовое**	**Винтовое**	**Винтовое**
Размеры (Д x Ш x В)					
TS 32 мм	50 x 12 x 63		58 x 16 x 76		79 x 20 x 82
TS 35 x 7,5 мм	50 x 12 x 58,5	54 x 11,9 x 47	58 x 16 x 71,5	58 x 11,9 x 47	79 x 20 x 76,5
Тип					
Тип/цвет бежевый	RK 16 Ex бежевый	RK 16/35/N Ex бежевый	RK 35 Ex бежевый	RK 35/35/N Ex бежевый	RK 50 Ex бежевый
Код заказа/упак.	**1431.2**/50	**1409.2**/50	**1432.2**/20	**1471.2**/20	**1473.2**/10
Тип/цвет синий	RK 16 Ex синий	RK 16/35/N Ex синий	RK 35 Ex синий	RK 35/35/N Ex синий	RK 50 Ex синий
Код заказа/упак.	**1431.5**/50	**1409.5**/50	**1432.5**/20	**1471.5**/50	**1473.5**/10
Требования к электрическим характеристикам					
Напряжение V	660	630	660	630	1000
Ток A	82	76	135	125	150
Знак сертификации	NEMKO 03ATEX020U	ТЖV 04ATEX7092U	NEMKO 03ATEX020U	ТЖV 04ATEX7092U	ТЖV 04ATEX7092U
Площадь сечения кабеля мм² / AWG	16 | 12-4	16 | 12-4	35 | 12-2	35 | 12-2	50 | 1/0-6
Номинальное импульсное перенапряжение kV / Степень загрязнения	8 | 3	8 | 3	8 | 3	8 | 3	8 | 3
Тестовый наконечник EN 60 947-1 / Пожаростойкость UL 94	B7 | V2	B7 | V2	B8 | V2	B8 | V2	B10 | V2
ГОСТы и стандарты	на стр. 302	на стр. 302	на стр. 302	на стр. 302	на стр. 302
Соединение					
Одножильный / Многожильный мм²	2,5-16 | 2,5-25	2,5-16 | 2,5-25	2,5-16 | 2,5-35	2,5-16 | 2,5-35	10-16 | 16-50
Гибкий (с ADH по DIN 46 228/1) мм²	2,5-16 | 2,5-16	2,5-16 | 2,5-16	2,5-35 | 2,5-35	2,5-35 | 2,5-35	16-50 | 16-50
Площадь сечения мм²	2,5-25	2,5-25	2,5-35	2,5-35	10-50
Длина неизолированной части кабеля мм	15	15	20	20	27
Особенности					
Кол. каналов для перемычек	1	1	1	1	
Отверстия для тестера					
Принадлежности					
Боковая крышка AP	AP 16		AP 35		
Код заказа/упак. бежевый	**2104.2**/20		**2116.2**/20		
Код заказа/упак. синий	**2104.5**/20		**2116.5**/20		
Кожух TW	TW 16		TW 35		
Код заказа/упак. бежевый	**2105.2**/20		**2117.2**/20		
Код заказа/упак. синий	**2105.5**/20		**2117.5**/20		
Разделитель TRS					
Код заказа/упак.					
Перемычка Q/Внешняя изолированная перемычка AQI 2 конт.	Q 2	Q2	Q 2	Q2	AQI 2/50
Код заказа/упак.	**2112.0**/20	**2257.0**/20	**2164.0**/20	**2164.0**/20	**2763.2**/5
Перемычка Q/Внешняя изолированная перемычка AQI 3 конт.	Q 3	Q3	Q 3	Q3	AQI 3/50
Код заказа/упак.	**2113.0**/20	**2258.0**/20	**2165.0**/20	**2165.0**/20	**2764.2**/5
Перемычка Q 4 конт.	Q 4	Q4	Q 4	Q4	
Код заказа/упак.	**2114.0**/10	**2265.0**/10	**2166.0**/10	**2166.0**/10	
Перемычка Q 10 конт.	Q 10	Q10	Q 10	Q10	
Код заказа/упак.	**2115.0**/10	**2266.0**/10	**2167.0**/10	**2167.0**/10	
Покрытие AD	AD 1/12	AD 1/12	AD 1/16	AD 1/16	AD 1/50
Код заказа/упак.	**2819.0**/20	**2955.0**/20	**2820.2**/20	**2956.0**/20	**2810.0**/20
Пластина EP					EP 50
Код заказа/упак.					**2274.0**/10
Шестигранный ключ ISKS					ISKS 5
Код заказа/упак.					**2818.0**/1
Отвертка	SDB 0,8 x 4,0	SDB 0,8 x 4,0	SDB 1,2 x 6,5	SDB 1,2 x 6,5	
Код заказа/упак.	**1087.0**/1	**1087.0**/1	**1088.0**/1	**1088.0**/1	
Другие принадлежности					
Другие принадлежности, такие как, маркировка, тестовые штекеры, крышки, фиксаторы и т.д. можно найти на соответствующих страницах!	Стр. 126	Стр. 126	Стр. 126	Стр. 126	Стр. 126

RK 95 Ex	RK 150 Ex	RK 240 Ex	RKD 2,5 Ex	RKD 4 Ex	RKDG 4 Ex
M 8	M 10	M 10	 M 2,5	 M 3	 M 3
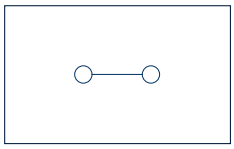	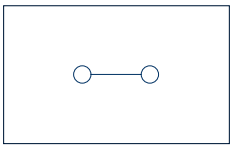	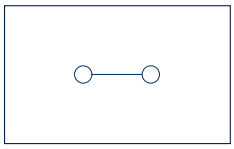	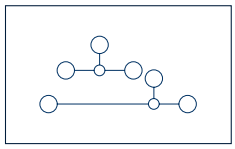	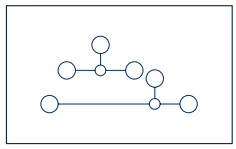	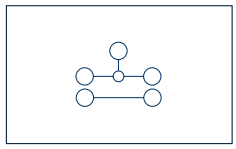
Проходная клемма 2 контакта	Проходная клемма 2 контакта	Проходная клемма 2 контакта	Двухуровневая клемма 2 контакта	Двухуровневая клемма 2 контакта	Двухуровневая клемма 2 контакта
Винтовое	**Винтовое**	**Винтовое**	**Винтовое**	**Винтовое**	**Винтовое**
84 x 25 x 94	93 x 31 x 118,5	93 x 36 x 132	60,2 x 5 x 65,5	60,2 x 6 x 65,5	
84 x 25 x 88,5	93 x 31 x 112,8	93 x 36 x 126,3	60,2 x 5 x 61	60,2 x 6 x 61	58,5 x 6 x 60
RK 95 Ex бежевый **1476.2**/10	RK 150 Ex бежевый **1477.2**/5	RK 240 Ex бежевый **1485.2**/5	RKD 2,5 Ex бежевый **1428.2**/100	RKD 4 Ex бежевый **1429.2**/100	RKDG 4 Ex бежевый **1496.2**/100
RK 95 Ex синий **1476.5**/10	RK 150 Ex синий **1477.5**/5	RK 240 Ex синий **1485.5**/5	RKD 2,5 Ex синий **1428.5**/100	RKD 4 Ex синий **1429.5**/100	RKDG 4 Ex синий **1496.5**/100
1000	1000	1000	380	380	500
232	309	380	26	34	32
ТЖV 04ATEX7092U	ТЖV 04ATEX7092U	ТЖV 04ATEX7092U	NEMKO 03ATEX020U	NEMKO 03ATEX020U	ТЖV 04ATEX7092U
95 | 4/0-2	150 | 300-2	240 | 500-2/0	2,5 | 22-12	4 | 22-10	4 | 22-12
8 | 3	8 | 3	8 | 3	6 | 3	6 | 3	6 | 3
B12 | V2	B14 | V2	B16 | V2	A5 | V2	A3 | V2	A3 | V2
см. стр. 302	см. стр. 302	см. стр. 302	см. стр. 302	см. стр. 302	см. стр. 302
- | 35-95	- | 25-150	- | 50-240	0,2-4 | -	0,2-4 | -	0,2-4 | -
50-95 | 50-95	35-150 | 35-150	70-240 | 70-240	0,2-4 | 0,2-2,5	0,2-4 | 0,2-4	0,2-4 | 0,2-4
35-95	25-150	50-240	0,2-4	0,2-4	0,2-4
30	38	38	7	9	9
			2	2	1
			1	1	
			AP 4 **2101.2**/20 **2101.5**/20	AP 4 **2101.2**/20 **2101.5**/20	APG 4 **2586.2**/20 **2586.5**/20
			TRS 3 **2566.2**/100	TRS 3 **2566.2**/100	
AQI 2/95 **2765.2**/5	AQI 2/150 **2767.2**/5	AQI 2/240 **2769.2**/5	Q 2 **2567.0**/50	Q 2 **2087.0**/50	Q 2 **2087.0**/50
AQI 3/50 **2766.2**/5	AQI 3/50 **2768.2**/5	AQI 3/50 **2770.2**/5	Q 3 **2068.0**/20	Q 3 **2088.0**/20	Q 3 **2088.0**/20
			Q 4 **2569.0**/20	Q 4 **2089.0**/20	Q 4 **2089.0**/20
			Q 10 **2770.2**/10	Q 10 **2090.2**/10	Q 10 **2090.2**/10
AD 1/95 **2804.0**/20	AD 1/150 **2806.0**/20	AD 1/240 **2808.0**/20			
EP 95 **2275.0**/10	EP 50 **2277.0**/10	EP 240 **2360.0**/10			
ISKS 6 **2772.0**/1	ISKS 8 **2773.0**/1	ISKS 8 **2773.0**/1			
			SDB 0,5 x 3,0 **1085.0**/1	SDB 0,6 x 3,5 **1086.0**/1	SDB 0,6 x 3,5 **1086.0**/1
Стр. 126	Стр. 126	Стр. 126	Стр. 126	Стр. 126	Стр. 126

Взрывозащищенные проходные клеммы ATEX

Винтовое соединение	SL 4/15 Ex	SL 2,5/32 Ex	SL 2,5/35 Ex	SL 4/32 Ex	SL 4/35 Ex
	M 3	M 2,5	M 2,5	M 3	M 3
Изолированный корпус PA 6.6 V2 Установка на рейку TS 15 / TS 32 / TS 35					
Схема соединения					
	Заземляющая клемма 2 контакта	Заземляющая клемма 2 контакта	Заземляющая клемма 2 контакта	Заземляющая клемма 2 контакта	Заземляющая клемма 2 контакта
Тип соединия	**Винтовое**	**Винтовое**	**Винтовое**	**Винтовое**	**Винтовое**
Размеры (Д x Ш x В)					
TS 15 мм	32 x 7 x 34				
TS 32 мм		40 x 6 x 51,7		56 x 8 x 51,5	
TS 35 x 7,5 мм			52 x 6 x 47		56 x 8 x 47
Тип					
Тип	SL 4/15 Ex	SL 2,5/32 Ex	SL 2,5/35 Ex	SL 4/32 Ex	SL 4/35 Ex
Код заказа/упак.	**1404.2**/100	**1434.2**/100	**1435.2**/100	**1436.2**/100	**1437.2**/100
Требования к электрическим характеристикам					
Напряжение V					
Ток A					
Знак сертификации	NEMKO 03ATEX020U	NEMKO 03ATEX020U	NEMKO 03ATEX020U	NEMKO 03ATEX020U	NEMKO 03ATEX020U
Площадь сечения кабеля мм²/ AWG	4 | 22-10	2,5 | 22-12	2,5 | 22-12	4 | 22-10	4 | 22-10
Номинальное импульсное перенапряжение kV / Степень загрязнения	8 | 3	8 | 3	8 | 3	8 | 3	8 | 3
Тестовый наконечник EN 60 947-1 / Пожаростойкость UL 94	A3 | V2	A3 | V2	A3 | V2	A4 | V2	A4 | V2
ГОСТы и стандарты	на стр. 302	на стр. 302	на стр. 302	на стр. 302	на стр. 302
Соединение					
Одножильный / Многожильный мм²	0,2-4 | -	0,2-4 | -	0,2-4 | -	0,2-6 | -	0,2-6 | -
Гибкий (с ADH по DIN 46 228/1) мм²	0,2-4 | 0,2-4	0,2-4 | 0,2-2,5	0,2-4 | 0,2-2,5	0,2-6 | 0,2-4	0,2-6 | 0,2-4
Площадь сечения мм²	0,2-4	0,2-4	0,2-4	0,2-6	0,2-6
Длина неизолированной части кабеля мм	9	10	10	12	12
Особенности					
Кол. каналов для перемычек					
Отверстия для тестера					
Принадлежности					
Отвертка	SDB 0,6 x 3,5	SDB 0,5 x 3,0	SDB 0,5 x 3,0	SDB 0,6 x 3,5	SDB 0,6 x 3,5
Код заказа/упак.	**1086.0**/1	**1085.0**/1	**1085.0**/1	**1086.0**/1	**1086.0**/1
Другие принадлежности					
Другие принадлежности, такие как, маркировка, тестовые штекеры, крышки, фиксаторы и т.д. можно найти на соответствующих страницах!	Стр. 126	Стр. 126	Стр. 126	Стр. 126	Стр. 126

SL 10/32 Ex	SL 10/35 Ex	SL 16/32 Ex	SL 16/35 Ex	SL 35/32 Ex	SL 35/35 Ex
				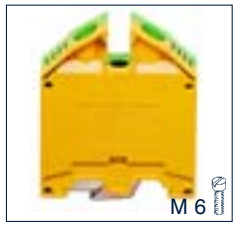	
Заземляющая клемма 2 контакта	Заземляющая клемма 2 контакта	Заземляющая клемма 2 контакта	Заземляющая клемма 2 контакта	Заземляющая клемма 2 контакта	Заземляющая клемма 2 контакта
Винтовое	**Винтовое**	**Винтовое**	**Винтовое**	**Винтовое**	**Винтовое**
56 x 10 x 51,5	56 x 10 x 47	52 x 6 x 47	50 x 12 x 63	58 x 16 x 76	58 x 16 x 71,5
SL 10/32 Ex **1438.2**/80	SL 10/35 Ex **1439.2**/80	SL 16/32 Ex **1440.2**/50	SL 16/35 Ex **1441.2**/50	SL 35/32 Ex **1442.2**/20	SL 35/35 Ex **1443.2**/20
NEMKO 03ATEX020U	NEMKO 03ATEX020U	NEMKO 03ATEX020U	NEMKO 03ATEX020U	NEMKO 03ATEX020U	NEMKO 03ATEX020U
10 | 22-6 8 | 3 A5 | V2 см. стр. 302	10 | 22-6 8 | 3 A5 | V2 см. стр. 302	16 | 10-4 12 | 3 B7 | V2 см. стр. 302	16 | 10-4 12 | 3 B7 | V2 см. стр. 302	35 | 12-2 12 | 3 B9 | V2 см. стр. 302	35 | 12-2 12 | 3 B9 | V2 см. стр. 302
0,2-10 | - 0,2-10 | 0,2-10	0,2-10 | - 0,2-10 | 0,2-10	2,5-16 | 2,5-25 2,5-16 | 2,5-16	2,5-16 | 2,5-25 2,5-16 | 2,5-16	2,5-16 | 2,5-50 2,5-35 | 2,5-35	2,5-16 | 2,5-50 2,5-35 | 2,5-35
12	12	15	15	20	20
SDB 0,8 x 4,0 **1087.0**/1	SDB 0,8 x 4,0 **1087.0**/1	SDB 0,8 x 4,0 **1087.0**/1	SDB 0,8 x 4,0 **1087.0**/1	SDB 1,2 x 6,5 **1088.0**/1	SDB 1,2 x 6,5 **1088.0**/1
Стр. 126	Стр. 126	Стр. 126	Стр. 126	Стр. 126	Стр. 126

Взрывозащищенные проходные клеммы ATEX для прямого монтажа на поверхность

Винтовое соединение	BKA 2,5 Ex	BKA 4 Ex	BKA 10 Ex	
	M 2,5	M 3	M 4	
Изолированный корпус PA 6.6 V2 Установка на рейку TS 15 / TS 32 / TS 35 / Прямое крепление				
Схема соединения				
	Проходная клемма 2 контакта	Проходная клемма 2 контакта	Проходная клемма 2 контакта	

Тип соединия	**Винтовое**	**Винтовое**	**Винтовое**	
Размеры (Д x Ш x В)				
TS 15 мм				
TS 32 мм				
TS 35 x 7,5 мм				
Прямое крепление	22 x 5 x 23	22 x 6 x 23	30 x 8 x 31	
Тип				
Тип/цвет	BKA 2,5 Ex бежевый	BKA 4 Ex бежевый	BKA 10 Ex бежевый	
Код заказа/упак.	**1405.2**/100	**1406.2**/100	**1407.2**/50	
Тип/цвет	BKA 2,5 Ex синий	BKA 4 Ex синий	BKA 10 Ex синий	
Код заказа/упак.	**1405.5**/100	**1406.5**/100	**1407.5**/50	
Тип/цвет				
Код заказа/упак.				
Требования к электрическим характеристикам				
Напряжение V	275	275	275	
Ток A	24	32	57	
Знак сертификации	NEMKO 03ATEX019U	NEMKO 03ATEX019U	NEMKO 03ATEX019U	
Площадь сечения кабеля мм² / AWG	2,5 | 22-12	4 | 22-10	10 | 22-8	
Номинальное импульсное перенапряжение kV / Степень загрязнения	6 | 3	6 | 3	6 | 3	
Тестовый наконечник EN 60 947-1 / Пожаростойкость UL 94	A3 | V2	A3 | V2	A5 | V2	
ГОСТы и стандарты	на стр. 302	на стр. 302	на стр. 302	
Соединение				
Одножильный / Многожильный мм²	0,2-4 | -	0,2-4 | -	0,2-10 | -	
Гибкий (с ADH по DIN 46 228/1) мм²	0,2-4 | 0,2-2,5	0,2-4 | -	0,2-10 | -	
Площадь сечения мм²	0,2-4	0,2-4	0,2-4	
Длина неизолированной части кабеля мм	7	9	10	
Особенности				
Кол. каналов для перемычек				
Отверстия для тестера				
Принадлежности				
Боковая крышка AP				
Код заказа/упак. бежевый				
Код заказа/упак. синий				
Кожух TW				
Код заказа/упак. бежевый				
Код заказа/упак. синий				
Разделитель TRS				
Код заказа/упак.				
Перемычка Q 2 конт.				
Код заказа/упак.				
Внешняя изолированная перемычка AQI 2 конт.	AQI 2/5/11	AQI 2/6/11	AQI 2/8/11	
Код заказа/упак.	**2032.0**/50	**2125.0**/50	**2067.0**/50	
Перемычка Q 3 конт.				
Код заказа/упак.				
Внешняя изолированная перемычка AQI 3 конт.	AQI 3/5/11	AQI 3/6/11	AQI 3/8/11	
Код заказа/упак.	**2033.0**/50	**2126.0**/50	**2068.0**/50	
Перемычка Q 4 конт.				
Код заказа/упак.				
Внешняя изолированная перемычка AQI 4 конт.	AQI 4/5/11	AQI 4/6/11	AQI 4/8/11	
Код заказа/упак.	**2044.0**/50	**2140.0**/50	**2069.0**/50	
Перемычка Q 10 конт.				
Код заказа/упак.				
Внешняя изолированная перемычка AQI 10 конт.	AQI 10/5/11	AQI 10/6/11		
Код заказа/упак.	**2045.0**/10	**2045.0**/10		
Фиксатор EH/прямое крепление винтом	EH 2	EH 2	EH 3	
Код заказа/упак.	**2136.2**/50	**2136.2**/50	**2939.2**/20	
Фиксатор EH/крепление на рейку	EH 15/BKA	EH 15/BKA	EH 35/BKA	
Код заказа/упак.	**2945.2**/50	**2945.2**/50	**2946.2**/50	
Фиксатор EH/прямое крепление защелкой	EH 2-Z	EH 2-Z		
Код заказа/упак.	**2147.2**/50	**2147.2**/50		
Отвертка	SDB 0,6 x 3,5	SDB 0,6 x 3,5	SDB 0,8 x 4,0	
Код заказа/упак.	**1086.0**/1	**1086.0**/1	**1087.0**/1	
Другие принадлежности				
Другие принадлежности, такие как, маркировка, тестовые штекеры, крышки, фиксаторы и т.д. можно найти на соответствующих страницах!	Стр. 126	Стр. 126	Стр. 126	

Взрывозащищенные проходные клеммы ATEX

Пружинное соединение	ZSRK 2,5/2A/15 Ex	ZSRK 2,5/3A/15 Ex	ZSRK 2,5/2A Ex	ZSRK 2,5/3A Ex
Изолированный корпус PA 6.6 V0 Установка на рейку TS 15 / TS 35				
Схема соединения		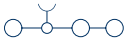		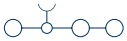
	Проходная клемма 2 контакта	Проходная клемма 3 контакта	Проходная клемма 2 контакта	Проходная клемма 3 контакта
Тип соединия	**Пружинное**	**Пружинное**	**Пружинное**	**Пружинное**
Размеры (Д x Ш x В)				
TS 15 мм	40 x 5,1 x 34	52,5 x 5,1 x 34		
TS 15 (Высота с держателем для маркировки) мм		55 x 5,1 x 44		
TS 35 x 7,5 мм			43,5 x 5,1 x 36,5	55 x 5,1 x 36,5
TS 35 x 7,5 (Высота с держателем для маркировки) мм				55 x 5,1 x 46,5
Тип				
Тип	ZSRK 2,5/2A/15 Ex бежевый	ZSRK 2,5/3A/15 Ex бежевый	ZSRK 2,5/2A Ex бежевый	ZSRK 2,5/3A Ex бежевый
Код заказа/упак.	**1700.2**/100	**1701.2**/100	**1702.2**/100	**1703.2**/100
Тип	ZSRK 2,5/2A/15 Ex синий	ZSRK 2,5/3A/15 Ex синий	ZSRK 2,5/2A Ex синий	ZSRK 2,5/3A Ex синий
Код заказа/упак.	**1700.5**/100	**1701.5**/100	**1702.5**/100	**1703.5**/100
Требования к электрическим характеристикам				
Напряжение V	500	500	500	500
Ток A	24	24	24	24
Знак сертификации	ТЖV 04ATEX7093U	ТЖV 04ATEX7093U	ТЖV 04ATEX7093U	ТЖV 04ATEX7093U
Площадь сечения кабеля мм²/ AWG	2,5 | 20-12	2,5 | 20-12	2,5 | 20-12	2,5 | 20-12
Номинальное импульсное перенапряжение kV / Степень загрязнения	8 | 3	8 | 3	8 | 3	8 | 3
Тестовый наконечник EN 60 947-1 / Пожаростойкость UL 94	A3 | V0	A3 | V0	A3 | V0	A3 | V0
ГОСТы и стандарты	на стр. 302	на стр. 302	на стр. 302	на стр. 302
Соединение				
Одножильный / Многожильный мм²	0,5-4 | -	0,5-4 | -	0,5-4 | -	0,5-4 | -
Гибкий (с ADH по DIN 46 228/1) мм²	0,5-4 | 0,5-2,5	0,5-4 | 0,5-2,5	0,5-4 | 0,5-2,5	0,5-4 | 0,5-2,5
Площадь сечения мм²	0,08-4	0,08-4	0,08-4	0,08-4
Длина неизолированной части кабеля мм	10	10	10	10
Особенности				
Кол. каналов для перемычек	1	1	1	1
Отверстия для тестера	2	3	2	3
Принадлежности				
Боковая крышка ZAP	ZAP-SR	ZAP-SR 3A/15	ZAP-SR	ZAP-SR 3A/35
Код заказа/упак. бежевый	**3757.2**/50	**3794.2**/50	**3757.2**/50	**3795.2**/50
Код заказа/упак. синий	**3757.5**/50	**3794.5**/50	**3757.5**/50	**3795.5**/50
Код заказа/упак. оранжевый	**3757.3**/50	**3794.3**/50	**3757.3**/50	**3795.3**/50
Изолированная перемычка ZQI 2 конт.	ZQI 2,5/2	ZQI 2,5/2	ZQI 2,5/2	ZQI 2,5/2
Код заказа/упак.	**3710.8**/50	**3710.8**/50	**3710.8**/50	**3710.8**/50
Изолированная перемычка ZQI 3 конт.	ZQI 2,5/3	ZQI 2,5/3	ZQI 2,5/3	ZQI 2,5/3
Код заказа/упак.	**3711.8**/50	**3711.8**/50	**3711.8**/50	**3711.8**/50
Изолированная перемычка ZQI 4 конт.	ZQI 2,5/4	ZQI 2,5/4	ZQI 2,5/4	ZQI 2,5/4
Код заказа/упак.	**3712.8**/20	**3712.8**/20	**3712.8**/20	**3712.8**/20
Изолированная перемычка ZQI 5 конт.	ZQI 2,5/5	ZQI 2,5/5	ZQI 2,5/5	ZQI 2,5/5
Код заказа/упак.	**3713.8**/20	**3713.8**/20	**3713.8**/20	**3713.8**/20
Изолированная перемычка ZQI 6 конт.	ZQI 2,5/6	ZQI 2,5/6	ZQI 2,5/6	ZQI 2,5/6
Код заказа/упак.	**3714.8**/20	**3714.8**/20	**3714.8**/20	**3714.8**/20
Изолированная перемычка ZQI 7 конт.	ZQI 2,5/7	ZQI 2,5/7	ZQI 2,5/7	ZQI 2,5/7
Код заказа/упак.	**3715.8**/20	**3715.8**/20	**3715.8**/20	**3715.8**/20
Изолированная перемычка ZQI 8 конт.	ZQI 2,5/8	ZQI 2,5/8	ZQI 2,5/8	ZQI 2,5/8
Код заказа/упак.	**3716.8**/10	**3716.8**/10	**3716.8**/10	**3716.8**/10
Изолированная перемычка ZQI 9 конт.	ZQI 2,5/9	ZQI 2,5/9	ZQI 2,5/9	ZQI 2,5/9
Код заказа/упак.	**3717.8**/10	**3717.8**/10	**3717.8**/10	**3717.8**/10
Изолированная перемычка ZQI 10 конт.	ZQI 2,5/10	ZQI 2,5/10	ZQI 2,5/10	ZQI 2,5/10
Код заказа/упак.	**3718.8**/10	**3718.8**/10	**3718.8**/10	**3718.8**/10
Изолированная перемычка ZQI 99 конт.	ZQI 2,5/0,5 м/99 конт.	ZQI 2,5/0,5 м/99 конт.	ZQI 2,5/0,5 м/99 конт.	ZQI 2,5/0,5 м/99 конт.
Код заказа/упак.	**3719.8**/1	**3719.8**/1	**3719.8**/1	**3719.8**/1
Спец. отвертка BWMA	BWMA 1	BWMA 1	BWMA 1	BWMA 1
Код заказа/упак.	**3808.0**/1	**3808.0**/1	**3808.0**/1	**3808.0**/1
Другие принадлежности				
Другие принадлежности, такие как, маркировка, тестовые штекеры, крышки, фиксаторы и т.д. можно найти на соответствующих страницах!	Стр. 58	Стр. 58	Стр. 58	Стр. 58

ZRK 2,5/2A Ex	ZRK 2,5/3A Ex	ZRK 2,5/4A Ex	ZRKD 2,5 Ex	ZIKD 2,5 Ex	
			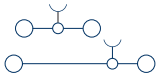	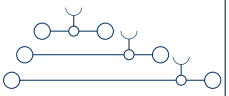	
Проходная клемма 2 контакта	Проходная клемма 3 контакта	Проходная клемма 4 контакта	Двухуровневая клемма 4 контакта	Трехуровневая клемма 5 контактов	
Пружинное	**Пружинное**	**Пружинное**	**Пружинное**	**Пружинное**	
59 x 5,1 x 39	71,3 x 5,1 x 39	83,6 x 5,1 x 39	83,6 x 5,1 x 64 83,6 x 5,1 x 53	116,2 x 5 x 68	
ZRK 2,5/2A Ex бежевый **1704.2**/100	ZRK 2,5/3A Ex бежевый **1705.2**/100	ZRK 2,5/4A Ex бежевый **1706.2**/100	ZRKD 2,5 Ex бежевый **1707.2**/100	ZIKD 2,5 Ex бежевый **1708.2**/100	
ZRK 2,5/2A Ex синий **1704.5**/100	ZRK 2,5/3A Ex синий **1705.5**/100	ZRK 2,5/4A Ex синий **1706.5**/100	ZRKD 2,5 Ex синий **1707.5**/100	ZIKD 2,5 Ex синий **1708.5**/100	
630	500	500	500	500	
24	24	24	24	24	
ТЖV 04ATEX7093U	ТЖV 04ATEX7093U	ТЖV 04ATEX7093U	ТЖV 04ATEX7093U	ТЖV 04ATEX7093U	
2,5 | 20-12	2,5 | 20-12	2,5 | 20-12	2,5 | 20-12	2,5 | 20-12	
8 | 3	8 | 3	8 | 3	6 | 3	6 | 3	
A3 | V0	A3 | V0	A3 | V0	A3 | V0	A3 | V0	
см. стр. 302	см. стр. 302	см. стр. 302	см. стр. 302	см. стр. 302	
0,5-4 | -	0,5-4 | -	0,5-4 | -	0,5-4 | -	0,5-4 | -	
0,5-4 | 0,5-2,5	0,5-4 | 0,5-2,5	0,5-4 | 0,5-2,5	0,5-4 | 0,5-2,5	0,5-4 | 0,5-2,5	
0,08-4	0,08-4	0,08-4	0,08-4	0,08-4	
10	10	10	10	10	
2	2	2	2	3	
2	2	2	4	6	
ZAP 2,5/2 A **3700.2**/50 **3700.5**/50 **3700.3**/50	ZAP 2,5/3 A **3701.2**/50 **3701.5**/50 **3701.3**/50	ZAP 2,5/4 A **3702.2**/50 **3702.5**/50 **3702.3**/50	ZAPD 2,5 **3756.2**/20 **3756.5**/20 **3756.**3/20	ZAP/ID 2,5 **3761.2**/20 **3761.5**/20 **3761.**3/20	
ZQI 2,5/2 **3710.8**/50	ZQI 2,5/2 **3710.8**/50	ZQI 2,5/2 **3710.8**/50	ZQI 2,5/2 **3710.8**/50	ZQI 2,5/2 **3710.8**/50	
ZQI 2,5/3 **3711.8**/50	ZQI 2,5/3 **3711.8**/50	ZQI 2,5/3 **3711.8**/50	ZQI 2,5/3 **3711.8**/50	ZQI 2,5/3 **3711.8**/50	
ZQI 2,5/4 **3712.8**/20	ZQI 2,5/4 **3712.8**/20	ZQI 2,5/4 **3712.8**/20	ZQI 2,5/4 **3712.8**/20	ZQI 2,5/4 **3712.8**/20	
ZQI 2,5/5 **3713.8**/20	ZQI 2,5/5 **3713.8**/20	ZQI 2,5/5 **3713.8**/20	ZQI 2,5/5 **3713.8**/20	ZQI 2,5/5 **3713.8**/20	
ZQI 2,5/6 **3714.8**/20	ZQI 2,5/6 **3714.8**/20	ZQI 2,5/6 **3714.8**/20	ZQI 2,5/6 **3714.8**/20	ZQI 2,5/6 **3714.8**/20	
ZQI 2,5/7 **3715.8**/20	ZQI 2,5/7 **3715.8**/20	ZQI 2,5/7 **3715.8**/20	ZQI 2,5/7 **3715.8**/20	ZQI 2,5/7 **3715.8**/20	
ZQI 2,5/8 **3716.8**/10	ZQI 2,5/8 **3716.8**/10	ZQI 2,5/8 **3716.8**/10	ZQI 2,5/8 **3716.8**/10	ZQI 2,5/8 **3716.8**/10	
ZQI 2,5/9 **3717.8**/10	ZQI 2,5/9 **3717.8**/10	ZQI 2,5/9 **3717.8**/10	ZQI 2,5/9 **3717.8**/10	ZQI 2,5/9 **3717.8**/10	
ZQI 2,5/10 **3718.8**/10	ZQI 2,5/10 **3718.8**/10	ZQI 2,5/10 **3718.8**/10	ZQI 2,5/10 **3718.8**/10	ZQI 2,5/10 **3718.8**/10	
ZQI 2,5/0,5 м/99 конт. **3719.8**/1	ZQI 2,5/0,5 м/99 конт. **3719.8**/1	ZQI 2,5/0,5 м/99 конт. **3719.8**/1	ZQI 2,5/0,5 м/99 конт. **3719.8**/1	ZQI 2,5/0,5 м/99 конт. **3719.8**/1	
BWMA 1 **3808.0**/1	BWMA 1 **3808.0**/1	BWMA 1 **3808.0**/1	BWMA 1 **3808.0**/1	BWMA 1 **3808.0**/1	
Стр. 58	Стр. 58	Стр. 58	Стр. 58	Стр. 58	

Взрывозащищенные проходные клеммы ATEX

Пружинное соединение	ZSLN 2,5/2A/15 Ex	ZSLN 2,5/3A/15 Ex	ZSLN 2,5/2A Ex	ZSLN 2,5/3A Ex
Изолированный корпус PA 6.6 V0 Установка на рейку TS 15 / TS 35				
Схема соединения		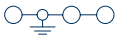		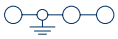
	Заземляющая клемма 2 контакта	Заземляющая клемма 3 контакта	Заземляющая клемма 2 контакта	Заземляющая клемма 3 контакта
Тип соединия	**Пружинное**	**Пружинное**	**Пружинное**	**Пружинное**
Размеры (Д x Ш x В)				
TS 15 мм	40 x 5,1 x 34	52,5 x 5,1 x 34		
TS 15 (Высота с держателем для маркировки) мм		55 x 5,1 x 44		
TS 35 x 7,5 мм			43,5 x 5,1 x 36,5	55 x 5,1 x 36,5
TS 35 x 7,5 (Высота с держателем для маркировки) мм				55 x 5,1 x 46,5
Тип				
Тип	ZSLN 2,5/2A/15 Ex	ZSLN 2,5/3A/15 Ex	ZSLN 2,5/2A Ex	ZSLN 2,5/3A Ex
Код заказа/упак.	**1709.2**/100	**1710.2**/100	**1711.2**/100	**1712.2**/100
Требования к электрическим характеристикам				
Напряжение V				
Ток A				
Знак сертификации	ТЖV 04ATEX7093U	ТЖV 04ATEX7093U	ТЖV 04ATEX7093U	ТЖV 04ATEX7093U
Площадь сечения кабеля мм²/ AWG	2,5 | 20-12	2,5 | 20-12	2,5 | 20-12	2,5 | 20-12
Номинальное импульсное перенапряжение kV / Степень загрязнения	8 | 3	8 | 3	8 | 3	8 | 3
Тестовый наконечник EN 60 947-1 / Пожаростойкость UL 94	A3 | V0	A3 | V0	A3 | V0	A3 | V0
ГОСТы и стандарты	на стр. 302	на стр. 302	на стр. 302	на стр. 302
Соединение				
Одножильный / Многожильный мм²	0,5-4 | -	0,5-4 | -	0,5-4 | -	0,5-4 | -
Гибкий (с ADH по DIN 46 228/1) мм²	0,5-4 | 0,5-2,5	0,5-4 | 0,5-2,5	0,5-4 | 0,5-2,5	0,5-4 | 0,5-2,5
Площадь сечения мм²	0,08-4	0,08-4	0,08-4	0,08-4
Длина неизолированной части кабеля мм	10	10	10	10
Особенности				
Кол. каналов для перемычек				
Отверстия для тестера	2	3	2	3
Принадлежности				
Боковая крышка ZAP	ZAP-SR	ZAPI-SR 3A/15	ZAP-SR	ZAP-SR 4A/35
Код заказа/упак. зел.	**3757.1**/50	**3794.1**/50	**3757.1**/50	**3795.1**/50
Спец. отвертка BWMA	BWMA 1	BWMA 1	BWMA 1	BWMA 1
Код заказа/упак.	**3808.0**/1	**3808.0**/1	**3808.0**/1	**3808.0**/1
Другие принадлежности				
Другие принадлежности, такие как, маркировка, тестовые штекеры, крышки, фиксаторы и т.д. можно найти на соответствующих страницах!	Стр. 58	Стр. 58	Стр. 58	Стр. 58

ZSL 2,5/2A Ex	ZSL 2,5/3A Ex	ZSL 2,5/4A Ex	ZSLD 2,5 Ex		
	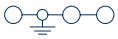				
Заземляющая клемма 2 контакта	Заземляющая клемма 3 контакта	Заземляющая клемма 4 контакта	Заземляющая клемма 4 контакта		
Пружинное	**Пружинное**	**Пружинное**	**Пружинное**		
59 x 5,1 x 39	71,3 x 5,1 x 39	83,6 x 5,1 x 39	83,6 x 5,1 x 53		
ZSL 2,5/2A Ex **1713.2**/100	ZSL 2,5/3A Ex **1714.2**/100	ZSL 2,5/4A Ex **1715.2**/100	ZSLD 2,5 Ex **1728.2**/100		
ТЖУ 04ATEX7093U	ТЖУ 04ATEX7093U	ТЖУ 04ATEX7093U	ТЖУ 04ATEX7093U		
2,5 | 20-12	2,5 | 20-12	2,5 | 20-12	2,5 | 20-12		
8 | 3	8 | 3	8 | 3	6 | 3		
A3 | V0	A3 | V0	A3 | V0	A3 | V0		
см. стр. 302	см. стр. 302	см. стр. 302	см. стр. 302		
0,5-4 | -	0,5-4 | -	0,5-4 | -	0,5-4 | -		
0,5-4 | 0,5-2,5	0,5-4 | 0,5-2,5	0,5-4 | 0,5-2,5	0,5-4 | 0,5-2,5		
0,08-4	0,08-4	0,08-4	0,08-4		
10	10	10	10		
2	2	2	4		
ZAP 2,5/2A **3700.1**/50 BWMA 1 **3808.0**/1	ZAP 2,5/3A **3701.1**/50 BWMA 1 **3808.0**/1	ZAP 2,5/4A **3702.1**/50 BWMA 1 **3808.0**/1	ZAPD 2,5 **3756.1**/20 BWMA 1 **3808.0**/1		
Стр. 58	Стр. 58	Стр. 58	Стр. 58		

Взрывозащищенные проходные клеммы ATEX

Пружинное соединение	ZRK 4/2A Ex	ZRK 4/3A Ex	ZRK 4/4A Ex	ZRK 6/2A Ex
				
Изолированный корпус PA 6.6 V0 Установка на рейку TS 35				
Схема соединения				
	Проходная клемма 2 контакта	Проходная клемма 3 контакта	Проходная клемма 4 контакта	Проходная клемма 2 контакта

Тип соединия	Пружинное	Пружинное	Пружинное	Пружинное
Размеры (Д x Ш x В)				
TS 35 x 7,5 мм	64 x 6,1 x 42	78,5 x 6,1 x 42	93 x 6,1 x 42	93 x 6,1 x 42
Тип				
Тип	ZRK 4/2A Ex бежевый	ZRK 4/3A Ex бежевый	ZRK 4/4A Ex бежевый	ZRK 6/2A Ex бежевый
Код заказа/упак.	**1716.2**/100	**1717.2**/100	**1718.2**/100	**1719.2**/100
Тип	ZRK 4/2A Ex синий	ZRK 4/3A Ex синий	ZRK 4/4A Ex синий	ZRK 6/2A Ex синий
Код заказа/упак.	**1716.5**/100	**1717.5**/100	**1718.5**/100	**1719.5**/100
Требования к электрическим характеристикам				
Напряжение V	500	500	500	630
Ток A	32	32	32	41
Знак сертификации	ТЖV 04ATEX7093U	ТЖV 04ATEX7093U	ТЖV 04ATEX7093U	ТЖV 04ATEX7093U
Площадь сечения кабеля мм²/ AWG	4 | 20-10	4 | 20-10	4 | 20-10	6 | 20-8
Номинальное импульсное перенапряжение kV / Степень загрязнения	8 | 3	8 | 3	8 | 3	8 | 3
Тестовый наконечник EN 60 947-1 / Пожаростойкость UL 94	A4 | V0	A4 | V0	A4 | V0	A5 | V0
ГОСТы и стандарты	на стр. 302	на стр. 302	на стр. 302	на стр. 302
Соединение				
Одножильный / Многожильный мм²	0,5-6 | -	0,5-6 | -	0,5-6 | -	0,5-10 | -
Гибкий (с ADH по DIN 46 228/1) мм²	0,5-6 | 0,5-4	0,5-6 | 0,5-4	0,5-6 | 0,5-4	0,5-10 | 0,5-6
Площадь сечения мм²	0,08-6	0,08-6	0,08-6	0,5-10
Длина неизолированной части кабеля мм	12	12	12	13
Особенности				
Кол. каналов для перемычек	2	2	2	1
Отверстия для тестера	2	2	2	2
Принадлежности				
Боковая крышка ZAP	ZAP 4/2 A	ZAP 4/3 A	ZAP 4/4 A	ZAP 6/2 A
Код заказа/упак. бежевый	**3703.2**/50	**3704.2**/50	**3705.2**/50	**3760.2**/20
Код заказа/упак. синий	**3703.5**/50	**3704.5**/50	**3705.5**/50	**3760.5**/20
Код заказа/упак. оранжевый	**3703.3**/50	**3704.3**/50	**3705.3**/50	**3760.3**/20
Кожух TW	TWMF	TWMF	TWMF	TWMF
Код заказа/упак. бежевый	**2957.2**/20	**2957.2**/20	**2957.2**/20	**2957.2**/20
Код заказа/упак. синий	**2957.5**/20	**2957.5**/20	**2957.5**/20	**2957.5**/20
Код заказа/упак. оранжевый	**2957.3**/20	**2957.3**/20	**2957.3**/20	**2957.3**/20
Изолированная перемычка ZQI 2 конт.	ZQI 4/2	ZQI 4/2	ZQI 4/2	ZQI 6/2
Код заказа/упак.	**3720.8**/50	**3720.8**/50	**3720.8**/50	**3763.8**/50
Изолированная перемычка ZQI 3 конт.	ZQI 4/3	ZQI 4/3	ZQI 4/3	ZQI 6/3
Код заказа/упак.	**3721.8**/50	**3721.8**/50	**3721.8**/50	**3764.8**/50
Изолированная перемычка ZQI 4 конт.	ZQI 4/4	ZQI 4/4	ZQI 4/4	ZQI 6/4
Код заказа/упак.	**3722.8**/20	**3722.8**/20	**3722.8**/20	**3765.8**/20
Изолированная перемычка ZQI 5 конт.	ZQI 4/5	ZQI 4/5	ZQI 4/5	ZQI 6/5
Код заказа/упак.	**3723.8**/20	**3723.8**/20	**3723.8**/20	**3766.8**/20
Изолированная перемычка ZQI 6 конт.	ZQI 4/6	ZQI 4/6	ZQI 4/6	ZQI 6/6
Код заказа/упак.	**3724.8**/20	**3724.8**/20	**3724.8**/20	**3767.8**/20
Изолированная перемычка ZQI 7 конт.	ZQI 4/7	ZQI 4/7	ZQI 4/7	ZQI 6/7
Код заказа/упак.	**3725.8**/20	**3725.8**/20	**3725.8**/20	**3768.8**/20
Изолированная перемычка ZQI 8 конт.	ZQI 4/8	ZQI 4/8	ZQI 4/8	ZQI 6/8
Код заказа/упак.	**3726.8**/10	**3726.8**/10	**3726.8**/10	**3769.8**/10
Изолированная перемычка ZQI 9 конт.	ZQI 4/9	ZQI 4/9	ZQI 4/9	ZQI 6/9
Код заказа/упак.	**3727.8**/10	**3727.8**/10	**3727.8**/10	**3770.8**/10
Изолированная перемычка ZQI 10 конт.	ZQI 4/10	ZQI 4/10	ZQI 4/10	ZQI 6/10
Код заказа/упак.	**3728.8**/10	**3728.8**/10	**3728.8**/10	**3771.8**/10
Отвертка	SDB 0,6 x 3,5	SDB 0,6 x 3,5	SDB 0,6 x 3,5	SDB 0,8 x 4,0
Код заказа/упак.	**1086.0**/1	**1086.0**/1	**1086.0**/1	**1087.0**/1

Другие принадлежности				
Другие принадлежности, такие как, маркировка, тестовые штекеры, крышки, фиксаторы и т.д. можно найти на соответствующих страницах!	Стр. 58	Стр. 58	Стр. 58	Стр. 58

ZRK 10/2A Ex	ZRK 16/2A Ex				
Проходная клемма 2 контакта	Проходная клемма 2 контакта				
Пружинное	**Пружинное**				
73,5 x 10,1 x 50,5	81,5 x 12 x 51,5				
ZRK 10/2A Ex бежевый **1720.2**/50	ZRK 16/2A Ex бежевый **1721.2**/50				
ZRK 10/2A Ex синий **1720.5**/50	ZRK 16/2A Ex синий **1721.5**/50				
500	500				
57	76				
ТЖV 04ATEX7093U	ТЖV 04ATEX7093U				
10 | 16-6	16 | 14-4				
8 | 3	8 | 3				
B6 | V0	B7 | V0				
см. стр. 302	см. стр. 302				
1,5-16 | 1,5-16	1,5-16 | 1,5-25				
1,5-10 | 1,5-10	1,5-16 | 1,5-16				
1,5-16	1,5-16				
18	18				
2	2				
2	2				
ZAP 10/2 A **3788.2**/20 **3788.5**/20 **3788.3**/20	ZAP 16/2 A **3799.2**/20 **3799.5**/20 **3799.3**/20				
TWMF **2957.2**/20 **2957.5**/20 **2957.3**/20	TWMF **2957.2**/20 **2957.5**/20 **2957.3**/20				
ZQI 10/2 **3789.8**/20	ZQI 16/2 **3800.8**/20				
SDB 1,2 x 6,5 **1088.0**/1	SDB 1,2 x 6,5 **1088.0**/1				
Стр. 58	Стр. 58				

Взрывозащищенные проходные клеммы ATEX

Пружинное соединение	ZSL 4/2A Ex	ZSL 4/3A Ex	ZSL 4/4A Ex	ZSL 6/2A Ex
				
Изолированный корпус PA 6.6 V0 Установка на рейку TS 35				
Схема соединения		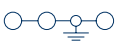		
	Заземляющая клемма 2 контакта	Заземляющая клемма 3 контакта	Заземляющая клемма 4 контакта	Заземляющая клемма 2 контакта
Тип соединия	**Пружинное**	**Пружинное**	**Пружинное**	**Пружинное**
Размеры (Д x Ш x В)				
TS 35 x 7,5 мм	64 x 6,1 x 42	78,5 x 6,1 x 42	93 x 6,1 x 42	93 x 6,1 x 42
Тип				
Тип	ZSL 4/2A Ex	ZSL 4/3A Ex	ZSL 4/4A Ex	ZSL 6/2A Ex
Код заказа/упак.	**1722.2**/100	**1723.2**/100	**1724.2**/100	**1725.2**/100
Требования к электрическим характеристикам				
Напряжение V				
Ток A				
Знак сертификации	ТЖV 04ATEX7093U	ТЖV 04ATEX7093U	ТЖV 04ATEX7093U	ТЖV 04ATEX7093U
Площадь сечения кабеля мм²/ AWG	4 | 20-10	4 | 20-10	4 | 20-10	6 | 20-8
Номинальное импульсное перенапряжение kV / Степень загрязнения	8 | 3	8 | 3	8 | 3	8 | 3
Тестовый наконечник EN 60 947-1 / Пожаростойкость UL 94	A4 | V0	A4 | V0	A4 | V0	A5 | V0
ГОСТы и стандарты	на стр. 302	на стр. 302	на стр. 302	на стр. 302
Соединение				
Одножильный / Многожильный мм²	0,5-6 | -	0,5-6 | -	0,5-6 | -	0,5-10 | -
Гибкий (с ADH по DIN 46 228/1) мм²	0,5-6 | 0,5-4	0,5-6 | 0,5-4	0,5-6 | 0,5-4	0,5-10 | 0,5-6
Площадь сечения мм²	0,08-6	0,08-6	0,08-6	0,5-10
Длина неизолированной части кабеля мм	12	12	12	13
Особенности				
Кол. каналов для перемычек				
Отверстия для тестера	2	2	2	2
Принадлежности				
Боковая крышка ZAP	ZAP 4/2 A	ZAP 4/3 A	ZAP 4/4 A	ZAP 6/2
Код заказа/упак. бежевый	**3703.1**/50	**3704.1**/50	**3705.1**/50	**3760.1**/20
Отвертка	SDB 0,6 x 3,5	SDB 0,6 x 3,5	SDB 0,6 x 3,5	SDB 0,8 x 4,0
Код заказа/упак.	**1086.0**/1	**1086.0**/1	**1086.0**/1	**1087.0**/1
Другие принадлежности				
Другие принадлежности, такие как, маркировка, тестовые штекеры, крышки, фиксаторы и т.д. можно найти на соответствующих страницах!	Стр. 58	Стр. 58	Стр. 58	Стр. 58

ZSL 10/2A Ex	ZSL 16/2A Ex				
Заземляющая клемма 2 контакта	Заземляющая клемма 2 контакта				
Пружинное	**Пружинное**				
73,5 x 10,1 x 50,5	81,5 x 12 x 51,5				
ZSL 10/2A Ex **1726.2**/50	ZSL 16/2A Ex **1727.2**/50				
ТЖV 04ATEX7093U	ТЖV 04ATEX7093U				
10 | 16-6	16 | 14-4				
8 | 3	8 | 3				
B6 | V0	A7 | V0				
см. стр. 302	см. стр. 302				
1,5-16 | 1,5-16	1,5-16 | 1,5-25				
1,5-10 | 1,5-10	1,5-16 | 1,5-16				
1,5-16	1,5-16				
18	18				
2	2				
ZAP 10/2 A **3788.1**/20	ZAP 16/2 A **3799.1**/20				
SDB 1,2 x 6,5 **1088.0**/1	SDB 1,2 x 6,5 **1088.0**/1				
Стр. 58	Стр. 58				

Принадлежности CONTA-CONNECT

*Принадлежности **CONTA-CLIP** продуманы для удовлетворения любых требований потребителей. Возможно решить любые задачи при минимальных требованиях.*

DIN рейки

Большой выбор реек, различных по форме, размерам и материалам, возможно заказать с длинной два метра, или обрезать рейку до любой необходимой длины. Рейки отличаются по своей форме: TS 32, TS35 и компактные TS 15; по материалам, сталь/медь/пластмасса; по типу: перфорированные или неперфорированные.

Торцевые крышки/Фиксаторы

Для надежной фиксации клемм на рейке устанавливаются торцевые крышки в начало и конец клеммного ряда. В зависимости от формы рейки, они отличаются конструкцией крепления, и имеют возможность завинчиваться винтом или защелкиваться.

Маркировка

В электротехническом оборудовании компоненты и приборы должны быть четко идентифицированы. Это требование также предъявляется к клеммам, для которых **CONTA-CLIP** предлагает маркировочные системы **PMC**, **SB**, **MC** и **BSTR**. Возможно заказать маркировку как с различными символами, так и пустую.



Зажимы

Нейтраль и земля могут быть подсоединены к шине 10 x 3 или 6 x 6 с помощью специального зажима. Зажимы могут перемещаться по соответствующей рейке и, таким образом, они легко адаптируются к монтажу проводов. Существует три варианта площади поперечного сечения с или без крышки, для двух размеров шин (10 x 3 | 6 x 6).

Принадлежности CONTA-CONNECT

Экранный зажим кабеля

Практичный и быстрый метод соединения между защитной оболочкой кабеля и землей осуществляется с помощью экранного зажима кабеля **SAB**. Соединение низкоомное и имеет низкоиндуктивное сопротивление. Зажимы **SAB** отличаются размерами и типом монтажа.

Плавкие предохранители

G-предохранители имеют размеры 5 x 20 и 6.3 x 32 типов “медленный” и “быстрый” соответственно. Они используются в клеммах с держателем для плавких предохранителей **STK/SIK/SK/ZTRK**. В линейке предохранителей также существуют автомобильные предохранители в соответствии со стандартом DIN 72581.

Маркировка на кабели

Оптимальная идентификация проводов и кабелей осуществляется при помощи **CONTA-CLIP** маркировки на кабели. В дополнение к маркировочным втулкам **KBH** различного размера, существуют различные наклейки **KKE** на кабель.

Маркировка на приборы

Маркировка **CONTA-CLIP** на приборы значительно облегчает идентификацию различных устройств в щитке, таким образом, обеспечивая безопасность. Наклейки **GKE** имеют три разных цвета и разные размеры. Высокое качество применяемых материалов гарантирует высокую стойкость к растворителям.

Оборудование для нанесения маркировки и программное обеспечение к нему

Нанесение любых символов на пустые маркировочные шильдики обеспечивает высокую производительность и гибкость. С помощью плоттера для нанесения маркировки **EMS** и принтера **TTP CONTA-CLIP** возможно наносить любые символы на приборы, маркировочные шильдики, в зависимости от конкретных требований. Программное обеспечение **CONTA-SIGN CS** (для плоттера) и LabelSoft (N/P) (для TTP принтера) отличается простотой использования.

DIN рейки

DIN Рейки TS спроектированы в соответствии с европейским стандартом DIN EN 50045, 50022 и 50035.

Стальные рейки оцинкованы и покрыты желтым хромовым слоем 10 µм. Особенную важность имеет точность размеров. В соответствии со стандартом DIN VDE 0611 часть 3 стальные рейки могут использоваться как заземляющие шины. Если рейки используются как PEN-шины, следует учесть:

- Использовать только одну медную рейку
- Нужно следить за током короткого замыкания и тепловым потоком .

Длина реек 2 м. Также возможны варианты предварительно собранных реек, например, обрезанные по длине.

TS 32



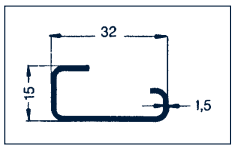

Тип	TS 32
Код заказа	2025.0
Упак.	2 м

Сталь неперфорированна

TS 32 D



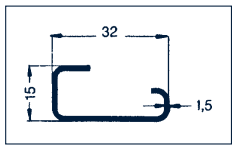

Тип	TS 32
Код заказа	2093.0
Упак.	2 м

Сталь перфорированная

TS 32



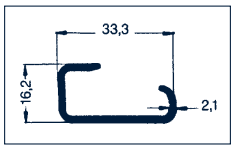

Тип	TS 32
Код заказа	2371.0
Упак.	2 м

Медь неперфорированная

TS 32



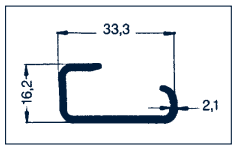

Тип	TS 32
Код заказа	2370.0
Упак.	2 м

Алюминий неперфорированная

TS 35



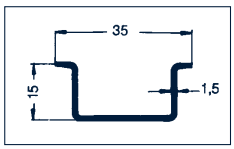

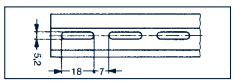

Тип	TS 35x15
Код заказа	2095.0
Упак.	2 м

Сталь перфорированная

TS 35



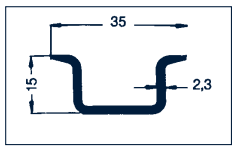

Тип	TS 35x15/2,3
Код заказа	2038.0
Упак.	2 м

Сталь неперфорированна

TS 35



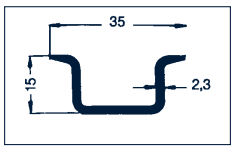

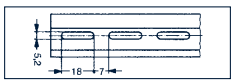

Тип	TS 35x15/2,3
Код заказа	2039.0
Упак.	2 м

Сталь перфорированная

TS 35



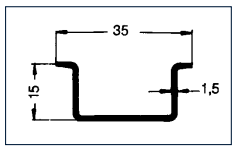

Тип	TS 35x15
Код заказа	4561.0
Упак.	2 м

Сталь неперфорированна/ оцинкованная

TSTW/M6

Тип	TSTW/M6
Код заказа	2303.0
Упак.	10
Высота	48 мм
Винт	BS M 6x12
Код заказа	2304.0
Упак.	50

TSTW/M5

Тип	TSTW/M5
Код заказа	2414.0
Упак.	10
Высота	48 мм
Винт	BS M 5x8
Код заказа	2415.0
Упак.	50

TSTW/F/M6

Тип	TSTW/F/M6
Код заказа	2563.0
Упак.	10
Высота	32 мм
Винт	BS M 6x12
Код заказа	2304.0
Упак.	50

TSTW/F/M5

Тип	TSTW/F/M5
Код заказа	2564.0
Упак.	10
Высота	32 мм
Винт	BS M 5x8
Код заказа	2415.0
Упак.	50

TS 35



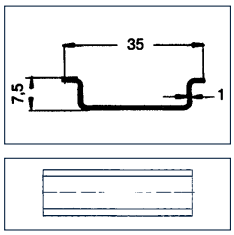

Тип	TS 35x7,5
Код заказа	**2026.0**
Упак.	2 м

Сталь неперфорированна

TS 35



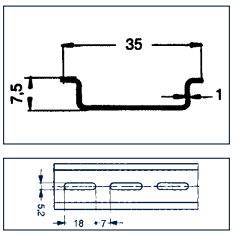

Тип	TS 35x7,5
Код заказа	**2094.0**
Упак.	2 м

Сталь перфорированная

TS 35

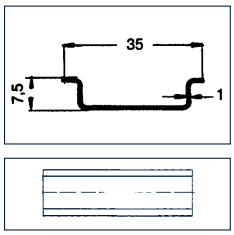

Тип	TS 35x7,5
Код заказа	**2710.0**
Упак.	2 м

Алюминий неперфорированная

TS 35

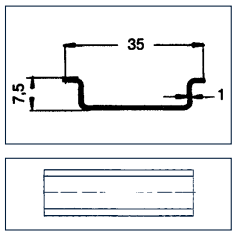

Тип	TS 35x7,5
Код заказа	**4562.0**
Упак.	2 м

Сталь неперфорированна/ оцинкованная

TS 35

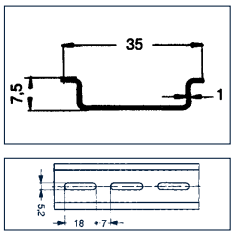

Тип	TS 35x7,5
Код заказа	**4563.0**
Упак.	2 м

Сталь перфорированная/ оцинкованная

TS 35



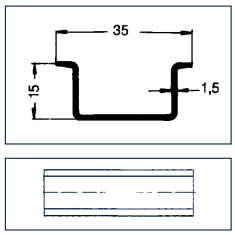

Тип	TS 35x15
Код заказа	**2027.0**
Упак.	2 м

Сталь неперфорированна

TS 35



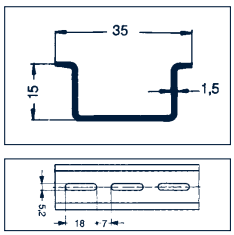

Тип	TS 35x15
Код заказа	**4564.0**
Упак.	2 м

Сталь перфорированная/ оцинкованная

TS 35

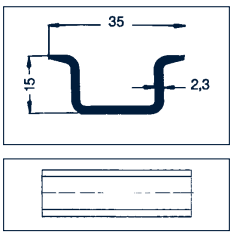

Тип	TS 35x15
Код заказа	**2372.0**
Упак.	2 м

PVC неперфорированна

TS 15

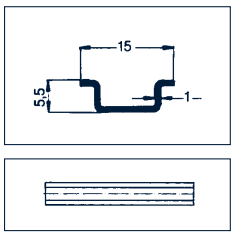

Тип	TS 15
Код заказа	**2091.0**
Упак.	2 м

Сталь неперфорированна

TS 15



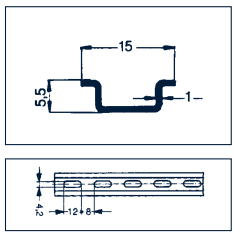

Тип	TS 15
Код заказа	**2092.0**
Упак.	2 м

Сталь перфорированная

TS 15

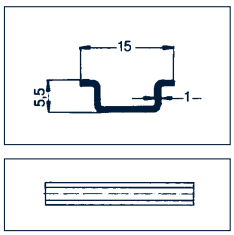

Тип	TS 15
Код заказа	**2711.0**
Упак.	2 м

Алюминий неперфорированная

TS 15

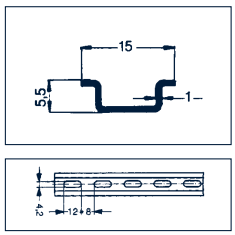

Тип	TS 15
Код заказа	**2378.0**
Упак.	2 м

Алюминий перфорированная

TST/M6

Тип	TST/M6
Код заказа	**2737.0**
Упак.	10
Высота	20 мм
Винт	BS M 6x12
Код заказа	**2304.0**
Упак.	50

TST/M5

Тип	TST/M5
Код заказа	**2736.0**
Упак.	10
Высота	20 мм
Винт	BS M 5x8
Код заказа	**2415.0**
Упак.	50

Рейки / PE провода / шины по стандарту DIN VDE 0611, часть 3

Тип	Материал	Код заказа	Стой-кость к.з.	Макс. ток к.з.	Макс. допустимый ток PEN назначением
TS 32	Сталь	**2025.0**	35	4,2	*
TS 32 перфорированная	Сталь	**2093.0**	35	4,2	*
TS 32	Медь	**2371.0**	120	14,4	292
TS 32	Алюминий	**2370.0**	70	8,4	207
TS 35 x 7,5	Сталь	**2026.0**	16	1,92	*
TS 35 x 7,5 перфорированная	Сталь	**2094.0**	16	1,92	*
TS 35 x 7,5	Сталь, оцинкованная	**4562.0**	16	1,92	*
TS 35 x 7,5 перфорированная	Stahl, оцинкованная	**4563.0**	16	1,92	*
TS 35 x 7,5	Алюминий	**2710.0**	35	4,2	105
TS 35 x 15	Сталь	**2027.0**	25	3,0	*
TS 35 x 15	Сталь, оцинкованная	**4561.0**	25	3,0	*
TS 35 x 15 перфорированная	Сталь	**2095.0**	25	3,0	*
TS 35 x 15/2,3	Сталь	**2038.0**	50	6,0	*
TS 35 x 15/2,3 перфорированная	Сталь	**2039.0**	50	6,0	*
TS 15	Сталь	**2091.0**	10	1,2	*
TS 15 перфорированная	Сталь	**2092.0**	10	1,2	*
TS 15	Алюминий	**2711.0**	16	1,92	81
TS 15 перфорированная	Алюминий	**2378.0**	16	1,92	82

* Стальные PE заземляющие шины недопустимы для PEN функций!

Торцевые крышки | Фиксаторы

Торцевые крышки TS 35	ES 35 | TS 35	ES 35/2/K | TS 35	ES 35/K/ST | TS 35	ES 32/35 Combi TS35
Изолированный корпус Polyamid 6.6 Установка на рейку TS 35				
Размеры (Д x Ш x В)				
TS 35	46 x 7,5 x 32 мм	50 x 8 x 47 мм	50 x 9,5 x 44 мм	52 x 9,5 x 47 мм
Тип				
Тип	ES 35	ES 35/2/K	ES 35/K/ST	ES 32/35 Combi
Код заказа/упак.	**2005.2**/50	**2826.2**/50	**2828.0**/50	**1424.2**/50
Ширина клеммы	7,5 мм	8 мм	9,5 мм	9,5 мм

Торцевые крышки TS 32	ES 32 | TS 32	ES 32/2/K | TS 32	ES 32/2K/ST | TS 32	ES 32/35 Combi TS32/TS35
Изолированный корпус Polyamid 6.6 Установка на рейку TS 32				
Размеры (Д x Ш x В)				
TS 32	27 x 7,5 x 44 мм	48 x 8 x 49 мм	50 x 9,5 x 44 мм	52 x 9,5 x 49 мм
Тип				
Тип	ES 32	ES 32/2/K	ES 32/K/ST	ES 32/35 Combi
Код заказа/упак.	**2004.2**/50	**2825.2**/50	**2827.0**/50	**1424.2**/50
Ширина клеммы	7,5 мм	8 мм	9,5 мм	9,5 мм

End holders for BKA/KBL	EH 1	EH 2	EH 2-Z	EH 3
Изолированный корпус Polyamid 6.6 Установка на рейку TS 15 / TS 35 / Прямое крепление				
Размеры (Д x Ш x В)	**Прямое крепление**	**Прямое крепление**	**Прямое крепление**	**Прямое крепление**
TS 15 / Прямое крепление	Для RKB 4	Для BKA 2,5/BKA 4	Для BKA 2,5/BKA 4	Для BKA 10
TS 32	22 x 7 x 21	22 x 5 x 23 мм	22 x 5 x 23	30 x 8 x 31 мм
Тип				
Тип	EH 1	EH 2	EH 2-Z	EH 3
Код заказа/упак.	**2135.2**/50	**2136.2**/50	**2147.2**/50	**2939.2**/20
Ширина клеммы	7 мм	5 мм	5 мм	5 мм
Диаметр отверстия	3,5 мм	3,5 мм	–	3,5 мм
Установка	Прямое крепление	Прямое крепление	Прямое крепление	Прямое крепление

HES 35 ST | TS 35	ZES 35 | TS 35	ZES 35/2 | TS 35			
49 x 11 x 69 мм	59 x 6 x 39 мм	49 x 5 x 34 мм			
HES 35/ST	ZES 35	ZES 35/2			
2761.0/50	**3748.2**/50	**3811.2**/50			
11 мм	6 мм	5 мм			

HES 32 ST | TS 32		Торцевые крышки TS 15	ES 15 | TS 15	ZES 15 | TS 15
		Изолированный корпус Polyamid 6.6 Установка на рейку TS 15		
49 x 11 x 69 мм		**Размеры (Д x Ш x В)**	26 x 7,5 x 22 мм	27 x 5 x 24 мм
HES 32/ST		TS 15	ES 15	ZES 15
2760.0/50		**Тип**	**2074.2**/50	**3812.2**/50
11 мм		**Тип**	7,5 мм	5 мм
		Код заказа/упак.		
		Ширина клеммы		

EH 4	EH 15 BKA | TS 15	EH 35 | TS 35			
Прямое крепление	**Прямое крепление**	**Прямое крепление**			
Для KBL 2,5D/2,5-4D/6-10D	Для BKA 2,5/BKA 4	Для BKA 10			
46 x 8 x 36 мм	31 x 10 x 28 мм	46 x 8 x 39 мм			
EH 4	EH 15 BKA	EH 35 BKA			
2180.2/50	**2945.2**/50	**2946.2**/50			
8 мм	9 мм	8 мм			
3,5 мм	–	–			
Прямое крепление	TS 15	TS 15			

Маркировка

*Маркировочные пластины **PMC***



PMC пример **FW**
(последовательные гориз.)

PMC пример **FS**
(последовательные верт.)



PMC пример **GW**
(идентичные гориз.)

PMC пример **GS**
(идентичные верт.)

Компактные Маркировочные пластины PMC

*Применяя компактные маркировочные пластины **CONTA-CLIP**, облегчается нанесение символов на маркировочные шильдики при помощи плоттера. Возможно наносить символы по индивидуальным требованиям. Пластины с маркировкой **SB 4**, **SB 5** и **SB 6** пригодны для нанесения коротких символов. Благодаря компактным размерам, 5 мм, маркировки **SB 5**, она может устанавливаться на все типы клемм **CONTA-CLIP**, кроме клемм с площадью поперечного сечения кабеля 1,5 мм². Пластины с маркировкой **BSTR 5** и **BSTR 6** пригодны для нанесения длинных символов. Благодаря своим размерам, гарантируется четкое нанесение символов, даже если необходимо наносить их в несколько строк.*

- Маркировочные полоски с 10 или 12 шильдиками, расположенные на каркасе.
- Каждая полоска также имеет место под описание.
- Быстрая и легкая установка шильдиков с индивидуальными символами в клеммы.
- Шильдики очень просто извлекаются из любого места клеммного ряда.
- Легкая классификация символов.
- Возможны несколько стандартных вариантов символов или символы по индивидуальным требованиям.
- Возможна маркировка без символов в 6 цветовых вариантах.
- Простое и быстрое нанесение маркировки при помощи маркера **BS-1** (Код заказа 2034.0).

Тип	Код заказа	Площадь (Д x Ш мм)	Кол. шильдиков в полоске	Кол. шильдиков в пластине	Код заказа
Пустая					
PMC SB 4/50 пустая	4820.7	5 x 4	10	50	500
PMC SB 5/50 пустая	4600.7	5 x 5	10	50	500
PMC SB 6/50 пустая	4702.7	5 x 6	10	50	500
PMC BSTR 5/36 пустая	9000.7	5 x 10	12	36	360
PMC BSTR 6/30 пустая	9106.7	6 x 12	10	30	300
С символами					
PMC SB 4/50 с символами	4821.7	5 x 4	10	50	500
PMC SB 5/50 с символами	4819.7	5 x 5	10	50	500
PMC SB 6/50 с символами	4811.7	5 x 6	10	50	500
PMC BSTR 5/36 с символами	9001.7	5 x 10	12	36	360
PMC BSTR 6/30 с символами	9107.7	6 x 12	10	30	300

Код заказа для маркировки с символами см. на стр. 171-172

При заказе обратите внимание на указание цвета

белый	xxxx.7
синий	xxxx.5
красный	xxxx.9
желтый	xxxx.8
зеленый	xxxx.1
оранжевый	xxxx.3

Тип	Код заказа	Упак.	Кол. в пластине
PMC SB 4/50 пустая	4820.7	500	50
PMC SB 4/50 с символами	4821.7	500	50
PMC SB 4/50 FW 1-10	4822.7	500	50
PMC SB 4/50 FW 11-20	4823.7	500	50
PMC SB 4/50 FW 21-30	4824.7	500	50
PMC SB 4/50 FW 31-40	4825.7	500	50
PMC SB 4/50 FW 41-50	4826.7	500	50
PMC SB 4/50 FW 51-60	4827.7	500	50
PMC SB 4/50 FW 61-70	4828.7	500	50
PMC SB 4/50 FW 71-80	4829.7	500	50
PMC SB 4/50 FW 81-90	4830.7	500	50
PMC SB 4/50 FW 91-100	4831.7	500	50
PMC SB 4/50 FW 1-50	4832.7	500	50
PMC SB 4/50 FW 51-100	4833.7	500	50
PMC SB 4/50 FW 101-150	4834.7	500	50
PMC SB 4/50 FW 151-200	4835.7	500	50
PMC SB 4/50 FW 201-250	4836.7	500	50
PMC SB 4/50 FW 251-300	4837.7	500	50
PMC SB 4/50 FW 301-350	4838.7	500	50
PMC SB 4/50 FW 351-400	4839.7	500	50
PMC SB 4/50 FW 401-450	4840.7	500	50
PMC SB 4/50 FW 451-500	4841.7	500	50
PMC SB 4/50 FW 501-550	4842.7	500	50
PMC SB 4/50 FW 551-600	4843.7	500	50
PMC SB 4/50 FW 601-650	4844.7	500	50
PMC SB 4/50 FW 651-700	4845.7	500	50
PMC SB 4/50 FW 701-750	4846.7	500	50
PMC SB 4/50 FW 751-800	4847.7	500	50
PMC SB 4/50 FW 801-850	4848.7	500	50
PMC SB 4/50 FW 851-900	4849.7	500	50
PMC SB 4/50 FW 901-950	4850.7	500	50
PMC SB 4/50 FW L1,L2,L3,N,PE	4851.7	500	50
PMC SB 4/50 FW U1,V1,W1,N,PE	4852.7	500	50
PMC SB 4/50 FW U1,V1,W1	4853.7	500	50
PMC SB 4/50 FW U2,V2,W2,N,PE	4854.7	500	50
PMC SB 4/50 FW U2,V2,W2	4855.7	500	50
PMC SB 4/50 FW X1-X10	4856.7	500	50
PMC SB 4/50 FW 1,3,5-19	4857.7	500	50
PMC SB 4/50 FW 2,4,6-20	4858.7	500	50
PMC SB 4/50 FS 1-10	4859.7	500	50
PMC SB 4/50 FS 11-20	4860.7	500	50
PMC SB 4/50 FS 21-30	4861.7	500	50
PMC SB 4/50 FS 31-40	4862.7	500	50
PMC SB 4/50 FS 41-50	4863.7	500	50
PMC SB 4/50 FS 51-60	4864.7	500	50
PMC SB 4/50 FS 61-70	4865.7	500	50
PMC SB 4/50 FS 71-80	4866.7	500	50
PMC SB 4/50 FS 81-90	4867.7	500	50
PMC SB 4/50 FS 91-100	4868.7	500	50
PMC SB 4/50 FS 1-50	4869.7	500	50
PMC SB 4/50 FS 51-100	4870.7	500	50
PMC SB 4/50 FS 101-150	4871.7	500	50
PMC SB 4/50 FS 151-200	4872.7	500	50
PMC SB 4/50 FS 201-250	4873.7	500	50
PMC SB 4/50 FS 251-300	4874.7	500	50
PMC SB 4/50 FS 301-350	4875.7	500	50
PMC SB 4/50 FS 351-400	4876.7	500	50
PMC SB 4/50 FS 401-450	4877.7	500	50
PMC SB 4/50 FS 451-500	4878.7	500	50
PMC SB 4/50 FS 501-550	4879.7	500	50
PMC SB 4/50 FS 551-600	4880.7	500	50
PMC SB 4/50 FS 601-650	4881.7	500	50
PMC SB 4/50 FS 651-700	4882.7	500	50
PMC SB 4/50 FS 701-750	4883.7	500	50
PMC SB 4/50 FS 751-800	4884.7	500	50
PMC SB 4/50 FS 801-850	4885.7	500	50
PMC SB 4/50 FS 851-900	4886.7	500	50
PMC SB 4/50 FS L1,L2,L3,N,PE	4887.7	500	50
PMC SB 4/50 FS U1,V1,W1,N,PE	4888.7	500	50
PMC SB 4/50 FS U1,V1,W1	4889.7	500	50
PMC SB 4/50 FS U2,V2,W2,N,PE	4890.7	500	50
PMC SB 4/50 FS U2,V2,W2	4891.7	500	50
PMC SB 4/50 FS X1-X10	4892.7	500	50
PMC SB 4/50 FS 1,3,5-19	4893.7	500	50
PMC SB 4/50 FS 2,4,6-20	4894.7	500	50
PMC SB 4/50 GW 1	4895.7	500	50
PMC SB 4/50 GW 2	4896.7	500	50
PMC SB 4/50 GW 3	4897.7	500	50
PMC SB 4/50 GW 4	4898.7	500	50
PMC SB 4/50 GW 5	4899.7	500	50
PMC SB 4/50 GW 6	4916.7	500	50
PMC SB 4/50 GW 7	4917.7	500	50
PMC SB 4/50 GW 8	4918.7	500	50
PMC SB 4/50 GW 9	4919.7	500	50
PMC SB 4/50 GW 0	4920.7	500	50
PMC SB 4/50 GW X	4921.7	500	50
PMC SB 4/50 GW PE	4922.7	500	50
PMC SB 4/50 GW L1	4923.7	500	50
PMC SB 4/50 GW L2	4924.7	500	50
PMC SB 4/50 GW L3	4925.7	500	50
PMC SB 4/50 GW N	4926.7	500	50
PMC SB 4/50 GW +	4927.7	500	50
PMC SB 4/50 GW -	4928.7	500	50
PMC SB 4/50 GS 1	4929.7	500	50
PMC SB 4/50 GS 2	4930.7	500	50
PMC SB 4/50 GS 3	4931.7	500	50
PMC SB 4/50 GS 4	4932.7	500	50
PMC SB 4/50 GS 5	4933.7	500	50
PMC SB 4/50 GS 6	4934.7	500	50
PMC SB 4/50 GS 7	4935.7	500	50
PMC SB 4/50 GS 8	4936.7	500	50
PMC SB 4/50 GS 9	4937.7	500	50
PMC SB 4/50 GS 0	4938.7	500	50
PMC SB 4/50 GS X	4939.7	500	50
PMC SB 4/50 GS PE	4940.7	500	50
PMC SB 4/50 GS L1	4941.7	500	50
PMC SB 4/50 GS L2	4942.7	500	50
PMC SB 4/50 GS L3	4943.7	500	50
PMC SB 4/50 GS N	4944.7	500	50
PMC SB 4/50 GS -	4945.7	500	50
PMC SB 5/50 пустая	4600.7	500	50
PMC SB 5/50 с символами	4819.7	500	50
PMC SB 5/50 FW 1-10	4601.7	500	50
PMC SB 5/50 FW 11-20	4602.7	500	50
PMC SB 5/50 FW 21-30	4603.7	500	50
PMC SB 5/50 FW 31-40	4604.7	500	50
PMC SB 5/50 FW 41-50	4605.7	500	50
PMC SB 5/50 FW 51-60	4606.7	500	50
PMC SB 5/50 FW 61-70	4607.7	500	50
PMC SB 5/50 FW 71-80	4608.7	500	50
PMC SB 5/50 FW 81-90	4609.7	500	50
PMC SB 5/50 FW 91-100	4610.7	500	50
PMC SB 5/50 FW 1-50	4611.7	500	50
PMC SB 5/50 FW 51-100	4612.7	500	50
PMC SB 5/50 FW 101-150	4613.7	500	50
PMC SB 5/50 FW 151-200	4614.7	500	50
PMC SB 5/50 FW 201-250	4615.7	500	50
PMC SB 5/50 FW 251-300	4616.7	500	50
PMC SB 5/50 FW 301-350	4617.7	500	50
PMC SB 5/50 FW 351-400	4618.7	500	50
PMC SB 5/50 FW 401-450	4619.7	500	50
PMC SB 5/50 FW 451-500	4620.7	500	50
PMC SB 5/50 FW 501-550	4621.7	500	50
PMC SB 5/50 FW 551-600	4622.7	500	50
PMC SB 5/50 FW 601-650	4623.7	500	50
PMC SB 5/50 FW 651-700	4624.7	500	50
PMC SB 5/50 FW 701-750	4625.7	500	50
PMC SB 5/50 FW 751-800	4626.7	500	50
PMC SB 5/50 FW 801-850	4627.7	500	50
PMC SB 5/50 FW 851-900	4628.7	500	50
PMC SB 5/50 FW 901-950	4629.7	500	50
PMC SB 5/50 FW L1,L2,L3,N,PE	4630.7	500	50
PMC SB 5/50 FW U1,V1,W1,N,PE	4631.7	500	50
PMC SB 5/50 FW U1,V1,W1	4632.7	500	50
PMC SB 5/50 FW U2,V2,W2,N,PE	4633.7	500	50
PMC SB 5/50 FW U2,V2,W2	4634.7	500	50
PMC SB 5/50 FW X1-X10	4635.7	500	50
PMC SB 5/50 FW 1,3,5-19	4818.7	500	50
PMC SB 5/50 FW 2,4,6-20	4817.7	500	50
PMC SB 5/50 FS 1-10	4636.7	500	50
PMC SB 5/50 FS 11-20	4637.7	500	50
PMC SB 5/50 FS 21-30	4638.7	500	50
PMC SB 5/50 FS 31-40	4639.7	500	50
PMC SB 5/50 FS 41-50	4640.7	500	50
PMC SB 5/50 FS 51-60	4641.7	500	50
PMC SB 5/50 FS 61-70	4642.7	500	50
PMC SB 5/50 FS 71-80	4643.7	500	50
PMC SB 5/50 FS 81-90	4644.7	500	50
PMC SB 5/50 FS 91-100	4645.7	500	50
PMC SB 5/50 FS 1-50	4646.7	500	50
PMC SB 5/50 FS 51-100	4647.7	500	50
PMC SB 5/50 FS 101-150	4648.7	500	50
PMC SB 5/50 FS 151-200	4649.7	500	50
PMC SB 5/50 FS 201-250	4650.7	500	50
PMC SB 5/50 FS 251-300	4651.7	500	50
PMC SB 5/50 FS 301-350	4652.7	500	50
PMC SB 5/50 FS 351-400	4653.7	500	50
PMC SB 5/50 FS 401-450	4654.7	500	50
PMC SB 5/50 FS 451-500	4655.7	500	50
PMC SB 5/50 FS 501-550	4656.7	500	50
PMC SB 5/50 FS 551-600	4657.7	500	50
PMC SB 5/50 FS 601-650	4658.7	500	50
PMC SB 5/50 FS 651-700	4659.7	500	50
PMC SB 5/50 FS 701-750	4660.7	500	50
PMC SB 5/50 FS 751-800	4661.7	500	50
PMC SB 5/50 FS 801-850	4662.7	500	50
PMC SB 5/50 FS 851-900	4663.7	500	50
PMC SB 5/50 FS L1,L2,L3,N,PE	4664.7	500	50
PMC SB 5/50 FS U1,V1,W1,N,PE	4665.7	500	50
PMC SB 5/50 FS U1,V1,W1	4666.7	500	50
PMC SB 5/50 FS U2,V2,W2,N,PE	4667.7	500	50
PMC SB 5/50 FS U2,V2,W2	4668.7	500	50
PMC SB 5/50 FS X1-X10	4669.7	500	50
PMC SB 5/50 FS 1,3,5-19	4816.7	500	50
PMC SB 5/50 FS 2,4,6-20	4815.7	500	50
PMC SB 5/50 GW 1	4670.7	500	50
PMC SB 5/50 GW 2	4671.7	500	50
PMC SB 5/50 GW 3	4672.7	500	50
PMC SB 5/50 GW 4	4673.7	500	50
PMC SB 5/50 GW 5	4674.7	500	50
PMC SB 5/50 GW 6	4675.7	500	50
PMC SB 5/50 GW 7	4676.7	500	50
PMC SB 5/50 GW 8	4677.7	500	50
PMC SB 5/50 GW 9	4678.7	500	50
PMC SB 5/50 GW 0	4679.7	500	50
PMC SB 5/50 GW X	4680.7	500	50
PMC SB 5/50 GW PE	4681.7	500	50
PMC SB 5/50 GW L1	4682.7	500	50
PMC SB 5/50 GW L2	4683.7	500	50
PMC SB 5/50 GW L3	4684.7	500	50
PMC SB 5/50 GW N	4685.7	500	50
PMC SB 5/50 GW +	4814.7	500	50
PMC SB 5/50 GW -	4813.7	500	50
PMC SB 5/50 GS 1	4686.7	500	50
PMC SB 5/50 GS 2	4687.7	500	50
PMC SB 5/50 GS 3	4688.7	500	50
PMC SB 5/50 GS 4	4689.7	500	50
PMC SB 5/50 GS 5	4690.7	500	50
PMC SB 5/50 GS 6	4691.7	500	50
PMC SB 5/50 GS 7	4692.7	500	50
PMC SB 5/50 GS 8	4693.7	500	50
PMC SB 5/50 GS 9	4694.7	500	50
PMC SB 5/50 GS 0	4695.7	500	50
PMC SB 5/50 GS X	4696.7	500	50
PMC SB 5/50 GS PE	4697.7	500	50
PMC SB 5/50 GS L1	4698.7	500	50
PMC SB 5/50 GS L2	4699.7	500	50
PMC SB 5/50 GS L3	4700.7	500	50
PMC SB 5/50 GS N	4701.7	500	50
PMC SB 5/50 GS -	4812.7	500	50
PMC SB 6/50 пустая	4702.7	500	50
PMC SB 6/50 с символами	4811.7	500	50
PMC SB 6/50 FW 1-10	4703.7	500	50
PMC SB 6/50 FW 11-20	4704.7	500	50
PMC SB 6/50 FW 21-30	4705.7	500	50
PMC SB 6/50 FW 31-40	4706.7	500	50
PMC SB 6/50 FW 41-50	4707.7	500	50
PMC SB 6/50 FW 51-60	4708.7	500	50
PMC SB 6/50 FW 61-70	4709.7	500	50
PMC SB 6/50 FW 71-80	4710.7	500	50
PMC SB 6/50 FW 81-90	4711.7	500	50
PMC SB 6/50 FW 91-100	4712.7	500	50
PMC SB 6/50 FW 1-50	4713.7	500	50
PMC SB 6/50 FW 51-100	4714.7	500	50
PMC SB 6/50 FW 101-150	4715.7	500	50
PMC SB 6/50 FW 151-200	4716.7	500	50
PMC SB 6/50 FW 201-250	4717.7	500	50
PMC SB 6/50 FW 251-300	4718.7	500	50
PMC SB 6/50 FW 301-350	4719.7	500	50
PMC SB 6/50 FW 351-400	4720.7	500	50
PMC SB 6/50 FW 401-450	4721.7	500	50
PMC SB 6/50 FW 451-500	4722.7	500	50
PMC SB 6/50 FW 501-550	4723.7	500	50
PMC SB 6/50 FW 551-600	4724.7	500	50
PMC SB 6/50 FW 601-650	4725.7	500	50
PMC SB 6/50 FW 651-700	4726.7	500	50
PMC SB 6/50 FW 701-750	4727.7	500	50
PMC SB 6/50 FW 751-800	4728.7	500	50
PMC SB 6/50 FW 801-850	4729.7	500	50
PMC SB 6/50 FW 851-900	4730.7	500	50
PMC SB 6/50 FW 901-950	4731.7	500	50
PMC SB 6/50 FW L1,L2,L3,N,PE	4732.7	500	50
PMC SB 6/50 FW U1,V1,W1,N,PE	4733.7	500	50
PMC SB 6/50 FW U1,V1,W1	4734.7	500	50
PMC SB 6/50 FW U2,V2,W2,N,PE	4735.7	500	50
PMC SB 6/50 FW U2,V2,W2	4736.7	500	50
PMC SB 6/50 FW X1-X10	4737.7	500	50
PMC SB 6/50 FW 1,3,5-19	4810.7	500	50
PMC SB 6/50 FW 2,4,6-20	4809.7	500	50
PMC SB 6/50 FS 1-10	4738.7	500	50
PMC SB 6/50 FS 11-20	4739.7	500	50
PMC SB 6/50 FS 21-30	4740.7	500	50
PMC SB 6/50 FS 31-40	4741.7	500	50
PMC SB 6/50 FS 41-50	4742.7	500	50
PMC SB 6/50 FS 51-60	4743.7	500	50
PMC SB 6/50 FS 61-70	4744.7	500	50
PMC SB 6/50 FS 71-80	4745.7	500	50
PMC SB 6/50 FS 81-90	4746.7	500	50
PMC SB 6/50 FS 91-100	4747.7	500	50
PMC SB 6/50 FS 1-50	4748.7	500	50

Тип	Код заказа	Упак.	Кол. в пластине
PMC SB 6/50 FS 51-100	**4749.7**	500	50
PMC SB 6/50 FS 101-150	**4750.7**	500	50
PMC SB 6/50 FS 151-200	**4751.7**	500	50
PMC SB 6/50 FS 201-250	**4752.7**	500	50
PMC SB 6/50 FS 251-300	**4753.7**	500	50
PMC SB 6/50 FS 301-350	**4754.7**	500	50
PMC SB 6/50 FS 351-400	**4755.7**	500	50
PMC SB 6/50 FS 401-450	**4756.7**	500	50
PMC SB 6/50 FS 451-500	**4757.7**	500	50
PMC SB 6/50 FS 501-550	**4758.7**	500	50
PMC SB 6/50 FS 551-600	**4759.7**	500	50
PMC SB 6/50 FS 601-650	**4760.7**	500	50
PMC SB 6/50 FS 651-700	**4761.7**	500	50
PMC SB 6/50 FS 701-750	**4762.7**	500	50
PMC SB 6/50 FS 751-800	**4763.7**	500	50
PMC SB 6/50 FS 801-850	**4764.7**	500	50
PMC SB 6/50 FS 851-900	**4765.7**	500	50
PMC SB 6/50 FS L1,L2,L3,N,PE	**4766.7**	500	50
PMC SB 6/50 FS U1,V1,W1,N,PE	**4767.7**	500	50
PMC SB 6/50 FS U1,V1,W1	**4768.7**	500	50
PMC SB 6/50 FS U2,V2,W2,N,PE	**4769.7**	500	50
PMC SB 6/50 FS U2,V2,W2	**4770.7**	500	50
PMC SB 6/50 FS X1-X10	**4771.7**	500	50
PMC SB 6/50 FS 1,3,5-19	**4808.7**	500	50
PMC SB 6/50 FS 2,4,6-20	**4807.7**	500	50
PMC SB 6/50 GW 1	**4772.7**	500	50
PMC SB 6/50 GW 2	**4773.7**	500	50
PMC SB 6/50 GW 3	**4774.7**	500	50
PMC SB 6/50 GW 4	**4775.7**	500	50
PMC SB 6/50 GW 5	**4776.7**	500	50
PMC SB 6/50 GW 6	**4777.7**	500	50
PMC SB 6/50 GW 7	**4778.7**	500	50
PMC SB 6/50 GW 8	**4779.7**	500	50
PMC SB 6/50 GW 9	**4780.7**	500	50
PMC SB 6/50 GW 0	**4781.7**	500	50
PMC SB 6/50 GW X	**4782.7**	500	50
PMC SB 6/50 GW PE	**4783.7**	500	50
PMC SB 6/50 GW L1	**4784.7**	500	50
PMC SB 6/50 GW L2	**4785.7**	500	50
PMC SB 6/50 GW L3	**4786.7**	500	50
PMC SB 6/50 GW N	**4787.7**	500	50
PMC SB 6/50 GW +	**4806.7**	500	50
PMC SB 6/50 GW -	**4805.7**	500	50
PMC SB 6/50 GS 1	**4788.7**	500	50
PMC SB 6/50 GS 2	**4789.7**	500	50
PMC SB 6/50 GS 3	**4790.7**	500	50
PMC SB 6/50 GS 4	**4791.7**	500	50
PMC SB 6/50 GS 5	**4792.7**	500	50
PMC SB 6/50 GS 6	**4793.7**	500	50
PMC SB 6/50 GS 7	**4794.7**	500	50
PMC SB 6/50 GS 8	**4795.7**	500	50
PMC SB 6/50 GS 9	**4796.7**	500	50
PMC SB 6/50 GS 0	**4797.7**	500	50
PMC SB 6/50 GS X	**4798.7**	500	50
PMC SB 6/50 GS PE	**4799.7**	500	50
PMC SB 6/50 GS L1	**4800.7**	500	50
PMC SB 6/50 GS L2	**4801.7**	500	50
PMC SB 6/50 GS L3	**4802.7**	500	50
PMC SB 6/50 GS N	**4803.7**	500	50
PMC SB 6/50 GS -	**4804.7**	500	50
PMC BSTR 5/36 пустая	**9000.7**	360	36
PMC BSTR 5/36 с символами	**9001.7**	360	36
PMC BSTR 5/36 FW 1-12	**9002.7**	360	36
PMC BSTR 5/36 FW 13-24	**9003.7**	360	36
PMC BSTR 5/36 FW 25-36	**9004.7**	360	36
PMC BSTR 5/36 FW 37-48	**9005.7**	360	36
PMC BSTR 5/36 FW 49-60	**9006.7**	360	36
PMC BSTR 5/36 FW 61-72	**9007.7**	360	36
PMC BSTR 5/36 FW 73-84	**9008.7**	360	36
PMC BSTR 5/36 FW 85-96	**9009.7**	360	36
PMC BSTR 5/36 FW 97-108	**9010.7**	360	36
PMC BSTR 5/36 FW 109-120	**9011.7**	360	36
PMC BSTR 5/36 FW 1-36	**9012.7**	360	36
PMC BSTR 5/36 FW 37-72	**9013.7**	360	36
PMC BSTR 5/36 FW 73-108	**9014.7**	360	36
PMC BSTR 5/36 FW 109-144	**9015.7**	360	36
PMC BSTR 5/36 FW 145-180	**9016.7**	360	36
PMC BSTR 5/36 FW 181-216	**9017.7**	360	36
PMC BSTR 5/36 FW 217-252	**9018.7**	360	36
PMC BSTR 5/36 FW 253-288	**9019.7**	360	36
PMC BSTR 5/36 FW 289-324	**9020.7**	360	36
PMC BSTR 5/36 FW 325-360	**9021.7**	360	36
PMC BSTR 5/36 FW 361-396	**9022.7**	360	36
PMC BSTR 5/36 FW 397-432	**9023.7**	360	36
PMC BSTR 5/36 FW 433-468	**9024.7**	360	36
PMC BSTR 5/36 FW 469-504	**9025.7**	360	36
PMC BSTR 5/36 FW 505-540	**9026.7**	360	36
PMC BSTR 5/36 FW 541-576	**9027.7**	360	36
PMC BSTR 5/36 FW 577-612	**9028.7**	360	36
PMC BSTR 5/36 FW 613-648	**9029.7**	360	36
PMC BSTR 5/36 FW 649-684	**9030.7**	360	36
PMC BSTR 5/36 FW L1,L2,L3,N,PE	**9031.7**	360	36
PMC BSTR 5/36 FW U1,V1,W1,N,PE	**9032.7**	360	36
PMC BSTR 5/36 FW U1,V1,W1	**9033.7**	360	36
PMC BSTR 5/36 FW U2,V2,W2,N,PE	**9034.7**	360	36
PMC BSTR 5/36 FW U2,V2,W2	**9035.7**	360	36
PMC BSTR 5/36 FW X1-X12	**9036.7**	360	36
PMC BSTR 5/36 FS 1-12	**9037.7**	360	36
PMC BSTR 5/36 FS 13-24	**9038.7**	360	36
PMC BSTR 5/36 FS 25-36	**9039.7**	360	36
PMC BSTR 5/36 FS 37-48	**9040.7**	360	36
PMC BSTR 5/36 FS 49-60	**9041.7**	360	36
PMC BSTR 5/36 FS 61-72	**9042.7**	360	36
PMC BSTR 5/36 FS 73-84	**9043.7**	360	36
PMC BSTR 5/36 FS 85-96	**9044.7**	360	36
PMC BSTR 5/36 FS 97-108	**9045.7**	360	36
PMC BSTR 5/36 FS 109-120	**9046.7**	360	36
PMC BSTR 5/36 FS 1-36	**9047.7**	360	36
PMC BSTR 5/36 FS 37-72	**9048.7**	360	36
PMC BSTR 5/36 FS 73-108	**9049.7**	360	36
PMC BSTR 5/36 FS 109-144	**9050.7**	360	36
PMC BSTR 5/36 FS 145-180	**9051.7**	360	36
PMC BSTR 5/36 FS 181-216	**9052.7**	360	36
PMC BSTR 5/36 FS 217-252	**9053.7**	360	36
PMC BSTR 5/36 FS 253-288	**9054.7**	360	36
PMC BSTR 5/36 FS 289-324	**9055.7**	360	36
PMC BSTR 5/36 FS 325-360	**9056.7**	360	36
PMC BSTR 5/36 FS 361-396	**9057.7**	360	36
PMC BSTR 5/36 FS 397-432	**9058.7**	360	36
PMC BSTR 5/36 FS 433-468	**9059.7**	360	36
PMC BSTR 5/36 FS 469-504	**9060.7**	360	36
PMC BSTR 5/36 FS 505-540	**9061.7**	360	36
PMC BSTR 5/36 FS 541-576	**9062.7**	360	36
PMC BSTR 5/36 FS 577-612	**9063.7**	360	36
PMC BSTR 5/36 FS 613-648	**9064.7**	360	36
PMC BSTR 5/36 FS L1,L2,L3,N,PE	**9065.7**	360	36
PMC BSTR 5/36 FS U1,V1,W1,N,PE	**9066.7**	360	36
PMC BSTR 5/36 FS U1,V1,W1	**9067.7**	360	36
PMC BSTR 5/36 FS U2,V2,W2,N,PE	**9068.7**	360	36
PMC BSTR 5/36 FS U2,V2,W2	**9069.7**	360	36
PMC BSTR 5/36 FS X1-X12	**9070.7**	360	36
PMC BSTR 5/36 GW 1	**9071.7**	360	36
PMC BSTR 5/36 GW 2	**9072.7**	360	36
PMC BSTR 5/36 GW 3	**9073.7**	360	36
PMC BSTR 5/36 GW 4	**9074.7**	360	36
PMC BSTR 5/36 GW 5	**9075.7**	360	36
PMC BSTR 5/36 GW 6	**9076.7**	360	36
PMC BSTR 5/36 GW 7	**9077.7**	360	36
PMC BSTR 5/36 GW 8	**9078.7**	360	36
PMC BSTR 5/36 GW 9	**9079.7**	360	36
PMC BSTR 5/36 GW 0	**9080.7**	360	36
PMC BSTR 5/36 GW X	**9081.7**	360	36
PMC BSTR 5/36 GW PE	**9082.7**	360	36
PMC BSTR 5/36 GW L1	**9083.7**	360	36
PMC BSTR 5/36 GW L2	**9084.7**	360	36
PMC BSTR 5/36 GW L3	**9085.7**	360	36
PMC BSTR 5/36 GW N	**9086.7**	360	36
PMC BSTR 5/36 GW +	**9087.7**	360	36
PMC BSTR 5/36 GW -	**9088.7**	360	36
PMC BSTR 5/36 GS 1	**9089.7**	360	36
PMC BSTR 5/36 GS 2	**9090.7**	360	36
PMC BSTR 5/36 GS 3	**9091.7**	360	36
PMC BSTR 5/36 GS 4	**9092.7**	360	36
PMC BSTR 5/36 GS 5	**9093.7**	360	36
PMC BSTR 5/36 GS 6	**9094.7**	360	36
PMC BSTR 5/36 GS 7	**9095.7**	360	36
PMC BSTR 5/36 GS 8	**9096.7**	360	36
PMC BSTR 5/36 GS 9	**9097.7**	360	36
PMC BSTR 5/36 GS 0	**9098.7**	360	36
PMC BSTR 5/36 GS X	**9099.7**	360	36
PMC BSTR 5/36 GS PE	**9100.7**	360	36
PMC BSTR 5/36 GS L1	**9101.7**	360	36
PMC BSTR 5/36 GS L2	**9102.7**	360	36
PMC BSTR 5/36 GS L3	**9103.7**	360	36
PMC BSTR 5/36 GS N	**9104.7**	360	36
PMC BSTR 5/36 GS -	**9105.7**	360	36
PMC BSTR 6/30 пустая	**9106.7**	300	30
PMC BSTR 6/30 с символами	**9107.7**	300	30
PMC BSTR 6/30 FW 1-10	**9108.7**	300	30
PMC BSTR 6/30 FW 11-20	**9109.7**	300	30
PMC BSTR 6/30 FW 21-30	**9110.7**	300	30
PMC BSTR 6/30 FW 31-40	**9111.7**	300	30
PMC BSTR 6/30 FW 41-50	**9112.7**	300	30
PMC BSTR 6/30 FW 51-60	**9113.7**	300	30
PMC BSTR 6/30 FW 61-70	**9114.7**	300	30
PMC BSTR 6/30 FW 71-80	**9115.7**	300	30
PMC BSTR 6/30 FW 81-90	**9116.7**	300	30
PMC BSTR 6/30 FW 91-100	**9117.7**	300	30
PMC BSTR 6/30 FW 1-30	**9118.7**	300	30
PMC BSTR 6/30 FW 31-60	**9119.7**	300	30
PMC BSTR 6/30 FW 61-90	**9120.7**	300	30
PMC BSTR 6/30 FW 91-120	**9121.7**	300	30
PMC BSTR 6/30 FW 121-150	**9122.7**	300	30
PMC BSTR 6/30 FW 151-180	**9123.7**	300	30
PMC BSTR 6/30 FW 181-210	**9124.7**	300	30
PMC BSTR 6/30 FW 211-240	**9125.7**	300	30
PMC BSTR 6/30 FW 241-270	**9126.7**	300	30
PMC BSTR 6/30 FW 271-300	**9127.7**	300	30
PMC BSTR 6/30 FW 301-330	**9128.7**	300	30
PMC BSTR 6/30 FW 331-360	**9129.7**	300	30
PMC BSTR 6/30 FW 361-390	**9130.7**	300	30
PMC BSTR 6/30 FW 391-420	**9131.7**	300	30
PMC BSTR 6/30 FW 421-450	**9132.7**	300	30
PMC BSTR 6/30 FW 451-480	**9133.7**	300	30
PMC BSTR 6/30 FW 481-510	**9134.7**	300	30
PMC BSTR 6/30 FW 511-540	**9135.7**	300	30
PMC BSTR 6/30 FW 541-570	**9136.7**	300	30
PMC BSTR 6/30 FW L1,L2,L3,N,PE	**9137.7**	300	30
PMC BSTR 6/30 FW U1,V1,W1,N,PE	**9138.7**	300	30
PMC BSTR 6/30 FW U1,V1,W1	**9139.7**	300	30
PMC BSTR 6/30 FW U2,V2,W2,N,PE	**9140.7**	300	30
PMC BSTR 6/30 FW U2,V2,W2	**9141.7**	300	30
PMC BSTR 6/30 FW X1-X10	**9142.7**	300	30
PMC BSTR 6/30 FS 1-10	**9143.7**	300	30
PMC BSTR 6/30 FS 11-20	**9144.7**	300	30
PMC BSTR 6/30 FS 21-30	**9145.7**	300	30
PMC BSTR 6/30 FS 31-40	**9146.7**	300	30
PMC BSTR 6/30 FS 41-50	**9147.7**	300	30
PMC BSTR 6/30 FS 51-60	**9148.7**	300	30
PMC BSTR 6/30 FS 61-70	**9149.7**	300	30
PMC BSTR 6/30 FS 71-80	**9150.7**	300	30
PMC BSTR 6/30 FS 81-90	**9151.7**	300	30
PMC BSTR 6/30 FS 91-100	**9152.7**	300	30
PMC BSTR 6/30 FS 1-30	**9153.7**	300	30
PMC BSTR 6/30 FS 31-60	**9154.7**	300	30
PMC BSTR 6/30 FS 61-90	**9155.7**	300	30
PMC BSTR 6/30 FS 91-120	**9156.7**	300	30
PMC BSTR 6/30 FS 121-150	**9157.7**	300	30
PMC BSTR 6/30 FS 151-180	**9158.7**	300	30
PMC BSTR 6/30 FS 181-210	**9159.7**	300	30
PMC BSTR 6/30 FS 211-240	**9160.7**	300	30
PMC BSTR 6/30 FS 241-270	**9161.7**	300	30
PMC BSTR 6/30 FS 271-300	**9162.7**	300	30
PMC BSTR 6/30 FS 301-330	**9163.7**	300	30
PMC BSTR 6/30 FS 331-360	**9164.7**	300	30
PMC BSTR 6/30 FS 361-390	**9165.7**	300	30
PMC BSTR 6/30 FS 391-420	**9166.7**	300	30
PMC BSTR 6/30 FS 421-450	**9167.7**	300	30
PMC BSTR 6/30 FS 451-480	**9168.7**	300	30
PMC BSTR 6/30 FS 481-510	**9169.7**	300	30
PMC BSTR 6/30 FS 511-540	**9170.7**	300	30
PMC BSTR 6/30 FS L1,L2,L3,N,PE	**9171.7**	300	30
PMC BSTR 6/30 FS U1,V1,W1,N,PE	**9172.7**	300	30
PMC BSTR 6/30 FS U1,V1,W1	**9173.7**	300	30
PMC BSTR 6/30 FS U2,V2,W2,N,PE	**9174.7**	300	30
PMC BSTR 6/30 FS U2,V2,W2	**9175.7**	300	30
PMC BSTR 6/30 FS X1-X10	**9176.7**	300	30
PMC BSTR 6/30 GW 1	**9177.7**	300	30
PMC BSTR 6/30 GW 2	**9178.7**	300	30
PMC BSTR 6/30 GW 3	**9179.7**	300	30
PMC BSTR 6/30 GW 4	**9180.7**	300	30
PMC BSTR 6/30 GW 5	**9181.7**	300	30
PMC BSTR 6/30 GW 6	**9182.7**	300	30
PMC BSTR 6/30 GW 7	**9183.7**	300	30
PMC BSTR 6/30 GW 8	**9184.7**	300	30
PMC BSTR 6/30 GW 9	**9185.7**	300	30
PMC BSTR 6/30 GW 0	**9186.7**	300	30
PMC BSTR 6/30 GW X	**9187.7**	300	30
PMC BSTR 6/30 GW PE	**9188.7**	300	30
PMC BSTR 6/30 GW L1	**9189.7**	300	30
PMC BSTR 6/30 GW L2	**9190.7**	300	30
PMC BSTR 6/30 GW L3	**9191.7**	300	30
PMC BSTR 6/30 GW N	**9192.7**	300	30
PMC BSTR 6/30 GW +	**9193.7**	300	30
PMC BSTR 6/30 GW -	**9194.7**	300	30
PMC BSTR 6/30 GS 1	**9195.7**	300	30
PMC BSTR 6/30 GS 2	**9196.7**	300	30
PMC BSTR 6/30 GS 3	**9197.7**	300	30
PMC BSTR 6/30 GS 4	**9198.7**	300	30
PMC BSTR 6/30 GS 5	**9199.7**	300	30
PMC BSTR 6/30 GS 6	**9200.7**	300	30
PMC BSTR 6/30 GS 7	**9201.7**	300	30
PMC BSTR 6/30 GS 8	**9202.7**	300	30
PMC BSTR 6/30 GS 9	**9203.7**	300	30
PMC BSTR 6/30 GS 0	**9204.7**	300	30
PMC BSTR 6/30 GS X	**9205.7**	300	30
PMC BSTR 6/30 GS PE	**9206.7**	300	30
PMC BSTR 6/30 GS L1	**9207.7**	300	30
PMC BSTR 6/30 GS L2	**9208.7**	300	30
PMC BSTR 6/30 GS L3	**9209.7**	300	30
PMC BSTR 6/30 GS N	**9210.7**	300	30
PMC BSTR 6/30 GS -	**9211.7**	300	30

Маркировка

*Маркировочные пластины **MC***



Maxicard SB 4/200

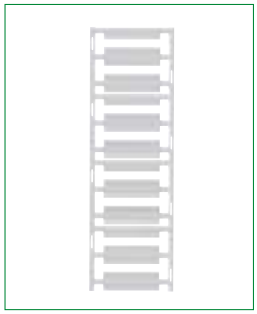

Maxicard SB 5/200



Maxicard SB 6/200



Maxicard BSTR 5/144



Maxicard BSTR 6/120

Маркировочные пластины MC

*Применяя маркировочные пластины **MC CONTA-CLIP**, облегчается нанесение символов на маркировочные шильдики при помощи плоттера. Возможно наносить символы по индивидуальным требованиям.*

*Пластины с маркировкой **SB 4**, **SB 5** и **SB 6** пригодны для нанесения коротких символов. Благодаря компактным размерам, 5 мм, маркировки **SB 5**, она может устанавливаться на все типы клемм **CONTA-CLIP**, кроме клемм с площадью поперечного сечения кабеля 1,5 мм^2.*

*Пластины с маркировкой **BSTR 5** и **BSTR 6** пригодны для нанесения длинных символов. Благодаря своим размерам, гарантируется четкое нанесение символов, даже если необходимо наносить их в несколько строк.*

- Каждая полоска также имеет место под описание.
- Быстрая и легкая установка шильдиков с индивидуальными символами в клеммы.
- Шильдики очень просто извлекаются из любого места клеммного ряда.
- Легкая классификация символов.
- Возможна маркировка без символов в 6 цветовых вариантах.
- Простое и быстрое нанесение маркировки при помощи маркера BS-1.
- Профессиональное нанесение символов при помощи плоттера EMS.
- Одинаковый универсальный размер всех пластин.

Тип	Код заказа	Площадь (Д x Ш мм)	Кол. шильдиков в полоске	Кол. шильдиков в пластине	No. знаков в ряду при использовании плоттерного пера 0,25 мм		Упак.
					Горизонтальные	Вертикальные	
MC SB 4/200	**4946.7**	5 x 4	10	200	2 знака| 2 ряда	3 знака| 2 ряда	1000
MC SB 5/200	**3300.7**	5 x 5	10	200	3 знака| 2 ряда	3 знака| 2 ряда	1000
MC SB 6/200	**3301.7**	5 x 6	10	200	3 знака| 2 ряда	3 знака| 2 ряда	1000
MC BSTR 5/144	**3309.7**	5 x 10	12	144	3 знака| 2 ряда	6 знака| 2 ряда	720
MC BSTR 5/144 MI	**3310.7**	5 x 10	12	144	3 знака| 2 ряда	6 знака| 2 ряда	720
MC BSTR 6/120	**3314.7**	6 x 12	10	120	4 знака| 3 ряда	8 знака| 2 ряда	600

При заказе обратите внимание на указание цвета

белый	xxxx.7
синий	xxxx.5
красный	xxxx.9
желтый	xxxx.8
зеленый	xxxx.1
оранжевый	xxxx.3

Маркировка



Система быстрой маркировки SB
Система быстрой маркировки **SB** сочетает в себе преимущества простого и быстрого управления с приемлемой ценой. Полоска **SB** выполнена из полиамида 6.6.

Одна SB полоска состоит из 10 шильдиков, которые быстро и легко впрессовываются в маркировочный слот клеммы. **SB** полоска может быть разъединена в любом месте. Маркировка **SB** полоской может легко и четко производиться вручную с помощью маркера **BS 1 код заказа 2034.0**. Полоски поставляются в полиэтиленовой упаковке, каждый из которых содержит 50 полосок = 500 меток, упаковка для 3-символьной маркировки содержит 25 полосок = 250 меток.

SB 5/10 = ширина 5 мм
Отдельные метки для всех клемм с шириной не менее 5 мм. Используется как маркировочная полоска для всех клемм с шириной 5 мм. Максимальное число знаков: 3 горизонтально, 3 вертикально.

SB 6/10 = ширина 8 мм
Отдельные метки для всех клемм с шириной не менее 6 мм. Используется как маркировочная полоска для всех клемм с шириной 6 мм. Максимальное число знаков: 3 горизонтально, 3 вертикально.

SB 8/10 = ширина 8 мм
Отдельные метки для всех клемм с шириной не менее 8 мм. Используется как маркировочная полоска для всех клемм с шириной 6 мм. Максимальное число знаков: 4 горизонтально, 3 вертикально.

SB 7,5/10 = ширина 7,5 мм
Используются как отдельные метки и маркировочная полоска для всех клемм с шириной 7,5 мм.

Метки для горизонтально установленных клемм
FW = горизонтальные последовательные
GW = горизонтальные идентичные

Метки для вертикально установленных клемм
FS = вертикальные последовательные
GS = вертикальные идентичные
SB специальные символы
Возможны по требованию. Минимальное количество заказа 250 полосок = 2500 меток.

SB цвет
SB полоски имеют цвет: красный, желтый, зеленый, синий, оранжевый. Цвет символов - черный. При заказе следует указывать необходимый цвет. Минимальное количество заказа на один цвет: 250 полосок = 2500 меток.

	Тип	Упак.	Код заказа
SB полоски по требованию заказчика / для самомаркировки			
Для клеммы шириной ≥ 5 мм	SB 5/10	500	**2430.0**
Для клеммы шириной ≥ 6 мм	SB 6/10	500	**2035.0**
Для клеммы шириной = 7,5 мм	SB 7,5/10	500	**2838.0**
Для клеммы шириной ≥ 8 мм	SB 8/10	250	**2940.0**
Символы	без символов		
SB материал	белый		
SB полоски, последовательные символы, горизонтальные	1 2 3 4 5 6 7 8 9 10		
Для клеммы шириной ≥ 5 мм	SB 5/10 FW	500	**2431.0**
Для клеммы шириной ≥ 6 мм	SB 6/10 FW	500	**2036.0**
Для клеммы шириной ≥ 8 мм	SB 8/10 FW	250	**2941.0**
Символы	1…10 до 91…100		
SB материал	белый		
SB полоски, последовательные символы, горизонтальные	X1 Y1 Z1 X1 Y1 Z1 X1 Y1 Z1		
Для клеммы шириной ≥ 5 мм	SB 5/10 FW	500	**2404.0**
Для клеммы шириной ≥ 6 мм	SB 6/10 FW	500	**2989.0**
Для клеммы шириной ≥ 8 мм	SB 8/10 FW	250	**2971.0**
Символы	X1; Y1; Z1 до X10; Y10; Z10		
или символы	R1; S1; T1 до R10; S10; T10		
SB материал	белый		
SB полоски, последовательные символы, вертикальные	1 2 3 4 5 6 7 8 9 10		
Для клеммы шириной ≥ 5 мм	SB 5/10 FS	500	**2433.0**
Для клеммы шириной ≥ 6 мм	SB 6/10 FS	500	**2037.0**
Для клеммы шириной ≥ 8 мм	SB 8/10 FS	250	**2942.0**
Символы	1…10 до 91…100		
SB материал	белый		
SB полоски, идентичные символы, горизонтальные	X1 Y1 Z1 X1 Y1 Z1 X1 Y1 Z1		
Для клеммы шириной ≥ 5 мм	SB 5/10 FS	500	**2472.0**
Для клеммы шириной ≥ 6 мм	SB 6/10 FS	500	**2990.0**
Для клеммы шириной ≥ 8 мм	SB 8/10 FS	250	**2973.0**
Символы	X1; Y1; Z1 до X10; Y10; Z10		
или символы	R1; S1; T1 до R10; S10; T10		
SB материал	белый		
SB полоски, идентичные символы, вертикальные	1 1 1 1 1 1 1 1 1 1		
Для клеммы шириной ≥ 5 мм	SB 5/10 GW	500	**2432.0**
Для клеммы шириной ≥ 6 мм	SB 6/10 GW	500	**2102.0**
Для клеммы шириной ≥ 8 мм	SB 8/10 GW	250	**2943.0**
Символы	1, 2, 3 или 4 до 100		
SB материал	белый		
SB полоски, идентичные символы, горизонтальные	A A A A A A A A A A		
Для клеммы шириной ≥ 5 мм	SB 5/10 GW	500	**2474.0**
Для клеммы шириной ≥ 6 мм	SB 6/10 GW	500	**2157.0**
Для клеммы шириной ≥ 8 мм	SB 8/10 GW	250	**2975.0**
Символы	A, B, C или D до Z		
или символы	a, b, c или d до z		
SB материал	белый		
SB полоски, идентичные символы, вертикальные	1 1 1 1 1 1 1 1 1 1		
Для клеммы шириной ≥ 5 мм	SB 5/10 GS	500	**2434.0**
Для клеммы шириной ≥ 6 мм	SB 6/10 GS	500	**2103.0**
Для клеммы шириной ≥ 8 мм	SB 8/10 GS	250	**2944.0**
Символы	1, 2, 3 или 4 до 100		
SB материал	белый		
SB полоски, идентичные символы, вертикальные	A A A A A A A A A A		
Для клеммы шириной ≥ 5 мм	SB 5/10 GS	500	**2475.0**
Для клеммы шириной ≥ 6 мм	SB 6/10 GS	500	**2161.0**
Для клеммы шириной ≥ 8 мм	SB 8/10 GS	250	**2976.0**
Символы	A, B, C или D до Z		
или символы	a, b, c или d до z		
SB материал	белый		

Тип	Упак.	Код заказа
K U N D E N S P E Z.		
SB 5/10	250	**2431.7**
SB 6/10	250	**2036.7**
SB 7,5/10	500	**2839.0**
SB 8/10	250	**2941.7**
по требованию заказчика		
белый		

Тип	Упак.	Код заказа
SB 5/10 F	500	**2259.0**
SB 6/10 F	500	**2291.0**
SB 8/10 F	250	**2947.0**
без символов		
красный, желтый, зеленый, синий или оранжевый		

Тип	Упак.	Код заказа
K U N D E N S P E Z.		
SB 5/10 F SO	250	**2358.9**
SB 6/10 F SO	250	**2359.9**
SB 8/10 F	250	**2948.9**
по требованию заказчика		
красный, желтый, зеленый, синий или оранжевый		

101 102 103 104 105 106 107 108 109 110		
SB 5/10 FW	250	**2431.1**
SB 6/10 FW	250	**2036.1**
SB 8/10 FW	250	**2941.0**
101…110 до 991…999		
белый		

1 2 3 4 5 6 7 8 9 10		
SB 5/10 FW F	500	**2358.0**
SB 6/10 FW F	500	**2359.0**
SB 8/10 FW F	250	**2948.0**
1…10 до 91…100		
красный, желтый, зеленый, синий или оранжевый		

101 102 103 104 105 106 107 108 109 110		
SB 5/10 FW F	250	**2358.1**
SB 6/10 FW F	250	**2359.1**
SB 8/10 FW F	250	**2948.0**
101…110 до 991…999		
красный, желтый, зеленый, синий или оранжевый		

U1 V1 W1 U1 V1 W1 U1 V1 W1		
SB 5/10 FW	500	**2404.0**
SB 6/10 FW	500	**2989.0**
SB 8/10 FW	250	**2971.0**
U1; V1; W1 до U10; V10; W10		
белый		

U V W N PE U V W N PE		
SB 5/10 FW	500	**2471.0**
SB 6/10 FW	500	**2040.0**
SB 8/10 FW	250	**2972.0**
U; V; W; N; PE		
R; S; T; N;⏚		
белый		

L1 L2 L3 N PE L1 L2 L3 N PE		
SB 5/10 FW	500	**2471.0**
SB 6/10 FW	500	**2040.0**
SB 8/10 FW	250	**2972.0**
L1; L2; L3; N; PE		
L1; L2; L3; N;⏚		
белый		

101 102 103 104 105 106 107 108 109 111		
SB 5/10 FS	250	**2433.1**
SB 6/10 FS	250	**2037.1**
SB 8/10 FS	250	**2942.0**
101…110 до 991…999		
белый		

1 2 3 4 5 6 7 8 9 10		
SB 5/10 FS F	500	**2507.0**
SB 6/10 FS F	500	**2508.0**
SB 8/10 FS F	250	**2949.0**
1…10 до 91…100		
красный, желтый, зеленый, синий или оранжевый		

101 102 103 104 105 106 107 108 109 111		
SB 5/10 FS F	500	**2507.1**
SB 6/10 FS F	500	**2508.1**
SB 8/10 FS F	250	**2949.0**
101…110 до 991…999		
красный, желтый, зеленый, синий или оранжевый		

U1 V1 W1 U1 V1 W1 U1 V1 W1		
SB 5/10 FS	500	**2472.0**
SB 6/10 FS	500	**2990.0**
SB 8/10 FS	250	**2973.0**
U1; V1; W1 до U10; V10; W10		
белый		

U V W N PE U V W N PE		
SB 5/10 FS	500	**2473.0**
SB 6/10 FS	500	**2149.0**
SB 8/10 FS	250	**2974.0**
U; V; W; N; PE		
R; S; T; N;⏚		
белый		

L1 L2 L3 N PE L1 L2 L3 N PE		
SB 5/10 FS	500	**2473.0**
SB 6/10 FS	500	**2149.0**
SB 8/10 FS	250	**2974.0**
L1, L2, L3, N, PE		
L1; L2; L3; N;⏚		
белый		

101 101 101 101 101 101 101 101 101 101		
SB 5/10 GW	250	**2432.1**
SB 6/10 GW	250	**2102.1**
SB 8/10 GW	250	**2943.0**
101, 102, 103 или 104 до 400		
белый		

1 1 1 1 1 1 1 1 1 1		
SB 5/10 GW F	500	**2509.0**
SB 6/10 GW F	500	**2363.0**
SB 8/10 GW F	250	**2950.0**
1, 2, 3 или 4 до 100		
красный, желтый, зеленый, синий или оранжевый		

PE PE PE PE PE PE PE PE PE PE		
SB 5/10 GW	500	**2474.0**
SB 6/10 GW	500	**2157.0**
SB 8/10 GW	250	**2975.0**
PE, PEN, MP, SL, T1, T2 или T3		
белый		

+ + + + + + + + + +		
SB 5/10 GW	500	**2474.0**
SB 6/10 GW	500	**2175.0**
SB 8/10 GW	250	**2975.0**
+, –, ~, ⏚ или ⏚		
белый		

+ + + + + + + + + +		
SB 5/10 GW F	500	**2991.0**
SB 6/10 GW F	500	**2992.0**
SB 8/10 GW F	250	**2978.0**
+ или –		
красный или синий		

101 101 101 101 101 101 101 101 101 101		
SB 5/10 GS	250	**2434.1**
SB 6/10 GS	250	**2103.1**
SB 8/10 GS	250	**2944.0**
101, 102, 103 или 104 до 400		
белый		

1 1 1 1 1 1 1 1 1 1		
SB 5/10 GS F	500	**2364.0**
SB 6/10 GS F	500	**2476.0**
SB 8/10 GS F	250	**2951.0**
1, 2, 3 или 4 до 100		
белый		

PE PE PE PE PE PE PE PE PE PE		
SB 5/10 GS	500	**2475.0**
SB 6/10 GS	500	**2161.0**
SB 8/10 GS	250	**2976.0**
PE, PEN, MP, SL, T1, T2 или T3		
белый		

≀ ≀ ≀ ≀ ≀ ≀ ≀ ≀ ≀ ≀		
SB 5/10 GS	500	**2475.0**
SB 6/10 GS	500	**2161.0**
SB 8/10 GS	250	**2976.0**
+, –, ~, ⏚ до ⏚		
белый		

≀ ≀ ≀ ≀ ≀ ≀ ≀ ≀ ≀ ≀		
SB 5/10 GS F	500	**2523.0**
SB 5/10 GS F	500	**2524.0**
SB 6/10 GS F	250	**2977.0**
SB 8/10 GS F		
+ или –		
красный или синий		

Маркировка



Маркировочная система BSTR

Маркировочная система **BSTR** разработана для удовлетворения максимального числа требований нанесения маркировки.
Полоски выполнены из белого полиамида 6.6. Символы черного цвета несмываемы и защищены от грязи. Одна полоска содержит 10 шильдиков, которые быстро и легко впрессовываются в маркировочный слот клеммы.
BSTR полоска может быть разъединена в любом месте. Маркировка может легко и четко производиться вручную с помощью маркера **BS 1 код заказа 2034.0**. Полоски поставляются в полиэтиленовой упаковке, каждый из которых содержит 20 полосок = 200 меток.

BSTR 10/5

Отдельные метки для всех клемм с шириной не менее 6 мм.
Используется как маркировочная полоска для всех клемм с шириной 5 мм.

BSTR 12/6

Отдельные метки для всех клемм с шириной не менее 5 мм.
Используется как маркировочная полоска для всех клемм с шириной 6 мм.

BSTR специальные символы

Возможны по требованию. Минимальное количество заказа 250 полосок = 2500 меток.

BSTR 10/5 для горизонтально установленных клемм

Наносится до 3 символов/2 ряда.

BSTR 12/6 для горизонтально установленных клемм

Наносится до 4 символов/3 ряда.

BSTR 10/5 для вертикально установленных клемм

Наносится до 6 символов/1 ряд.

BSTR 12/6 для вертикально установленных клемм

Наносится до 8 символов/1 ряд.

BSTR цвет

BSTR полоски имеют цвет: красный, желтый, зеленый, синий, оранжевый. Цвет символов - черный. При заказе следует указывать необходимый цвет.

	Тип	Упак.	Код заказа
BSTR полоски пустые / для самомаркировки			
Для клеммы шириной ≥ 5 мм	BSTR 10/5	200	**2610.0**
Для клеммы шириной ≥ 6 мм	BSTR 12/6	200	**2613.0**
Символы	без символов		
SB материал	белый		
BSTR полоски пустые / для самомаркировки			
Для клеммы шириной ≥ 5 мм	BSTR 10/5 F	200	**2701.0**
Для клеммы шириной ≥ 6 мм	BSTR 12/6 F	200	**2702.0**
Символы	без символов		
SB материал	красный, желтый, зеленый, синий или оранжевый		
BSTR полоски по требованию заказчика	K U N D E N S P E Z.		
Для клеммы шириной ≥ 5 мм	BSTR 10/5 SO	200	**2779.0**
Для клеммы шириной ≥ 6 мм	BSTR 12/6 SO	200	**2780.0**
Символы	по требованию заказчика		
SB материал	белый		
BSTR полоски по требованию заказчика	K U N D E N S P E Z.		
Для клеммы шириной ≥ 5 мм	BSTR 10/5 SO F	200	**2706.0**
Для клеммы шириной ≥ 6 мм	BSTR 12/6 SO F	200	**2707.0**
Символы	по требованию заказчика		
SB материал	красный, желтый, зеленый, синий или оранжевый		
BSTR полоски, последовательные символы, горизонтальные	1 2 3 4 5 6 7 8 9 10		
Для клеммы шириной ≥ 5 мм		200	**2611.0**
Для клеммы шириной ≥ 6 мм	BSTR 10/5 FW	200	**2614.0**
Символы	BSTR 12/6 FW		
SB материал	1…10 до 91…100		
	белый		
BSTR полоски, идентичные символы, горизонтальные	A A A A A A A A A A		
Для клеммы шириной ≥ 5 мм		200	**2781.0**
Для клеммы шириной ≥ 6 мм	BSTR 10/5 GW	200	**2739.0**
Символы	BSTR 12/6 GW		
или символы	1, 2, 3 или 4 до 100		
SB материал	A, B, C или D до Z		
	белый		
BSTR полоски, последовательные символы, вертикальные	1 2 3 4 5 6 7 8 9 10		
Для клеммы шириной ≥ 5 мм		200	**2612.0**
Для клеммы шириной ≥ 6 мм	BSTR 10/5 FS	200	**2615.0**
Символы	BSTR 12/6 FS		
SB материал	1…10 до 91…100		
	белый		
BSTR полоски, идентичные символы, вертикальные	A A A A A A A A A A		
Для клеммы шириной ≥ 5 мм		200	**2744.0**
Для клеммы шириной ≥ 6 мм	BSTR 10/5 GS	200	**2745.0**
Символы	BSTR 12/6 GS		
или символы	1, 2, 3 или до 100		
SB материал	A, B, C или D до Z		
	белый		



Маркировочная система AS 3/10

Маркировочная система **AS 3/10** характеризуется своей многогранностью в различных областях применения. Полоски **AS 3** выполнены из белого полиамида 6.6. Символы черного цвета несмываемы и защищены от грязи.

Одна полоска содержит 10 шильдиков, которые быстро и легко впрессовываются в маркировочный слот клеммы таким образом, чтобы они могли читаться вертикально (от 2 до 4 знаков, в зависимости от типа клеммы). **AS 3** полоска может быть разъединена в любом месте. Маркировка может легко и четко производиться вручную с помощью маркера **BS 1** код заказа 2034.0. Полоски поставляются в полиэтиленовой упаковке, каждый из которых содержит 50 полосок = 500 меток.

AS 3/10 цвет

SB полоски имеют цвет: красный, желтый, зеленый, синий, оранжевый. Цвет символов - черный. При заказе следует указывать необходимый цвет. Минимальное количество заказа:
250 полосок = 2500 меток.

Держатель маркировочных шильдиков SchT

AS 3/10 от 3 до 6 знаков защелкивается в держатель таким образом, чтобы они могли читаться вертикально. Держатель имеет такой же шаг, что и защелки в маркировочном слоте клеммы.

	Тип	Упак.	Код заказа
SB полоски, последовательные символы, вертикальные			
Для клеммы шириной ≥ 5 мм	AS 3/10	500	**2571.0**
Символы	без символов		
SB материал	белый		
SB полоски, последовательные символы, вертикальные			
Для клеммы шириной ≥ 5 мм	AS 3/10 F	500	**2571.0**
Символы	без символов		
SB материал	красный, желтый, зеленый, синий или оранжевый		
SB полоски, идентичные символы, вертикальные	0 1 2 3 4 5 6 7 8 9		
Для клеммы шириной ≥ 5 мм		500	**2572.0**
Символы	AS 3/10 F		
SB материал	0…9		
	белый		
SB полоски, идентичные символы, вертикальные	A A A A A A A A A A		
Для клеммы шириной ≥ 5 мм		500	**2573.0**
Символы	AS 3/10 G		
	0, 1, 2 или 3 до 9 / A, B, C		
или символы	or D до Z ⏚		
SB материал	a, b, c или d до z / +, –, ~,		
	белый		

Тип	Код заказа	Упак.	Размеры a/мм
SchT 3	2616.0	100	9,5
SchT 4	2617.0	100	12,5
SchT 5	2618.0	100	15,8
SchT 6	2619.0	100	19,0

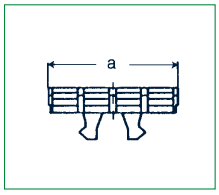

Держатели для маркировки

Винтовые клеммы

Держатели для маркировки **SchT 4/9** могут быть повернуты и устанавливаются в места крепления шильдиков. На них могут размещаться 4 SB или 9 AS 3 шильдика (см. стр. 174 и 177)

Тип	SchT 4/9
Ширина	5 мм
Код заказа	**2502.0**
Упак.	20

Винтовые клеммы

Держатели для маркировки **SchT 6/14** могут быть повернуты и устанавливаются в места крепления шильдиков. На них могут размещаться 6 SB или 14 AS 3 шильдика (см. стр. 174 и 177)

Тип	SchT 6/14
Ширина	5 мм
Код заказа	**2503.0**
Упак.	20

Винтовые клеммы

Держатели для маркировки **SchT 7** (короткие) могут быть повернуты и устанавливаются в места крепления шильдиков. На них размещаются **ESO** и **STR** шильдики.

Тип	SchT 7
Ширина	8,5 мм коротк.
Код заказа	**2504.0***
Упак.	100
Принадлежности	ESO маркировка 120 полосок
Код заказа	**2584.0**
Упак.	1
Принадлежности	STR Защитная полоска
Код заказа	**2506.0**
Упак.	100

Винтовые клеммы

Держатели для маркировки **SchT 7** (длинные) могут быть повернуты и устанавливаются в места крепления шильдиков. На них размещаются **ESO** и **STR** шильдики.

Тип	SchT 7
Ширина	8,5 мм длин.
Код заказа	**2361.0***
Упак.	100
Принадлежности	ESO маркировка 120 полосок
Код заказа	**2584.0**
Упак.	1
Принадлежности	STR Защитная полоска
Код заказа	**2506.0**
Упак.	100

Винтовые клеммы

Держатели для маркировки **SchT 8** устанавливаются в разделительный паз клеммы. Они также могут быть установлены позже. На них размещаются **BST 8** и **SK 8** шильдики.

Тип	SchT 8
Ширина	6 мм
Код заказа	**2520.0**
Упак.	100
Принадлежности	BST 8 маркировка 216 полосок
Код заказа	**2521.0**
Упак.	1
Принадлежности	SK 8 Защитная крышка, без символов
Код заказа	**2522.0**
Упак.	100

Винтовые клеммы

Держатели для маркировки **SchT 2** устанавливаются в места крепления шильдиков **ES.../2/K** or **ES.../K/ST**. На них размещаются **ESO 2 и STR 2** шильдики.

Тип	SchT 2
Ширина	9,5 мм
Код заказа	**2888.0***
Упак.	100
Принадлежности	ESO 2 маркировка
Код заказа	**2877.0**
Упак.	10
Принадлежности	STR 2 Защитная полоска
Код заказа	**2878.0**
Упак.	100

Винтовые клеммы

Держатели для маркировки **SchT 9** крепятся к торцевой крышке **ES.../2/K**.

Тип	SchT 9
Ширина	8 мм
Код заказа	**3749.0**
Упак.	100

Винтовые клеммы



Держатели для маркировки **SchT 10** крепятся к торцевой крышке **ES.../2/KST**.

Тип	SchT 10
Ширина	9,5 мм
Код заказа	**3809.0**
Упак.	100

На маркировку, описанную в данном разделе, могут быть нанесены символы при помощи плоттера **EMS** или маркера **BS-1**. На маркировку с символом * символы могут быть нанесены при помощи наклеек **GKE 30/6 WS** (**3917.7**) см. стр. 194.

Пружинные клеммы

Держатели для маркировки **ZSchT 1** могут быть повернуты и устанавливаются в места крепления шильдиков. Они параллельны рейке. На них устанавливаются **ESO** и **STR** шильдики.

Тип	ZSchT 1
Ширина	8,5 мм Прямое соединение
Код заказа	**3773.0***
Упак.	100
Принадлежности	ESO маркировка 120 полосок
Код заказа	**2584.0**
Упак.	1
Принадлежности	STR Защитная полоска
Код заказа	**2506.0**
Упак.	100

Пружинные клеммы

Держатели для маркировки **ZSchT 2** могут быть повернуты и устанавливаются в места крепления шильдиков. Они параллельны рейке. На них устанавливаются **ESO** и **STR** шильдики.

Тип	ZSchT 2
Ширина	8,5 мм Угловое соединение
Код заказа	**3774.0***
Упак.	100
Принадлежности	ESO маркировка 120 полосок
Код заказа	**2584.0**
Упак.	1
Принадлежности	STR Защитная полоска
Код заказа	**2506.0**
Упак.	100

Пружинные клеммы

Держатели для маркировки **ZSchT 3** могут быть повернуты и устанавливаются на торцевую крышку **ZES 35**. Они перпендикулярны рейке. На них устанавливаются **ESO** и **STR** шильдики.

Тип	ZSchT 3
Ширина	8,5 мм
Код заказа	**3775.0***
Упак.	100
Принадлежности	ESO маркировка 120 полосок
Код заказа	**2584.0**
Упак.	1
Принадлежности	STR Защитная полоска
Код заказа	**2506.0**
Упак.	100

Пружинные клеммы

Держатели для маркировки **ZSchT 4** могут быть повернуты и устанавливаются на торцевую крышку **ZES 35**. Они параллельны рейке. На них устанавливаются **ESO** и **STR** шильдики.

Тип	ZSchT 4
Ширина	8,5 мм
Код заказа	**3776.0***
Упак.	100
Принадлежности	ESO маркировка 120 полосок
Код заказа	**2584.0**
Упак.	1
Принадлежности	STR Защитная полоска
Код заказа	**2506.0**
Упак.	100

Пружинные клеммы

Держатели для маркировки **ZSchT 5** устанавливаются на торцевую крышку **ZES 35**. Они перпендикулярны рейке. Они параллельны рейке. На них устанавливаются **ESO** и **STR 3** шильдики.

Тип	ZSchT 5
Ширина	6 мм
Код заказа	**3777.0**
Упак.	100
Принадлежности	ESO 3 маркировка 124 полосок
Код заказа	**2585.0**
Упак.	1
Принадлежности	STR 3 Защитная полоска
Код заказа	**2579.0**
Упак.	100

Пружинные клеммы

Держатели для маркировки **ZSchT 6** устанавливаются на торцевую крышку **ZES 35**.

Тип	ZSchT 6
Ширина	6 мм
Код заказа	**3807.0**
Упак.	100

Держатели для маркировки



Держатели для маркировки **GT 1** устанавливаются непосредственно на рейку **TS 32** или **TS 35**. На них устанавливаются **ESO GT 1** и **STR GT 1** шильдики.

Тип	GT 1
Ширина	9,5 мм
Код заказа	**3783.2***
Упак.	20
Принадлежности	ESO GT1 маркировка 140 полосок
Код заказа	**2580.0**
Упак.	1
Принадлежности	STR GT 1 Защитная полоска
Код заказа	**2582.0**
Упак.	20

Держатели для маркировки

Держатели для маркировки **GT 2** устанавливаются непосредственно на рейку. На них устанавливаются **ESO GT 2** и **STR GT 2** шильдики.

Тип	GT 2
Ширина	19,5 мм
Код заказа	**3784.2***
Упак.	20
Принадлежности	ESO GT2 маркировка 140 полосок
Код заказа	**2581.0**
Упак.	1
Принадлежности	STR GT 2 Защитная полоска
Код заказа	**2583.0**
Упак.	20

Принадлежности для зажимов

- Винтовое соединение
- Сталь
- Держатели для рейки
- Полиамид 6.6

	ZB 4/10x3 | ZB 4/K/10x3	ZB 4/6/6x6 | ZB 4/6 K/6x6	ZB 16/10x3 | ZB 16/K/10x3	ZB 16/6/6x6 | ZB 16/6 K/6x6
Размеры (Д x Ш x В)				
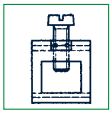	15,5 x 5,3 x 11,7 мм	12 x 5,5 x 15 мм	15,5 x 10 x 16,5 мм	12 x 9,5 x 19,9 мм
Тип				
ZB без крышки	ZB 4	ZB 4/6	ZB 16	ZB 16/6
Код заказа/упак.	**2138.0**/50	**2328.0**/50	**2139.0**/50	**2329.0**/50
ZB с синей крышкой	ZB 4/K зеленый/желтый	ZB 4/6 K зеленый/желтый	ZB 16/K зеленый/желтый	ZB 16/6 K зеленый/желтый
Код заказа/упак.	**2483.1**/50	**2486.1**/50	**2484.1**/50	**2487.1**/50
ZB с синей крышкой	ZB 4/K синий	ZB 4/6 K синий	ZB 16/K синий	ZB 16/6 K синий
Код заказа/упак.	**2483.5**/50	**2486.5**/50	**2484.5**/50	**2487.5**/50
Держатель рейки SH/SAB				
Код заказа/упак.				
Торцевые крышки ES				
Код заказа/упак.				
Шина Ssch/MS				
Код заказа/упак.				
Шина Ssch/CU				
Код заказа/упак.				
Требования к электр. характеристикам				
Площадь сечения кабеля мм² / AWG	0,5-4 мм² | M 3 x 8/–	0,5-4 мм² | M 3 x 8/–	2,5-16 мм² | M 4 x 12/–	2,5-16 мм² | M 4 x 12/–
Винт/нагрузка CU/MS				
Соединение				
Площадь попер. сеч. кабеля мм²				
Длина неизолированной части кабеля мм				
Принадлежности				
Крышка зеленая / желтая	K 4 зеленый/желтый	K 4/6 зеленый/желтый	K 16 зеленый/желтый	K 16/6 зеленый/желтый
Код заказа/упак.	**2488.1**/50	**2491.1**/50	**2489.1**/50	**2492.1**/50
Cover синий	K 4 синий	K 4/6 синий	K 16 синий	K 16/6 синий
Код заказа/упак.	**2488.5**/50	**2491.5**/50	**2489.5**/50	**2492.5**/50
Винт BS				
Код заказа/упак.				

Шины и зажимы

Для соединения нейтрали и земли вместе, используются зажимы **ZB** вместе с шиной. Зажимы могут перемещаться по соответствующей рейке и, таким образом, они легко адаптируются к монтажу провода. Они фиксируются при помощи крышки **SH**, которая также может быть расположена на шине между зажимами. Зажимы с заземлением имеют зеленый/желтый цвет изолирующей крышки. Эти крышки позволяют легко идентифицировать назначение каждого конкретного зажима. Если зажимы используются для подсоединения нейтрали, используются зажимы с синей крышкой.

Шина с держателем SH 1 в сборе.

ZB 35/10x3 | ZB 35/K/10x3	SH 1 Kpl.	SH/SAB	ES 35/K/ST	Ssch 10 x 3	Ssch 6 x 6
					
18 x 14 x 21 мм			50 x 95 x 44 мм		
ZB 35 **2305.0**/20					
ZB 35/K зеленый/желтый **2485.1**/20					
ZB 35/K синий **2485.5**/20					
	SH 1 **2318.2**/20	SH/SAB **1530.2**/10			
			ES 35/K/ST **2828.0**/50		
				Ssch 10 x 3/MS **2128.0**/1 м	Ssch 6 x 6/MS **2132.0**/1 м
				Ssch 10 x 3/CU **2129.0**/1 м	Ssch 6 x 6/CU **2131.0**/1 м
16-35 мм² | M 6 x 15/–				– | 140 A/100 A	– | 140 A/100 A
K 35 зеленый/желтый **2490.1**/50					
K 35 синий **2490.5**/50					
	BS M 4 x 8 **2262.0**/20				

Шина с держателем SH/SAB в сборе.

Шина с держателем ES 35 в сборе.

Экранный зажим кабеля

- Практичный и быстрый метод соединения
- Фиксация любых кабелей с разными диаметрами, благодаря упругой пружине
- Простота эксплуатации

	SAB 8	SAB 13,5	SAB 20	
Размеры (Д x Ш x В)				
Тип				
Тип	SAB 8	SAB 13,5	SAB 20	
Код заказа/упак.	**1527.0**/10	**1528.0**/10	**1529.0**/10	
Соединение				
Кабель	3-8 мм	4-13,5 мм	10-20 мм	
Принадлежности				
Диаметр SH	SH 1	SH 1	SH 1	
Код заказа/упак.	**2318.2**/20	**2318.2**/20	**2318.2**/20	
Держатель для рейки SH/SAB	SH/SAB	SH/SAB	SH/SAB	
Код заказа/упак.	**1530.2**/10	**1530.2**/10	**1530.2**/10	

Описание

Практичный и быстрый метод соединения между защитной оболочкой кабеля и землей осуществляется с помощью экранного зажима кабеля SAB. Соединение низкоомное и имеет низкоиндуктивное сопротивление. Зажимы **SAB** фирмы **CONTA-CLIP** отличаются размерами и типом монтажа.



Экранные зажимы на шине в сборе

SAB 8/D	SAB 13,5/D	SAB 20/D	SAB 8/F	SAB 13,5/F	SAB 20/F
SAB 8/D **1549.0**/10	SAB 13,5/D **1550.0**/10	SAB 20/D **1551.0**/10	SAB 8/F **1571.0**/10	SAB 13,5/F **1572.0**/10	SAB 20/F **1573.0**/10
3-8 мм	4-13,5 мм	10-20 мм	3-8 мм	4-13,5 мм	10-20 мм
SH 1 **2318.2**/20	SH 1 **2318.2**/20	SH 1 **2318.2**/20	SH 1 **2318.2**/20	SH 1 **2318.2**/20	SH 1 **2318.2**/20
SH/SAB **1530.2**/10	SH/SAB **1530.2**/10	SH/SAB **1530.2**/10	SH/SAB **1530.2**/10	SH/SAB **1530.2**/10	SH/SAB **1530.2**/10

Особенности зажимов SAB

В зависимости от длины клеммы, используется два или более держателя рейки для соединения с шиной.

Экранные пружинные зажимы **SAB** имеют возможность крепиться на шине **SAB**. Усилие прижима кабеля обеспечивается упругой пружиной, таким образом, гарантируя оптимальный контакт.

Для более надежного контакта рекомендуется применять крепления **SH 1**.

Особенности зажимов SAB.../D

SAB.../D обеспечивают прямое крепление. **SAB.../D** устанавливаются непосредственно на рейку при помощи винтов M4. Усилие прижима, действующего на кабель обеспечивается упругой пружиной, таким образом, гарантируя оптимальный контакт.

Прямое крепление

Установка на рейку

Предохранители

Миниатюрные / 5 x 20 метрич. 250 V / медленные

Конструкция:
- Стеклянный корпус
- Никелированные контакты
- IEC 60127-2/2
- EN 60127-2/2
- DIN VDE 0820-2/2

Граничные значения по времени плавления

Ток A	1,5 x In		2,1 x In		2,75 x In		4 x In		10 x In	
	мин.		макс.		мин.	макс.	мин.	макс.	мин.	макс.
125mA - 10 A	1 h		2 мин.		200 ms	10 s	40 ms	3 s	10 ms	300 s
	1 h		2 мин.		600 ms	10 s	150 ms	3 s	20 ms	300 s

Тип	Код заказа	Номинальный ток mA/A	Отключающая способности A AC	Перепад напряжения mV	Потери мощности W	Быстродействие A^2s	Упак.
SI 0,032 A	**2912.0**	32 mA	35 'L'	3000	0,2	0,010	10
SI 0,040 A	**2913.0**	40 mA	35 'L'	2000	0,2	0,020	10
SI 0,050 A	**2914.0**	50 mA	35 'L'	1500	0,2	0,035	10
SI 0,063 A	**2915.0**	63 mA	35 'L'	1000	0,2	0,05	10
SI 0,080 A	**2916.0**	80 mA	35 'L'	800	0,2	0,12	10
SI 0,100 A	**2917.0**	100 mA	35 'L'	700	0,3	0,16	10
SI 0,125 A	**2918.0**	125 mA	35 'L'	600	0,3	0,24	10
SI 0,160 A	**2919.0**	160 mA	35 'L'	600	0,3	0,4	10
SI 0,200 A	**2920.0**	200 mA	35 'L'	500	0,3	0,7	10
SI 0,250 A	**2921.0**	250 mA	35 'L'	400	0,2	1,4	10
SI 0,315 A	**2922.0**	315 mA	35 'L'	140	0,2	0,35	10
SI 0,400 A	**2923.0**	400 mA	35 'L'	130	0,2	0,49	10
SI 0,500 A	**2924.0**	500 mA	35 'L'	120	0,2	0,9	10
SI 0,630 A	**2925.0**	630 mA	35 'L'	110	0,2	1,4	10
SI 0,800 A	**2926.0**	800 mA	35 'L'	100	0,3	3,2	10
SI 1,000 A	**2927.0**	1 A	35 'L'	90	0,3	6,5	10
SI 1,250 A	**2928.0**	1,25 A	35 'L'	80	0,3	5,0	10
SI 1,600 A	**2929.0**	1,6 A	35 'L'	80	0,4	10	10
SI 2,000 A	**2930.0**	2 A	35 'L'	80	0,5	20	10
SI 2,500 A	**2931.0**	2,5 A	35 'L'	80	0,6	26	10
SI 3,150 A	**2932.0**	3,15 A	35 'L'	80	0,6	44	10
SI 4,000 A	**2933.0**	4 A	40 'L'	80	0,8	72	10
SI 5,000 A	**2934.0**	5 A	50 'L'	80	1,2	130	10
SI 6,300 A	**2935.0**	6,3 A	63 'L'	70	1,3	230	10
SI 8,000 A	**2936.0**	8 A	80 'L'	70	1,8	240	10
SI 10,00 A	**2937.0**	10 A	100 'L'	70	2,4	380	

Миниатюрные / 5 x 20 метрич. 250 V / быстрые

Конструкция:
- Стеклянный корпус
- Никелированные контакты
- IEC 60127-2/2
- EN 60127-2/2
- DIN VDE 0820-2/2

Граничные значения по времени плавления

Ток A	1,5 x In		2,1 x In		2,75 x In		4 x In		10 x In	
	мин.		макс.		мин.	макс.	мин.	макс.	мин.	макс.
125mA - 10 A	1 h		30 мин.		10 ms	500 ms	3 ms	100 ms	-	300 s
8-10 A	1 h		30 мин.		50 ms	2 s	10 ms	300 ms	-	300 s
	1h		30 мин.		50 ms	2 s	10 ms	400 ms	-	300 s

Тип	Код заказа	Номинальный ток mA/A	Отключающая способности A AC	Перепад напряжения mV	Потери мощности W	Быстродействие A^2s	Упак.
SI 0,032 A	**2891.0**	32 mA	35 'L'	10000	0,8	0,0001	10
SI 0,040 A	**2892.0**	40 mA	35 'L'	8000	0,8	0,0002	10
SI 0,050 A	**2893.0**	50 mA	35 'L'	3500	0,4	0,0004	10
SI 0,063 A	**2894.0**	63 mA	35 'L'	3500	0,5	0,0007	10
SI 0,080 A	**2895.0**	80 mA	35 'L'	2500	0,5	0,0017	10
SI 0,100 A	**2896.0**	100 mA	35 'L'	2200	0,6	0,0022	10
SI 0,125 A	**2897.0**	125 mA	35 'L'	350	0,2	0,01	10
SI 0,160 A	**2898.0**	160 mA	35 'L'	310	0,2	0,02	10
SI 0,200 A	**2899.0**	200 mA	35 'L'	290	0,2	0,037	10
SI 0,250 A	**2900.0**	250 mA	35 'L'	280	0,3	0,073	10
SI 0,315 A	**2901.0**	315 mA	35 'L'	230	0,3	0,16	10
SI 0,400 A	**2902.0**	400 mA	35 'L'	200	0,3	0,31	10
SI 0,500 A	**2903.0**	500 mA	35 'L'	160	0,3	0,16	10
SI 0,630 A	**2904.0**	630 mA	35 'L'	140	0,3	0,39	10
SI 0,800 A	**2905.0**	800 mA	35 'L'	130	0,4	0,8	10
SI 1,000 A	**2406.0**	1 A	35 'L'	130	0,5	1,5	10
SI 1,250 A	**2906.0**	1,25 A	35 'L'	120	0,6	2,0	10
SI 1,600 A	**2907.0**	1,6 A	35 'L'	120	0,7	4,1	10
SI 2,000 A	**2407.0**	2 A	35 'L'	120	0,	6,2	10
SI 2,500 A	**2908.0**	2,5 A	35 'L'	120	1,0	11	10
SI 3,150 A	**2909.0**	3,15 A	35 'L'	120	1,2	20	10
SI 4,000 A	**2408.0**	4 A	40 'L'	100	1,4	25	10
SI 5,000 A	**2938.0**	5 A	50 'L'	100	1,7	42	10
SI 6,300 A	**2409.0**	6,3 A	63 'L'	100	2,0	79	10
SI 8,000 A	**2910.0**	8 A	80 'L'	100	2,2	125	10
SI 10,00 A	**2911.0**	10 A	100 'L'	100	2,4	220	

Миниатюрные / 6,3 x 32 в дюймах 250 V / 400 V / 500 V / медленные

Конструкция:
- Стеклянный корпус
- Никелированные контакты

Граничные значения по времени плавления

Ток A	1,5 x In		2,1 x In		2,75 x In		4 x In		10 x In	
	мин.		макс.		мин.	макс.	мин.	макс.	мин.	макс.
125mA - 10 A	1 h		30 мин.		400 ms	80 s	95 ms	5 s	10 ms	300 s
	1 h		30 мин.		400 ms	80 s	150 ms	5 s	20 ms	300 s

Тип	Код заказа	Номинальный ток mA/A	Отключающая способности A AC	Перепад напряжения mV	Потери мощности W	Быстродействие A^2s	Упак.
SI 0,100 A/32 T	**4950.0**	100 mA		3600	1,3	0,050	10
SI 0,125 A/32 T	**4951.0**	125 mA		3400	1,4	0,080	10
SI 0,160 A/32 T	**4952.0**	160 mA		3000	1,5	0,12	10
SI 0,200 A/32 T	**4953.0**	200 mA	1,5 kA	2500	1,60	0,20	10
SI 0,250 A/32 T	**4954.0**	250 mA		2000	1,7	0,35	10
SI 0,315 A/32 T	**4955.0**	315 mA	@ 500 V AC	1800	1,8	0,50	10
SI 0,400 A/32 T	**4956.0**	400 mA		1600	2,0	0,80	10
SI 0,500 A/32 T	**4957.0**	500 mA	cos φ = 1	450	0,6	0,35	10
SI 0,630 A/32 T	**4958.0**	630 mA		400	0,7	0,49	10
SI 0,800 A/32 T	**4959.0**	800 mA		350	0,80	0,9	10
SI 1,000 A/32 T	**4960.0**	1 A		350	0,9	1,4	10
SI 1,250 A/32 T	**4961.0**	1,25 A	10 kA @ 400 V AC	300	1,0	3,2	10
SI 1,600 A/32 T	**4962.0**	1,6 A		200	1,1	5,2	10
SI 2,000 A/32 T	**4963.0**	2 A	cos φ = 0,3	180	1,2	10	10
SI 2,500 A/32 T	**4964.0**	2,5 A		160	1,3	19	10
SI 3,150 A/32 T	**4965.0**	3,15 A		150	1,4	37	10
SI 4,000 A/32 T	**4966.0**	4 A		140	1,5	68,0	10
SI 5,000 A/32 T	**4967.0**	5 A		135	2,2	80	10
SI 6,300 A/32 T	**4968.0**	6,3 A		110	2,2	215	10
SI 8,000 A/32 T	**4969.0**	8 A		110	2,6	370	10
SI 10,000 A/32 T	**4970.0**	10 A		100	3,0	620	

Миниатюрные / 6,3 x 32 в дюймах 440 V / 500V / быстрые

Конструкция:
- Стеклянный корпус
- Никелированные контакты

Граничные значения по времени плавления

Ток A	1,5 x In		2,1 x In		2,75 x In		4 x In		10 x In	
	мин.		макс.		мин.	макс.	мин.	макс.	мин.	макс.
1 - 25 A	1 h		30 мин.		20 ms	1,5 s	8 ms	400 ms	-	20 s
	1 h		30 мин.		100 ms	5 s	20 ms	1 s	-	50 s

Использование G-пред. > 6.2 A, обеспечивает достаточную теплоотдачу!

Тип	Код заказа	Номинальный ток mA/A	Отключающая способности A AC	Перепад напряжения mV	Потери мощности W	Быстродействие A^2s	Упак.
SI 0,160 A/32 F	**4971.0**	160 mA		7000	2,5	0,0015	10
SI 0,200 A/32 F	**4972.0**	200 mA		6500	2,9	0,0035	10
SI 0,250 A/32 F	**4973.0**	250 mA		6000	3,4	0,0085	10
SI 0,315 A/32 F	**4974.0**	315 mA	1,5 kA	1000	0,90	0,036	10
SI 0,400 A/32 F	**4975.0**	400 mA	@ 500 V AC	900	1	0,07	10
SI 0,500 A/32 F	**4976.0**	500 mA	cos φ = 1	800	1,1	0,19	10
SI 0,630 A/32 F	**4977.0**	630 mA		700	1,3	0,35	10
SI 0,800 A/32 F	**4978.0**	800 mA		600	1,4	0,49	10
SI 1,000 A/32 F	**4979.0**	1 A		400	1,2	0,4	10
SI 1,250 A/32 F	**4980.0**	1,25 A	50 kA	300	1,30	0,8	10
SI 1,600 A/32 F	**4981.0**	1,6 A	@ 500 V AC	300	1,4	1,5	10
SI 2,000 A/32 F	**4982.0**	2 A	cos φ = 1	280	1,6	2,5	10
SI 2,500 A/32 F	**4983.0**	2,5 A		260	1,8	5	10
SI 3,150 A/32 F	**4984.0**	3,15 A		240	2,3	9	10
SI 4,000 A/32 F	**4985.0**	4 A	20 kA	220	2,6	18	10
SI 5,000 A/32 F	**4986.0**	5 A	@ 500 V AC	190	2,9	40	10
SI 6,300 A/32 F	**4987.0**	6,3 A		170	3,2	80	10
SI 8,000 A/32 F	**4988.0**	8 A	1,5 kA	160	3,7	150	10
SI 10,000 A/32 F	**4989.0**	10 A	@ 500 V AC	150	4,0	240	

Предохранители для транспортных средств

Конструкция:
- Пластиковый корпус с 2 контактами
- DIN 72581-3C
- Значения ток имеют цветную идентификацию

Примечание
- Предохранители с ножевыми контактами могут быть использованы с номинальным током до 80% при непрерывной нагрузке. Следите за выходом из диапазона допустимых значений!
- Соединение и разъединение предохранителя не допустимо под нагрузкой.
- Чтобы компенсировать тепловые потери предохранителя, выбирается провод с наибольшей площадью поперечного сечения.

Тип	Код заказа	Colour code	Номинальный ток	Перепад напряжения	Упак.
SI-C 0,5 A/32 V	**4990.0**	синий	0,5	300	100
SI-C 1 A/32 V	**4991.0**	черные	1,0	130	100
SI-C 2 A/32 V	**4992.0**	оранжевый	2,0	120	100
SI-C 3 A/32 V	**4993.0**	фиолетовый	3,0	100	100
SI-C 4 A/32 V	**4994.0**	розовый	4,0	100	100
SI-C 5 A/32 V	**4995.0**	светл.коричн.	5,0	120	100
SI-C 7,5 A/32 V	**4996.0**	коричневый	7,5	112	100
SI-C 10 A/32 V	**4997.0**	красный	10	85	100
SI-C 15 A/32 V	**4998.0**	бирюзовый	15	85	100
SI-C 20 A/32 V	**4999.0**	желтый	20	80	100

Маркировка на кабели

Маркировочные втулки

KBH

Втулки **CONTA-CLIP** PVC устанавливаются на неподсоединенные провода. Они могут быть установлены на провода с площадью поперечного сечения от 0.2 до 70 мм². Втулки садятся на провода очень жестко благодаря их геометрии. Когда несколько втулок стоят вместе, они защищены от прокручивания каких-либо втулок друг по отношению к другу.

Технические характеристики	
Материал	Поливинилхлорид, без кадмия и силикона
Классификация пламязащиты	UL 94-V0
Цвет	желтый, международный защитный цвет
Символы	Черный цвет

KBH-C

Незамкнутые втулки **CONTA-CLIP** PVC могут быть установлены на уже подсоединенные провода. Площадь поперечного сечения кабеля от 0.4 до 4 мм². Втулки садятся на провода очень жестко благодаря их геометрии. Когда несколько втулок стоят вместе, они защищены от прокручивания каких-либо втулок друг по отношению к другу.

Технические характеристики	
Материал	Поливинилхлорид, без кадмия и силикона
Классификация пламязащиты	UL 94-V0
Цвет	желтый, международный защитный цвет
Символы	Черный цвет

KBH-S

KBH-S вставляются в держатели **KH**. Держатели устанавливаются на кабель при помощи кабельного зажима. **KBH-S** используется для кабелей с большой площадью поперечного сечения.

Технические характеристики	
Материал	Поливинилхлорид, без кадмия и силикона
Классификация пламязащиты	UL 94-V0
Цвет	желтый, международный защитный цвет
Символы	Черный цвет

Маркировка на кабели

KBH 3/3

Внешний диаметр: 1,3 до 3 мм/PA 02
Ширина: 3 мм
Площадь попер. сечения: прибл. 0,2 до 1,5 мм²
Стандартный цвет: желтый с черными символами

KBH 3/3 Символы	Код заказа/катушка Упак. 1000 шт.	Код заказа/россыпь Упак. 5 x 200 шт.
0	2156.0000	2630.0000
1	2156.0001	2630.0001
2	2156.0002	2630.0002
3	2156.0003	2630.0003
4	2156.0004	2630.0004
5	2156.0005	2630.0005
6	2156.0006	2630.0006
7	2156.0007	2630.0007
8	2156.0008	2630.0008
9	2156.0009	2630.0009
A	2156.0200	2630.0200
B	2156.0201	2630.0201
C	2156.0202	2630.0202
D	2156.0203	2630.0203
E	2156.0204	2630.0204
F	2156.0205	2630.0205
G	2156.0206	2630.0206
H	2156.0207	2630.0207
I	2156.0208	2630.0208
J	2156.0209	2630.0209
K	2156.0210	2630.0210
L	2156.0211	2630.0211
M	2156.0212	2630.0212
N	2156.0213	2630.0213
O	2156.0214	2630.0214
P	2156.0215	2630.0215
Q	2156.0216	2630.0216
R	2156.0217	2630.0217
S	2156.0218	2630.0218
T	2156.0219	2630.0219
U	2156.0220	2630.0220
V	2156.0221	2630.0221
W	2156.0222	2630.0222
X	2156.0223	2630.0223
Y	2156.0224	2630.0224
Z	2156:0225	2630.0225

KBH 3/3 Символы	Код заказа/катушка Упак. 1000 шт.	Код заказа/россыпь Упак. 5 x 200 шт.
+	2156.0419	2630.0419
-	2156.0420	2630.0420
/	2156.0402	2630.0402
.	2156.0403	2630.0403
:	2156.0404	2630.0404
=	2156.0405	2630.0405
Заземление без кружка	2156.0406	2630.0406
Заземление с кружком	2156.0407	2630.0407
~	2156.0408	2630.0408
+(Красная втулка)	2156.0400	2630.0400
-(Синяя втулка)	2156.0401	2630.0401
a	2156.0300	2630.0300
b	2156.0301	2630.0301
c	2156.0302	2630.0302
d	2156.0303	2630.0303
e	2156.0304	2630.0304
f	2156.0305	2630.0305
g	2156.0306	2630.0306
h	2156.0307	2630.0307
i	2156.0308	2630.0308
j	2156.0309	2630.0309
k	2156.0310	2630.0310
l	2156.0311	2630.0311
m	2156.0312	2630.0312
n	2156.0313	2630.0313
o	2156.0314	2630.0314
p	2156.0315	2630.0315
q	2156.0316	2630.0316
r	2156.0317	2630.0317
s	2156.0318	2630.0318
t	2156.0319	2630.0319
u	2156.0320	2630.0320
v	2156.0321	2630.0321
w	2156.0322	2630.0322
x	2156.0323	2630.0323
y	2156.0324	2630.0324
z	2156.0325	2630.0325

KBH 3/3 Цвет втулки	Код заказа/катушка Упак. 1000 шт.	Код заказа/россыпь Упак. 5 x 200 шт.
черные	2142.0100	2631.0100
коричневый	2142.0101	2631.0101
красный	2142.0102	2631.0102
оранжевый	2142.0103	2631.0103
желтый	2142.0104	2631.0104
зеленый	2142.0105	2631.0105
синий	2142.0106	2631.0106
фиолетовый	2142.0107	2631.0107
серый	2142.0108	2631.0108
белый	2142.0104	2631.0109

KBH 3/3 Цвет втулки	Код заказа/катушка Упак. 1000 шт.	Код заказа/россыпь Упак. 5 x 200 шт.
черные / 0	-	2597.0000
коричневый / 1	-	2597.0001
красный / 2	-	2597.0002
оранжевый / 3	-	2597.0003
желтый / 4	-	2597.0004
зеленый / 5	-	2597.0005
синий / 6	-	2597.0006
фиолетовый / 7	-	2597.0007
серый / 8	-	2597.0008
белый / 9	-	2597.0009

KBH 3/6 Символы	Код заказа/катушка Упак. 1000 шт.	Код заказа/россыпь Упак. 5 x 100 шт.
L1	2675.0409	2678.0409
L2	2675.0410	2678.0410
L3	2675.0411	2678.0411
MP (Синяя втулка)	2675.0412	2678.0412
PE	2675.0413	2678.0413
X1	2675.0414	2678.0414
X2	2675.0415	2678.0415
X3	2675.0416	2678.0416
A1	2675.0417	2678.0417
A2	2675.0418	2678.0418

Тип	Код заказа/упак.	нь мм	Используется дл
MD 3	**2650.0**/1	3	KBH 3
MD 4	**2651.0**/1	4	KBH 5
MD 5	**2652.0**/1	5	KBH 5

Маркировка на кабели

KBH 5/3 и KBH 5/6

Внешний диаметр: 2,5 до 5 мм/PA 1
Ширина: KBH 5/3 3 мм | KBH 5/6 6 мм
Площадь попер. сечения: прибл. 1,5 до 4 мм²
Стандартный цвет: желтый с черными символами

KBH 5/3 Символы	Код заказа/катушка Упак. 1000 шт.	Код заказа/россыпь Упак. 5 x 200 шт.
0	2160.0000	2632.0000
1	2160.0001	2632.0001
2	2160.0002	2632.0002
3	2160.0003	2632.0003
4	2160.0004	2632.0004
5	2160.0005	2632.0005
6	2160.0006	2632.0006
7	2160.0007	2632.0007
8	2160.0008	2632.0008
9	2160.0009	2632.0009
A	2160.0200	2632.0200
B	2160.0201	2632.0201
C	2160.2002	2632.0202
D	2160.2003	2632.0203
E	2160.2004	2632.0204
F	2160.2005	2632.0205
G	2160.2006	2632.0206
H	2160.2007	2632.0207
I	2160.2008	2632.0208
J	2160.2009	2632.0209
K	2160.0210	2632.0210
L	2160.0211	2632.0211
M	2160.0212	2632.0212
N	2160.0213	2632.0213
O	2160.0214	2632.0214
P	2160.0215	2632.0215
Q	2160.0216	2632.0216
R	2160.0217	2632.0217
S	2160.0218	2632.0218
T	2160.0219	2632.0219
U	2160.0220	2632.0220
V	2160.0221	2632.0221
W	2160.0222	2632.0222
X	2160.0223	2632.0223
Y	2160.0224	2632.0224
Z	2160.0225	2632.0225

KBH 5/3 Символы	Код заказа/катушка Упак. 1000 шт.	Код заказа/россыпь Упак. 5 x 200 шт.
+	2160.0419	2632.0419
-	2160.0420	2632.0420
/	2160.0402	2632.0402
.	2160.0403	2632.0403
:	2160.0404	2632.0404
=	2160.0405	2632.0405
Заземление без кружка	2160.0406	2632.0406
Заземление с кружком	2160.0407	2632.0407
~	2160.0408	2632.0408
+(Красная втулка)	2160.0400	2632.0400
-(Синяя втулка)	2160.0401	2632.0401
a	2160.0300	2632.0300
b	2160.0301	2632.0301
c	2160.0302	2632.0302
d	2160.0303	2632.0303
e	2160.0304	2632.0304
f	2160.0305	2632.0305
g	2160.0306	2632.0306
h	2160.0307	2632.0307
i	2160.0308	2632.0308
j	2160.0309	2632.0309
k	2160.0310	2632.0310
l	2160.0311	2632.0311
m	2160.0312	2632.0312
n	2160.0313	2632.0313
o	2160.0314	2632.0314
p	2160.0315	2632.0315
q	2160.0316	2632.0316
r	2160.0317	2632.0317
s	2160.0318	2632.0318
t	2160.0319	2632.0319
u	2160.0320	2632.0320
v	2160.0321	2632.0321
w	2160.0322	2632.0322
x	2160.0323	2632.0323
y	2160.0324	2632.0324
z	2160.0325	2632.0325

KBH 5/3 Цвет втулки	Код заказа/катушка Упак. 1000 шт.	Код заказа/россыпь Упак. 5 x 200 шт.
черные	2146.0100	2633.0100
коричневый	2146.0101	2633.0101
красный	2146.0102	2633.0102
оранжевый	2146.0103	2633.0103
желтый	2146.0104	2633.0104
зеленый	2146.0105	2633.0105
синий	2146.0106	2633.0106
фиолетовый	2146.0107	2633.0107
серый	2146.0108	2633.0108
белый	2146.0109	2633.0109

KBH 5/3 Цвет втулки	Код заказа/катушка Упак. 1000 шт.	Код заказа/россыпь Упак. 5 x 200 шт.
черные / 0	-	2596.0000
коричневый / 1	-	2596.0001
красный / 2	-	2596.0002
оранжевый / 3	-	2596.0003
желтый / 4	-	2596.0004
зеленый / 5	-	2596.0005
синий / 6	-	2596.0006
фиолетовый / 7	-	2596.0007
серый / 8	-	2596.0008
белый / 9	-	2596.0009

KBH 5/6 Символы	Код заказа/катушка Упак. 1000 шт.	Код заказа/россыпь Упак. 5 x 100 шт.
L1	2634.0409	2681.0409
L2	2634.0410	2681.0410
L3	2634.0411	2681.0411
MP (Синяя втулка)	2634.0412	2681.0412
PE	2634.0413	2681.0413
X1	2634.0414	2681.0414
X2	2634.0415	2681.0415
X3	2634.0416	2681.0416
A1	2634.0417	2681.0417
A2	2634.0418	2681.0418

Тип	Код заказа/упак.	ь мм	Используется дл
MD 3	**2650.0**/1	3	KBH 3
MD 4	**2651.0**/1	4	KBH 5
MD 5	**2652.0**/1	5	KBH 5

Маркировка на кабели

KBH 10/4 и KBH 10/6

Внешний диаметр: 4 до 10 мм/PA 2
Ширина: KBH 10/4 4 мм | KBH 10/6 6 мм
Площадь попер. сечения: прибл. 2,5 до 16 мм²
Стандартный цвет: желтый с черными символами

KBH 10/4 Символы	Код заказа/катушка Упак. 250 шт.	Код заказа/россыпь Упак. 5 x 100 шт.
0	2162.0000	2637.0000
1	2162.0001	2637.0001
2	2162.0002	2637.0002
3	2162.0003	2637.0003
4	2162.0004	2637.0004
5	2162.0005	2637.0005
6	2162.0006	2637.0006
7	2162.0007	2637.0007
8	2162.0008	2637.0008
9	2162.0009	2637.0009
A	2162.0200	2637.0200
B	2162.0201	2637.0201
C	2162.0202	2637.0202
D	2162.0203	2637.0203
E	2162.0204	2637.0204
F	2162.0205	2637.0205
G	2162.0206	2637.0206
H	2162.0207	2637.0207
I	2162.0208	2637.0208
J	2162.0209	2637.0209
K	2162.0210	2637.0210
L	2162.0211	2637.0211
M	2162.0212	2637.0212
N	2162.0213	2637.0213
O	2162.0214	2637.0214
P	2162.0215	2637.0215
Q	2162.0216	2637.0216
R	2162.0217	2637.0217
S	2162.0218	2637.0218
T	2162.0219	2637.0219
U	2162.0220	2637.0220
V	2162.0221	2637.0221
W	2162.0222	2637.0222
X	2162.0223	2637.0223
Y	2162.0224	2637.0224
Z	2162.0225	2637.0225

KBH 10/4 Символы	Код заказа/катушка Упак. 250 шт.	Код заказа/россыпь Упак. 5 x 100 шт.
+	2162.0419	2637.0419
-	2162.0420	2637.0420
/	2162.0402	2637.0402
.	2162.0403	2637.0403
:	2162.0404	2637.0404
=	2162.0405	2637.0405
Заземление без кружка	2162.0406	2637.0406
Заземление с кружком	2162.0407	2637.0407
~	2162.0408	2637.0408
+(Красная втулка)	2162.0400	2637.0400
-(Синяя втулка)	2162.0401	2637.0401
a	2162.0300	2637.0300
b	2162.0301	2637.0301
c	2162.0302	2637.0302
d	2162.0303	2637.0303
e	2162.0304	2637.0304
f	2162.0305	2637.0305
g	2162.0306	2637.0306
h	2162.0307	2637.0307
i	2162.0308	2637.0308
j	2162.0309	2637.0309
k	2162.0310	2637.0310
l	2162.0311	2637.0311
m	2162.0312	2637.0312
n	2162.0313	2637.0313
o	2162.0314	2637.0314
p	2162.0315	2637.0315
q	2162.0316	2637.0316
r	2162.0317	2637.0317
s	2162.0318	2637.0318
t	2162.0319	2637.0319
u	2162.0320	2637.0320
v	2162.0321	2637.0321
w	2162.0322	2637.0322
x	2162.0323	2637.0323
y	2162.0324	2637.0324
z	2162.0325	2637.0325

KBH 10/4 Цвет втулки	Код заказа/катушка Упак. 250 шт.	Код заказа/россыпь Упак. 5 x 100 шт.
черные	2148.0100	2638.0100
коричневый	2148.0101	2638.0101
красный	2148.0102	2638.0102
оранжевый	2148.0103	2638.0103
желтый	2148.0104	2638.0104
зеленый	2148.0105	2638.0105
синий	2148.0106	2638.0106
фиолетовый	2148.0107	2638.0107
серый	2148.0108	2638.0108
белый	2148.0109	2638.0109

KBH 10/4 Цвет втулки	Код заказа/катушка Упак. 250 шт.	Код заказа/россыпь Упак. 5 x 100 шт.
черные / 0	-	2589.0000
коричневый / 1	-	2589.0001
красный / 2	-	2589.0002
оранжевый / 3	-	2589.0003
желтый / 4	-	2589.0004
зеленый / 5	-	2589.0005
синий / 6	-	2589.0006
фиолетовый / 7	-	2589.0007
серый / 8	-	2589.0008
белый / 9	-	2589.0009

KBH 10/6 Символы	Код заказа/катушка Упак. 125 шт.	Код заказа/россыпь
L1	2695.0409	-
L2	2695.0410	-
L3	2695.0411	-
MP (Синяя втулка)	2695.0412	-
PE	2695.0413	-
X1	2695.0414	-
X2	2695.0415	-
X3	2695.0416	-
A1	2695.0417	-
A2	2695.0418	-

Маркировка на кабели

KBH 16/6

Внешний диаметр: 8 до 16 мм/PA 3
Ширина: 6 мм
Площадь попер. сечения: прибл. 16 до 70 мм²
Стандартный цвет: желтый с черными символами

KBH 16/6 Символы	Код заказа/катушка	Код заказа/россыпь Упак. 5 x 20 шт.
0	-	2639.0000
1	-	2639.0001
2	-	2639.0002
3	-	2639.0003
4	-	2639.0004
5	-	2639.0005
6	-	2639.0006
7	-	2639.0007
8	-	2639.0008
9	-	2639.0009
	-	
	-	
A	-	2639.0200
B	-	2639.0201
C	-	2639.0202
D	-	2639.0203
E	-	2639.0204
F	-	2639.0205
G	-	2639.0206
H	-	2639.0207
I	-	2639.0208
J	-	2639.0209
K	-	2639.0210
L	-	2639.0211
M	-	2639.0212
N	-	2639.0213
O	-	2639.0214
P	-	2639.0215
Q	-	2639.0216
R	-	2639.0217
S	-	2639.0218
T	-	2639.0219
U	-	2639.0220
V	-	2639.0221
W	-	2639.0222
X	-	2639.0223
Y	-	2639.0224
Z	-	2639.0225

KBH16/6 Символы	Код заказа/катушка	Код заказа/россыпь Упак. 5 x 20 шт.
+	-	2639.0419
-	-	2639.0420
/	-	2639.0402
.	-	2639.0403
:	-	2639.0404
=	-	2639.0405
Заземление без кружка	-	2639.0406
Заземление с кружком	-	2639.0407
~	-	2639.0408
+(Красная втулка)	-	2639.0400
-(Синяя втулка)	-	2639.0401
	-	
a	-	2639.0300
b	-	2639.0301
c	-	2639.0302
d	-	2639.0303
e	-	2639.0304
f	-	2639.0305
g	-	2639.0306
h	-	2639.0307
i	-	2639.0308
j	-	2639.0309
k	-	2639.0310
l	-	2639.0311
m	-	2639.0312
n	-	2639.0313
o	-	2639.0314
p	-	2639.0315
q	-	2639.0316
r	-	2639.0317
s	-	2639.0318
t	-	2639.0319
u	-	2639.0320
v	-	2639.0321
w	-	2639.0322
x	-	2639.0323
y	-	2639.0324
z	-	2639.0325

KBH 16/6 Цвет втулки	Код заказа/катушка	Код заказа/россыпь Упак. 5 x 20 шт.
черные	-	2640.0100
коричневый	-	2640.0101
красный	-	2640.0102
оранжевый	-	2640.0103
желтый	-	2640.0104
зеленый	-	2640.0105
синий	-	2640.0106
фиолетовый	-	2640.0107
серый	-	2640.0108
белый	-	2640.0109

Маркировка на кабели

KBH-C 10 и KBH-C 20 и KBH-C 30

KBH-C 10

Внешний диаметр: 2,4 до 3 мм/PC 10
Ширина: 3 мм
Площадь попер. сечения: прибл. 0,4 до 1,5 мм²
Стандартный цвет: желтый с черными символами

KBH-C 10 Символы	Код заказа/россыпь Упак. 5 x 200 шт.	KBH-C 10 Символы	Код заказа/россыпь Упак. 5 x 200 шт.
0	**2591.0000**	+	**2591.0419**
1	**2591.0001**	-	**2591.0420**
2	**2591.0002**	/	**2591.0402**
3	**2591.0003**	.	**2591.0403**
4	**2591.0004**	:	**2591.0404**
5	**2591.0005**	=	**2591.0405**
6	**2591.0006**	**Заземление** без кружка	**2591.0406**
7	**2591.0007**	**Заземление** с кружком	**2591.0407**
8	**2591.0008**	~	**2591.0408**
9	**2591.0009**	+(Красная втулка)	**2591.0400**
		-(Синяя втулка)	**2591.0401**

KBH-C 20

Внешний диаметр: 3 до 4 мм/PC 20
Ширина: 3 мм
Площадь попер. сечения: прибл. 1,5 до 3 мм²
Стандартный цвет: желтый с черными символами

KBH-C 20 Символы	Код заказа/россыпь Упак. 5 x 200 шт.	KBH-C 20 Символы	Код заказа/россыпь Упак. 5 x 200 шт.
0	**2595.0000**	+	**2595.0419**
1	**2595.0001**	-	**2595.0420**
2	**2595.0002**	/	**2595.0402**
3	**2595.0003**	.	**2595.0403**
4	**2595.0004**	:	**2595.0404**
5	**2595.0005**	=	**2595.0405**
6	**2595.0006**	**Заземление** без кружка	**2595.0406**
7	**2595.0007**	**Заземление** с кружком	**2595.0407**
8	**2595.0008**	~	**2595.0408**
9	**2595.0009**	+(Красная втулка)	**2595.0400**
		-(Синяя втулка)	**2595.0401**

KBH-C 30

Внешний диаметр: 4 до 5 мм/PC 30
Ширина: 3 мм
Площадь попер. сечения: прибл. 3 до 4 мм²
Стандартный цвет: желтый с черными символами

KBH-C 30 Символы	Код заказа/россыпь Упак. 5 x 200 шт.	KBH-C 30 Символы	Код заказа/россыпь Упак. 5 x 200 шт.
0	**2599.0000**	+	**2599.0419**
1	**2599.0001**	-	**2599.0420**
2	**2599.0002**	/	**2599.0402**
3	**2599.0003**	.	**2599.0403**
4	**2599.0004**	:	**2599.0404**
5	**2599.0005**	=	**2599.0405**
6	**2599.0006**	**Заземление** без кружка	**2599.0406**
7	**2599.0007**	**Заземление** с кружком	**2599.0407**
8	**2599.0008**	~	**2599.0408**
9	**2599.0009**	+(Красная втулка)	**2599.0400**
		-(Синяя втулка)	**2599.0401**

Маркировка на кабели

KBH-S

Внешний диаметр: 16 мм/PK 2
Ширина: 4 мм
Площадь попер. сечения: 70 мм²
Стандартный цвет: желтый с черными символами

KBH-S Символы	Код заказа/катушка Упак. 500 шт.	Код заказа/россыпь Упак. 5 x 100 шт.
0	2666.0000	2690.0000
1	2666.0001	2690.0001
2	2666.0002	2690.0002
3	2666.0003	2690.0003
4	2666.0004	2690.0004
5	2666.0005	2690.0005
6	2666.0006	2690.0006
7	2666.0007	2690.0007
8	2666.0008	2690.0008
9	2666.0009	2690.0009
A	2666.0200	2690.0200
B	2666.0201	2690.0201
C	2666.0202	2690.0202
D	2666.0203	2690.0203
E	2666.0204	2690.0204
F	2666.0205	2690.0205
G	2666.0206	2690.0206
H	2666.0207	2690.0207
I	2666.0208	2690.0208
J	2666.0209	2690.0209
K	2666.0210	2690.0210
L	2666.0211	2690.0211
M	2666.0212	2690.0212
N	2666.0213	2690.0213
O	2666.0214	2690.0214
P	2666.0215	2690.0215
Q	2666.0216	2690.0216
R	2666.0217	2690.0217
S	2666.0218	2690.0218
T	2666.0219	2690.0219
U	2666.0220	2690.0220
V	2666.0221	2690.0221
W	2666.0222	2690.0222
X	2666.0223	2690.0223
Y	2666.0224	2690.0224
Z	2666.0225	2690.0225

KBH-S Символы	Код заказа/катушка Упак. 500 шт.	Код заказа/россыпь Упак. 5 x 100 шт.
+	2666.0419	2690.0419
-	2666.0420	2690.0420
/	2666.0402	2690.0402
.	2666.0403	2690.0403
:	2666.0404	2690.0404
=	2666.0405	2690.0405
Заземление без кружка	2666.0406	2690.0406
Заземление с кружком	2666.0407	2690.0407
~	2666.0408	2690.0408
+(Красная втулка)	2666.0400	2690.0400
-(Синяя втулка)	2666.0401	2690.0401
a	2666.0300	2690.0300
b	2666.0301	2690.0301
c	2666.0302	2690.0302
d	2666.0303	2690.0303
e	2666.0304	2690.0304
f	2666.0305	2690.0305
g	2666.0306	2690.0306
h	2666.0307	2690.0307
i	2666.0308	2690.0308
j	2666.0309	2690.0309
k	2666.0310	2690.0310
l	2666.0311	2690.0311
m	2666.0312	2690.0312
n	2666.0313	2690.0313
o	2666.0314	2690.0314
p	2666.0315	2690.0315
q	2666.0316	2690.0316
r	2666.0317	2690.0317
s	2666.0318	2690.0318
t	2666.0319	2690.0319
u	2666.0320	2690.0320
v	2666.0321	2690.0321
w	2666.0322	2690.0322
x	2666.0323	2690.0323
y	2666.0324	2690.0324
z	2666.0325	2690.0325

KBH-S Цвет втулки	Код заказа/катушка Упак. 500 шт.	Код заказа/россыпь Упак. 5 x 100 шт.
черные	2671.0100	2691.0100
коричневый	2671.0101	2691.0101
красный	2671.0102	2691.0102
оранжевый	2671.0103	2691.0103
желтый	2671.0104	2691.0104
зеленый	2671.0105	2691.0105
синий	2671.0106	2691.0106
фиолетовый	2671.0107	2691.0107
серый	2671.0108	2691.0108
белый	2671.0109	2691.0109

KBH-S Цвет втулки	Код заказа/катушка Упак. 1000 шт.	Код заказа/россыпь Упак. 5 x 100 шт.
черные / 0	-	2527.0000
коричневый / 1	-	2527.0001
красный / 2	-	2527.0002
оранжевый / 3	-	2527.0003
желтый / 4	-	2527.0004
зеленый / 5	-	2527.0005
синий / 6	-	2527.0006
фиолетовый / 7	-	2527.0007
серый / 8	-	2527.0008
белый / 9	-	2527.0009

Фиксирующие зажимы

Тип	Код заказа/упак.	Length мм
KH 70	2654.0/100	70
KH 110	2655.0/100	110

Стяжка



Тип	Код заказа/упак.	Length мм
KB 140	2672.0/1000	140

Маркировка на кабели

*Маркировочные вставки **ESS** | Втулки **KH***



Вставки ESS

*Вставки **ESS** формы Maxicard, в сочетании с **CONTA-CLIP** втулками **KH**, обеспечивают четкую и надежную маркировку на кабели. Форма втулок гарантирует жесткую посадку на кабели.*

- Простая установка и удаление вставок **ESS**.
- Быстрая и простая установка втулок.
- Отличная защита символов, благодаря пластиковой втулке.
- Высококачественный полиамид PA 6.6.
- Четыре варианта по длине
- Гибкость, за счет возможности производить маркировку после установки втулки.
- Простое и быстрое нанесение символов на пустые вставки при помощи маркера **BS-1**.
- Быстрое и профессиональное нанесение символов при помощи плоттера **EMS**.

Втулки KH

*Втулки **CONTA-CLIP KH** выполнены из высококачественных материалов, прозрачный поливинилхлорид, гарантирующие оптимальную защиту символов от воздействия внешней среды.*

- Четыре варианта по длине
- Жесткое и надежное крепление на проводах.
- Высококачественный поливинилхлорид
- Простая и быстрая установка вставок ESS.
- Возможно маркировать кабели с площадью поперечного сечения до 70 мм^2.

Тип	Код заказа	Длина символов мм	Кол. по матер.	Упак.
MC ESS 12/320 пустая	3316.7*	12	320	400
MC ESS 15/ 400 пустая	3317.7*	15	400	320
MC ESS 18/320 пустая	3318.7*	18	320	400
MC ESS 20/400 пустая	3319.7*	20	400	

* Возможно заказать с октября 2004

Обратите внимание на цвет при заказе:

белый	xxx.7
синий	xxx.5
красный	xxx.9
желтый	xxx.8
зеленый	xxx.1
оранжевый	xxx.3

Тип	Код заказа	Д x Ш x В	Внешний диаметр мм	Упак.
KH 02/12	**4900.0**	12x5x5	1,3-3,0	200
KH 02/15	**4901.0**	15x5x5	1,3-3,0	200
KH 02/18	**4902.0**	18x5x5	1,3-3,0	200
KH 02/21	**4903.0**	21x5x5	1,3-3,0	200
KH 10/12	**4904.0**	12x5x7	2,5-5,0	200
KH 10/15	**4905.0**	15x5x7	2,5-5,0	200
KH 10/18	**4906.0**	18x5x7	2,5-5,0	200
KH 10/21	**4907.0**	21x5x7	2,5-5,0	200
KH 20/12	**4908.0**	12x6x10	4,0-10,0	100
KH 20/15	**4909.0**	15x6x10	4,0-10,0	100
KH 20/18	**4910.0**	18x6x10	4,0-10,0	100
KH 20/21	**4911.0**	21x6x10	4,0-10,0	100
KH 30/12	**4912.0**	12x10x19	8,0-16,0	100
KH 30/15	**4913.0**	15x10x19	8,0-16,0	100
KH 30/18	**4914.0**	18x10x19	8,0-16,0	100
KH 30/21	**4915.0**	21x10x19	8,0-16,0	100

Маркировка на приборы

Наклейки **GKE**

Наклейки GKE

*Маркировка **CONTA-CLIP** на приборы значительно облегчает идентификацию различных устройств в щитке, таким образом, обеспечивая безопасность. Высокое качество применяемых материалов гарантирует высокую стойкость к растворителям.*

- Высококачественные материалы, самонаклеивающаяся.
- Специально для поверхностей, пригодных к термографической печати.
- Пригодны для маркировки любых устройств.
- Простота в эксплуатации* Цвета: желтый, серебряный и белый
- 17 различных размеров, 39 вариантов - расположенных в один, два и три ряда
- Простое и быстрое нанесение символов на пустые вставки при помощи маркера **BS-1** (код заказа 2034.0).
- Простое и быстрое нанесение символов при помощи принтера **TTP** (см. стр. 196).

Тип	Код заказа	Площадь печати мм	Цвет	Символы | катушка
GKE 10/7 GE	**3914.8**	10 x 7	желтый	10.000
GKE 15/6 GE	**3900.8**	15 x 6	желтый	10.000
GKE 15/6 SI	**3900.0**	15 x 6	серебряный	10.000
GKE 15/6 WS	**3900.7**	15 x 6	белый	10.000
GKE 18/6 GE	**3901.8**	18 x 6	желтый	10.000
GKE 18/6 SI	**3901.0**	18 x 6	silber	10.000
GKE 18/6 WS	**3901.7**	18 x 6	белый	10.000
GKE 18/9 GE	**3902.8**	18 x 9	желтый	10.000
GKE 18/9 SI	**3902.0**	18 x 9	серебряный	10.000
GKE 18/9 WS	**3902.7**	18 x 9	белый	10.000
GKE 20/8 GE	**3903.8**	20 x 8	желтый	10.000
GKE 20/8 SI	**3903.0**	20 x 8	серебряный	10.000
GKE 20/8 WS	**3903.7**	20 x 8	белый	10.000
GKE 21,5/21,5 SI	**3915.0**	21,5 x 21,5	серебряный	6.000
GKE 25/12 GE	**3904.8**	25 x 12	желтый	10.000
GKE 25/12 SI	**3904.0**	25 x 12	серебряный	10.000
GKE 25/12 WS	**3904.7**	25 x 12	белый	10.000
GKE 26/10 GE	**3905.8**	26 x 10	желтый	10.000
GKE 26/10 SI	**3905.0**	26 x 10	серебряный	10.000
GKE 26/10 WS	**3905.7**	26 x 10	белый	10.000
GKE 26,5/17,5 SI	**3906.0**	26,5 x 17,5	серебряный	10.000
GKE 27/27 SI	**3916.0**	27 x 27	серебряный	9.000
GKE 30/6 WS	**3917.7**	30 x 6	белый	10.000
GKE 30/20 GE	**3907.8**	30 x 20	желтый	6.000
GKE 30/20 SI	**3907.0**	30 x 20	серебряный	6.000
GKE 30/20 WS	**3907.7**	30 x 20	белый	6.000
GKE 32/9 GE	**3908.8**	32 x 9	желтый	10.000
GKE 32/9 SI	**3908.0**	32 x 9	серебряный	10.000
GKE 32/9 WS	**3908.7**	32 x 9	белый	10.000
GKE 38/19 GE	**3909.8**	38 x 19	желтый	2.000
GKE 38/19 SI	**3909.0**	38 x 19	серебряный	2.000
GKE 38/19 WS	**3909.7**	38 x 19	белый	2.000
GKE 45/23 GE	**3910.8**	45 x 23	желтый	2.000
GKE 45/23 SI	**3910.0**	45 x 23	серебряный	2.000
GKE 45/23 WS	**3910.7**	45 x 23	белый	2.000
GKE 65/35 GE	**3911.8**	65 x 35	желтый	1.000
GKE 65/35 SI	**3911.0**	65 x 35	серебряный	1.000
GKE 65/35 WS	**3911.7**	65 x 35	белый	1.000
GKE 101/48 SI	**3912.0**	101 x 48	серебряный	500
GKE 101/74 SI	**3913.0**	101 x 74	серебряный	500

GE = желтый; SI = серебряный; WS = белый

Маркировка на кабели

*Наклейки **KKE***

Наклейки KKE

*Наклейки **KKE** используются для маркировки кабелей с внешним диаметром до 32 мм. Поверхность с символами фиксируется при помощи прозрачной клейкой ленты, которая защищает от воздействия внешней среды.*

- Высококачественные материалы
- Самый простой способ маркировки на провода и кабели.
- Маркированная поверхность защищена от истирания и воздействия внешней среды.
- Простое и быстрое нанесение символов на пустые вставки при помощи маркера **BS-1**.
- Простое и быстрое нанесение символов при помощи принтера **TTP**.

Тип	Код заказа	Внешн. диаметр	Кол./ катушка	Маркир. площадь Д x Ш мм	Размеры Д x Ш мм	Цвет/ Надпись
KKE 34/18 WS	**3950.7**	4,5-6	3.000	34 x 17,8	16 x 13	белый
KKE 34/18 GE	**3950.8**	4,5-6	3.000	34 x 17,8	16 x 13	желтый
KKE 35/25 WS	**3955.7**	4,5-6	4500	35 x 25	25 x 14	белый
KKE 35/25 GE	**3955.8**	4,5-6	4500	35 x 25	25 x 14	желтый
KKE 55x23 WS	**3954.7**	6,5-11	2.400	55 x 22,8	21 x 16	белый
KKE 55x23 GE	**3954.8**	6,5-11	2.400	55 x 22,8	21 x 16	желтый
KKE 76/25 WS	**3951.7**	6,5-16	1.800	76 x 25	23 x 19	белый
KKE 76/25 GE	**3951.8**	6,5-16	1.800	76 x 25	23 x 19	желтый
KKE 93/36 WS	**3952.7**	8,5-21	1.500	93 x 35,6	34 x 25	белый
KKE 93/36 GE	**3952.8**	8,5-21	1.500	93 x 35,6	34 x 25	желтый
KKE 140/25 WS	**3953.7**	12,5-32	1.050	140 x 25	24 x 25	белый
KKE 140/25 GE	**3953.8**	12,5-32	1.050	140 x 25	24 x 25	желтый

GE = желтый; SI = серебряный; WS = белый

Оборудование и программное обеспечение для нанесения маркировки

*Плоттер **EMS***

Плоттер EMS

*Маркировочная система **CONTA-CLIP** позволяет маркировать все **CONTA-CLIP** шильдики, включая наклейки и различные метки на провода .*

- Отличное качество и простота в эксплуатации достигается благодаря сочетанию плоттерного пера **CONTA-CLIP PP** со специальным чернильным картриджем **CONTA-CLIP TP**.
- Точный и чистый процесс нанесения маркировки достигается посредством наводки плоттерного манипулятора с двух сторон.
- Гибкость **EMS** плоттера позволяет производить маркировку на различные элементы одновременно, также больших по размерам.
- Простота и экономичность в эксплуатации достигается благодаря быстрой и легкой замене меток.
- Высокоскоростной и легкий процесс нанесения маркировки благодаря **CONTA-Sign CS** программному обеспечению.
- Возможен вариант программного обеспечения на других языках, устанавливаемых по требованию клиентов.
- Возможность импортировать Excel/Access таблицы, текстовые файлы и файлы CAD/CAE систем.

Тип		Код заказа
EMS-2 **Маркировочная система**	Состоит из: плоттера, блока питания, кабелей (для подсоединения плоттера к ПК), ПО CONTA-Sign на нем., англ. и франц. яз. (Windows 95/98/2000/ME/NT/XP)	**1610.0**
EMS-2 комплект	Состоит из: плоттера, блока питания, кабелей (для подсоединения плоттера к ПК), ПО CONTA-Sign на нем., англ. и франц. яз. (Windows 95/98/2000/ME/NT/XP) 2xCCI-1 (**1594.0**), 1xTP (**1595.0**), 1xPP (0,25 (**1587.0**), 1xCC-1 (**1597.0**), 1xPC-1 (**1598.0**)	**1612.0**
CCI-1	Пластина под маркировку SB 5/10, SB 6/10, BSTR 10/5, BSTR 12/6	**1594.0**
CCI-2	Пластина под маркировку SB 8/10	**1592.0**
CCI-3	Пластина под маркировку SB 7,5/10, AD 1/5N	**1593.0**
CCI-4	Пластина под маркировку ADQ	**1600.0**
CCI-5	Пластина под маркировку KBH-S4	**1601.0**
CCI-6	Пластина под маркировку AD 1/5, AD 1/6, AD 1/8, AD 1/16N	**1602.0**
CCI-7	Пластина под маркировку AD 1/12N	**1603.0**
CCI-8	Пластина под наклейки для маркировки приборов и клемм ESO GT1 (**2580.0**), ESO GT2 (**2581.0**), ESO (**2584.0**) f. SchT7 и ZschT 1,2,3,4; ESO 3 (**2585.0**) f. ZschT5 и BST 8 (**2521.0**) f. SchT8	**1604.0**
CCI-10	Пластина под Maxicard MC SB 4, MC SB 5, MC SB 6,	**1606.0**
	MC BSTR 10, MC BSTR 12 и MC ESS	**1607.0**
CCI-11	Пластина под SchT 9, 10 и ZSchT 6	**1595.0**
TP (5 x 1 мл)	Сменный картридж с чернилами (кислотоупорные быстросохнущие чернила, стойкие к свету и грязи, быстро смываются бензином или спиртом).	
TPP (5 x 1 мл)	символов на бумагу (например, для ESO маркировки)	**1614.0**
PP 0,18 мм красн.	Плоттерное перо (Красный цвет = толщина линии 0,18 мм)	**1586.0**
PP 0,25 мм бел.	Плоттерное перо (Белый цвет = толщина линии 0,25 мм)	**1587.0**
PP 0,35 мм желт.	Плоттерное перо (Желтый цвет = толщина линии 0,35 мм)	**1588.0**
PP 0,50 мм коричн.	Плоттерное перо (Коричневый цвет = толщина линии 0,50 мм)	**1589.0**
PP 0,70 мм син.	Плоттерное перо (Синий цвет = толщина линии 0,70 мм)	**1590.0**
PP 1,00 мм оранж.	Плоттерное перо (Оранжевый цвет = толщина линии 1,00 мм)	**1591.0**
PPP 0,18 мм красн.	Плоттерное перо для бумаги (Красный цвет = толщина линии 0,18 мм) (устанавливается на пластину CCI-8 **1604.0**)	**1615.0**
PPP 0,25 мм бел.	Плоттерное перо для бумаги (Белый цвет = толщина линии 0,25 мм) (устанавливается на пластину CCI-8 **1604.0**)	**1616.0**
PPP 0,35 мм желт.	Плоттерное перо для бумаги (Желтый цвет = толщина линии 0,35 мм) (устанавливается на пластину CCI-8 **1604.0**)	**1617.0**
PPP 0,50 мм коричн.	Плоттерное перо для бумаги (Коричневый цвет = толщина линии 0,50 мм) (устанавливается на пластину CCI-8 **1604.0**)	**1618.0**

Тип		Код заказа
PPP 0.70 мм син.	Плоттерное перо для бумаги (Синий цвет = толщина линии 0.70 мм) (устанавливается на пластину CCI-8 **1604.0**)	**1619.0**
PPP 1.00 мм оранж.	Плоттерное перо (Оранжевый цвет= толщина линии 1,00 мм) для (устанавливается на пластину CCI-8 **1604.0**)	**1620.0**
HP 0,25 мм	Перо с толщиной линии 0.25 мм (для дополнительной или специальной маркировки)	**1316.0**
HP 0,35 мм	Перо с толщиной линии 0.35 мм (для дополнительной или специальной маркировки)	**1317.0**
HP 0,50 мм	Перо с толщиной линии 0.50 мм (для дополнительной или специальной маркировки)	**1318.0**
HP 0,70 мм	Перо с толщиной линии 0.70 мм (для дополнительной или специальной маркировки)	**1319.0**
PMP 0,30 мм	Перо со стойкими чернилами (черные, грязе- и водостойкие)	**1314.0**
PMP 0,70 мм	Перо со стойкими чернилами (черные, грязе- и водостойкие)	**1315.0**
CC-1	Контейнер с чистящим средством (повторно используемый)	**1597.0**
PC-1	Чистящее средство (для чистки пера PP или PPP) включает два новых колпачка каждый	**1598.0**
Сервис набор EMS-2	включает 10 сменных пластин и 4 сменных уплотнителей для станции смены пера и ключ	**1647.0**
Пылезащитная пластина	Защита от грязи и пыли для EMS-2	**1648.0**

Оборудование и программное обеспечение для нанесения маркировки

Термографический принтер **TTP**

Термографический принтер TTP

*Принтер **TTP** спроектирован для нанесения маркировки и, тем самым, облегчения идентификации приборов и оборудования в электрических щитках. Высокое разрешение печати гарантирует отличное качество символов. Поэтому, принтер целесообразно применять для маркировки высококачественных компонентов **CONTA-CLIP**, (**GKE**) и (**KKE**).*

- Благодаря своей высокой производительности, принтеры **TTP** идеально подойдут для промышленного использования!
- Превосходное качество печати с использованием термографической технологии.
- Безошибочное и простое создание текстов, графиков и штрих кодов.

В качестве **ПО CONTA-CLIP** предлагает Label-Soft. Его отличает простота и эффективность, возможность импортировать Excel, Access, e-plan и текстовые файлы.

Тип		Код заказа
TTP принтер	Состоит из: принтера, кабеля питания (кабеля для компьютера, драйвера (Windows 95/98/2000/ME/NT/XP), устройства фиксации наклеек 75 мм)	**1640.0**
TTP пленка	Катушка с лентой 110 мм x 300 м (внешнее соединение) промышленного качества	**1641.0**
TTP ПО нем. яз.	**ПО CONTA-CLIP** на немецком языке, наклейки на провода наклейки с индивидуальными размерами	**1642.0**
TTP ПО англ. яз	**ПО CONTA-CLIP** на английском языке, наклейки на провода наклейки с индивидуальными размерами	**1646.0**
TTP комплект нем.	Состоит из: TTP LabelSoft ПО нем. яз. (**1642.0**), TTP принтер (**1640.0**), вкл. кабель питания и компьют.), драйвер (Windows 95/98/2000/ME/NT/XP), устройство фиксации наклеек 75 мм) и TTP пленка (**1641.0**)	**1644.0**
TTP комплект англ.	Состоит из: TTP LabelSoft ПО англ.яз. (**1646.0**), TTP принтер (**1640.0**), вкл. кабель питания и компьютерный кабель), драйвер (Windows 95/98/2000/ME/NT/XP), устройство фиксации наклеек 75 мм) и TTP пленка (**1641.0**)	**1645.0**

Сервис CONTA-CLIP

CONTA-CLIP *- предоставляет услуги*

Фирма ***CONTA-CLIP*** *анализирует потребности потребителей и постоянно ищет пути для удовлетворения требований рынка по устройствам индивидуальной конструкции, обеспечению защиты клемм при помощи специальных корпусов.*

Мы производим рейки и корпуса в соответствии с индивидуальными требованиями/чертежами, обеспечиваем винтовыми соединениями и, если необходимо, индивидуальными компонентами клиента. Мы крепим клеммы к рейкам, наносим маркировку в соответствии с инструкциями и держим склад под Вас.

Мы обеспечиваем складирование как индивидуальных компонентов, так и целого списка компонентов. Такой сервис и услуги для клиентов поддерживается на протяжении долгих лет. При этом мы смотрим в будущее с надеждой на долгое и выгодное для Вас сотрудничество.

Сервис CONTA-CLIP

***CONTA-CLIP** - предлагает услуги*



Сервис CONTA-CLIP

CONTA-CLIP *- поставщик индивидуальных компонентов*

За последние годы, мы разрабатывали высококачественные соединительные элементы в области электротехники. Эти элементы миллионы раз доказывали свою надежность в любых изделиях ***CONTA-CLIP****.*

Мы хотим поделиться своим успехом с Вами и предложить свои ноу-хау в виде индивидуальных компонентов. Мы можем поставлять стандартную продукцию со склада или изделия по индивидуальным требованиям клиента.

Винтовые клеммы RK

При использовании винтового метода подсоединения, провод прижимается к контактной площадке непосредственно с помощью винта и скобы. Необходимое усилие прижима легко достигается винтовым соединением.

Этот способ подсоединения дает герметичный контакт между проводом и контактной площадкой. С увеличением напряжения при кручении, это соединение вызывает трение жил провода из-за деформации изоляционного материала клеммы.

Благодаря такой конструкции, винтовое соединение позволяет достичь максимального усилия прижима, и, таким образом, наименьшего падения напряжения.
Скоба и винт выполнены из закаленной оцинкованной хромированной стали.

Пружинные клеммы ZRK

Принцип пружинного подсоединения идентичен винтовому типу подсоединения. Высококачественная коррозиеустойчивая и кислотостойкая пружина обеспечивает контакт провода и контактной площадки.

Пружинное соединение универсальное, и предполагает короткое время на монтаж, не требует дополнительного обслуживания и удароустойчивое. Благодаря своей конструкции, высокая виброустойчивость гарантирована.

Клеммы для быстрого монтажа FRK

Данный способ соединения CONTA-CLIP очень удобный и обеспечивает надежный контакт! Он объединяет все преимущества пружинного метода соединения CONTA-CLIP с возможность подсоединять провода без использования специальных инструментов!

Одножильные или многожильные провода с наконечниками могут вставляться непосредственно в зажим. Контакт с контактной планкой осуществляется автоматически, когда провод вставляется в клемму. При помощи отвертки, может быть произведен монтаж или демонтаж многожильных проводов без наконечника.

Сервис CONTA-CLIP

Винтовое соединение

Винтовые клеммы пригодны для подсоединения проводов с площадью поперечного сечения от 0.2 мм² до 240 мм².
Они находят свое применение повсюду, благодаря простоте в эксплуатации.

Аргументы в пользу винтового типа соединения

- Максимальное усилие прижима/надежность контакта
- Диапазон площадей поперечного сечения кабеля от 0.08 до 240 мм²
- Наименьшее падение напряжения
- Многопроводное соединение
  Скоба

Винтовые	Код заказа
ZB 1,5-4	**99005.1**
ZB 2,5	**99155.3**
ZB 2,5-4	**99001.1**
ZB 6-10	**99003.1**
ZB 16	**99011.1**
ZB 35	**99012.1**
ZB 35 N	**99059.6**
ZB 50	**99120.3**
ZB 95	**99122.6**
ZB 150	**99123.3**
ZB 240	**99124.3**

Пружинное соединение

Площадь поперечного сечения кабеля от 0.2 до 16 мм².

Аргументы в пользу пружинного типа соединения

- Вибро- и ударостойкое соединение
- Площадь сечения от 0.08 до 16 мм²
- Более короткое время подсоединения

Пружинные	Код заказа
ZF 1,5	**99151.5**
ZF 2,5	**99141.4**
ZF 4	**99139.4**
ZF 6	**99158.0**
ZF 10	**99166.2**
ZF 16	**99169.2**

Быстрый монтаж

Площадь поперечного сечения кабеля от 0.2 мм2 до 4 мм².

Аргументы применения клемм для быстрого монтажа

- Непосредственный контакт без применения инструментов
- Простота использования
- Компактные размеры
- Экономия до 80% времени монтажа
- Большая экономия времени и затрат

Для быстрого монт	Код заказа
DF 1,5	**99176.6**
DF 2,5	**99177.9**
DF 4	**99179.2**

CONTA-BOX Корпуса

Общие положения

CONTA-CLIP *предлагает широкий спектр корпусов различных размеров и материалов для защиты электронных приборов и клемм. Материал, применяемый в каждом корпусе, зависит от окружающей среды конкретного применения.*

Существует 5 вариантов:

Полистирол

Материал:	Полистирол
Класс защиты:	IP 66
Токсичность:	без галогенов и кадмия
Термостойкость:	-40° до +70°C
Воспламеняемость:	UL 94-V2
Химическая стойкость:	хорошая
Стойкость к соленой воде:	хорошая
Ультрафиолет:	удовлетворительная

Поликарбонат

Материал:	Поликарбонат
Класс защиты:	IP 66
Токсичность:	без галогенов и кадмия
Термостойкость:	-35° до +100°C
Воспламеняемость:	UL 94-V2 (5V_)
Химическая стойкость:	хорошая
Стойкость к соленой воде:	очень хорошая
Ультрафиолет:	хорошая

Полиэстер

Материал:	Полиэстер
Класс защиты:	IP 66
Токсичность:	без галогенов и кадмия
Термостойкость:	-40° до +90°C
Воспламеняемость:	UL 94-V0
Химическая стойкость:	хорошая
Стойкость к соленой воде:	очень хорошая
Ультрафиолет:	хорошая

CONTA-BOX Корпуса

Полистирол / Поликарбонат /Полиэстер / ABS / Алюминий

ABS

Материа:	ABS
Класс защиты:	IP 66
Токсичность:	без галогенов и кадмия
Термостойкость:	-40° до +80°C
Воспламеняемост:	UL 94-HB
Химическая стойкость:	хорошая
Стойкость к соленой воде:	хорошая
Ультрафиолет:	удовлетворительная

Алюминий

Материа :	Алюминий (ALSI, DIN 1725)
Класс защиты:	IP 66
Токсичность:	без галогенов и кадмия
Термостойкость:	-40° до +90°C
Воспламеняемост:	
Химическая стойкость:	хорошая
Стойкость к соленой воде:	хорошая
Ультрафиолет:	очень хорошая

*Возможно заказать корпуса по индивидуальным требованиям в соответствии со спецификацией заказчика и заполнить их изделиями из раздела **CONTA-CONNECT** или **CONTA-CON**, которые устанавливаются на монтажные поверхности или рейки.*

При производстве корпусов выполняются следующие виды работ: фрезерование, высверливание отверстий, высверливание отверстий под винт, краска. Возможен вариант с внешним винтовым соединением.

Также высокое качество достигается выбором материалов в соответствии с пунктами защиты окружающей среды и системой управления качеством.

CONTA-BOX Корпуса

Корпус из полистирола	CK 75/35	CK 77/57
Материал: полистирол Класс защиты: IP 66 Термостойкость: от -40° до 70° C Ударопрочность: IK07 DIN EN 5012	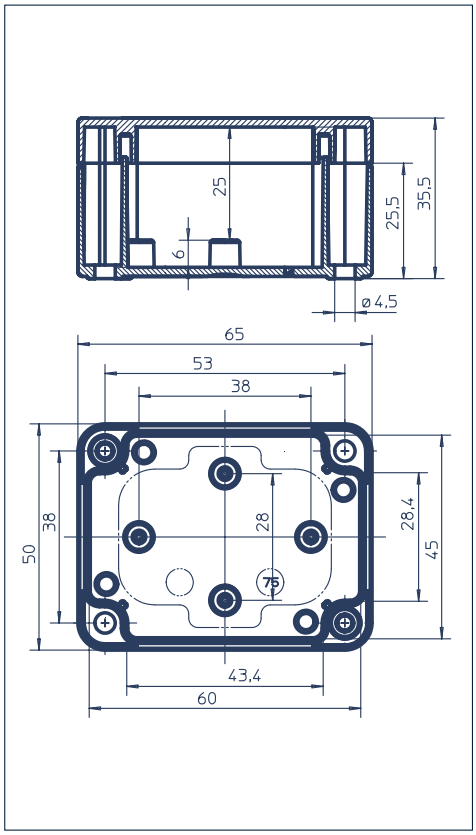	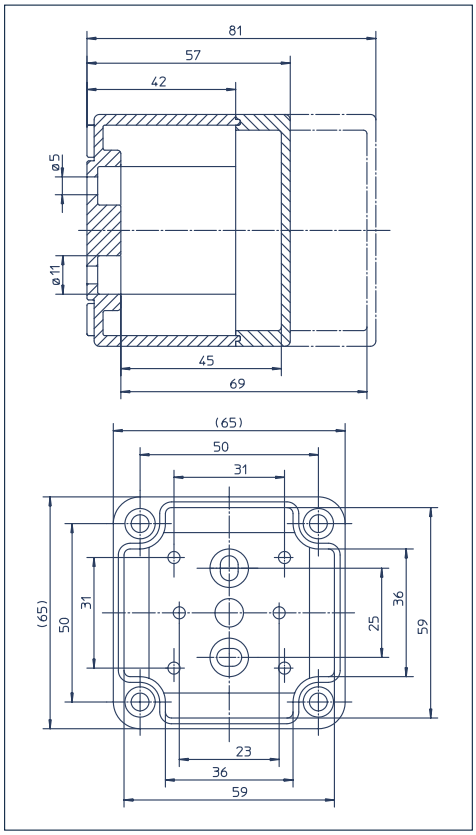
Размеры (Д x Ш x В)/Вес/Цвет		
Внешние размеры мм	65 x 50 x 35	65 x 65 x 57
Высота крышки мм	10	15
Вес г	75	85
Цвет корпуса	серый RAL 7035	серый RAL 7035
Тип		
Крышка из полистирола серая / с отверстиями под винт	CK 75/35 MV	CK 77/57 MV
Код заказа/упак.	**4312.3**/1	**4316.3**/1
Крышка из полистирола серая / без отверстий под винт	CK 75/35 OV	CK 77/57 OV
Код заказа/упак.	**4313.3**/1	**4201.3**/1
Крышка из поликарбоната прозрачная/с отверстиями под винт	CK 75/35 MVT	CK 77/57 MVT
Код заказа/упак.	**4314.3**/1	**4317.3**/1
Крышка из поликарбоната прозрачная/без отверстий под винт	CK 75/35 OVT	CK 77/57 OVT
Код заказа/упак.	**4315.3**/1	**4203.3**/1

Отверстия под винт	M	A/B	C/D	Формовка под винт	M	A/B	C/D	Формовка под винт
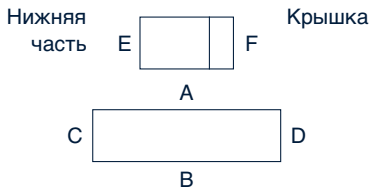	M12	2	1	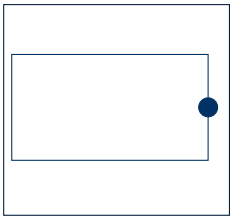	M12	2	2	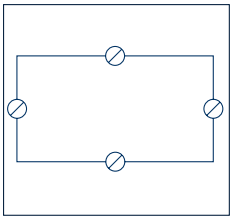
	M16	1	1		M16	1	1	
	M20				M20	1	1	
	M25				M25			
	M32				M32			

Принадлежности		
Рейка TS 15		TS 15/49,50 мм длиной
Код заказа/упак.		**4559.0**/1
Рейка TS 35		
Код заказа/упак.		
Монтажная плита MP	MP/CK 75	MP/CK 77
Код заказа/упак.	**4563.3**/1	**4511.0**/1
Кронштейн WL	WL/CK	WL/CK
Код заказа/упак.	**4564.3**/1	**4512.1**/1
Внешние разъемы (пара) AG		AG/CK 77-CK 1809
Код заказа/упак.		**4512.2**/1

Другие принадлежности		
Кабельные вводы, пробки и т.д. можно найти на соответствующих страницах с принадлежностями!	Стр. 250	Стр. 250

Формовка под винт: ● = M12/16 ⊘ = M16/20 ○ = M20 ◎ = M20/25 ⊗ = M25/32 ◉ = M32/40

CK 77/81

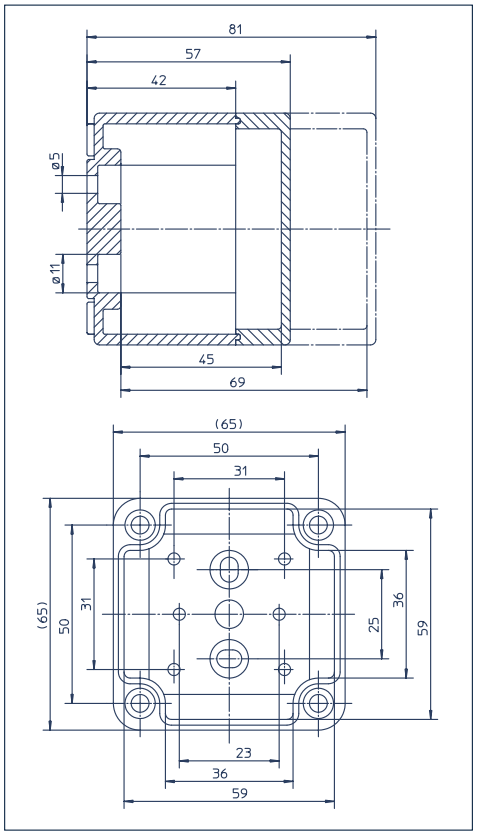

65 x 65 x 81

39

120

серый RAL 7035

CK 77/81 MV
4318.3/1

CK 77/81 OV
4205.3/1

CK 77/81 MVT
4319.3/1

CK 77/81 OVT
4207.3/1

M	A/B	C/D	Формовка под винт
M12	2	2	
M16	1	1	
M20	1	1	
M25			
M32			

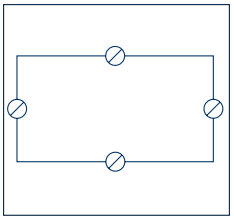

TS 15/49,50 мм длиной
4559.0/1

MP/CK 77
4511.0/1

WL/CK
4512.1/1

AG/CK 77-CK 1809
4512.2/1

Стр. 250

CK 97/57

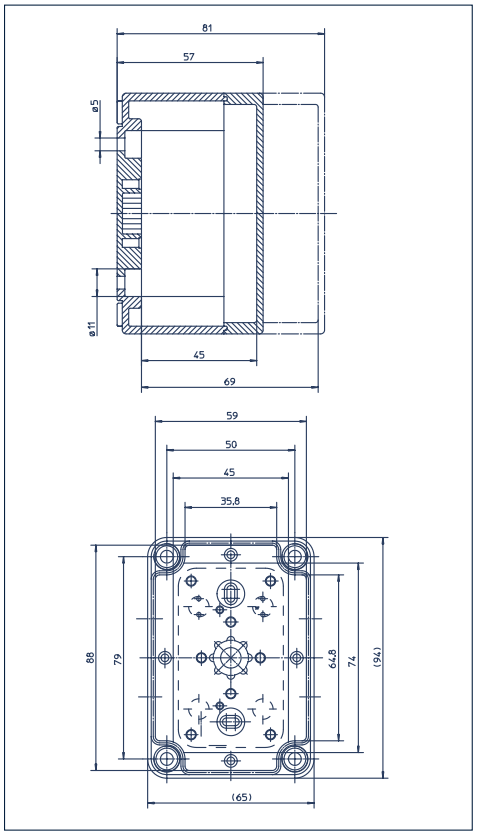

94 x 65 x 57

15

120

серый RAL 7035

CK 97/57 MV
4320.3/1

CK 97/57 OV
4209.3/1

CK 97/57 MVT
4321.3/1

CK 97/57 OVT
4211.3/1

M	A/B	C/D	Формовка под винт
M12	3	2	
M16	2	1	
M20	2	2	
M25			
M32			

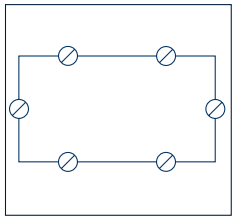

TS 15/80 мм длиной
4559.1/1

MP/CK 97
4511.1/1

WL/CK
4512.1/1

AG/CK 77-CK 1809
4512.2/1

Стр. 250

CK 97/81

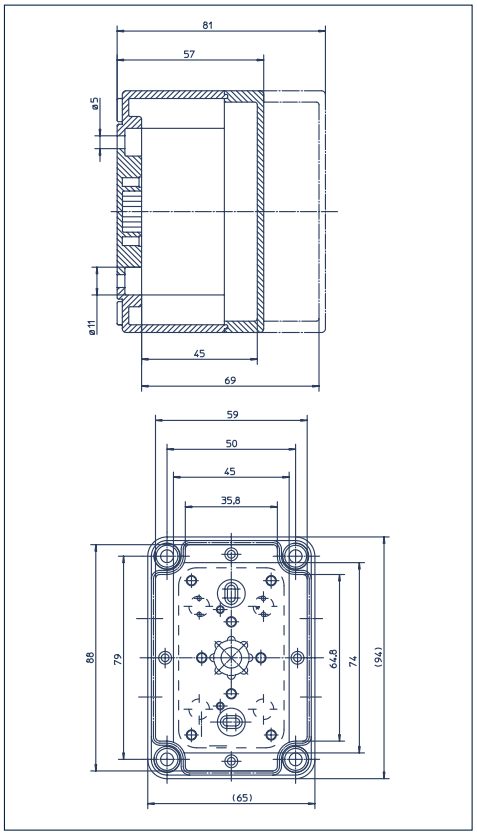

94 x 65 x 81

39

147

серый RAL 7035

CK 97/81 MV
4322.3/1

CK 97/81 OV
4213.3/1

CK 97/81 MVT
4323.3/1

CK 97/81 OVT
4215.3/1

M	A/B	C/D	Формовка под винт
M12	2	3	
M16	1	3	
M20	1	2	
M25			
M32			

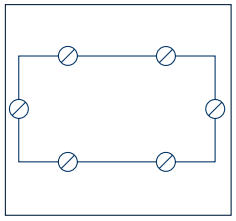

TS 15/80 мм длиной
4559.1/1

MP/CK 97
4511.1/1

WL/CK
4512.1/1

AG/CK 77-CK 1809
4512.2/1

Стр. 250

Формовка под винт: ● = M12/16 ⊘ = M16/20 ○ = M20 ◎ = M20/25 ⊗ = M25/32 ◉ = M32/40

CONTA-BOX Корпуса

Корпус из полистирола	CK 99/57	CK 99/81
Материал: полистирол Класс защиты: IP 66 Термостойкость: от -40° до 70° C Ударопрочность: IK07 DIN EN 5012	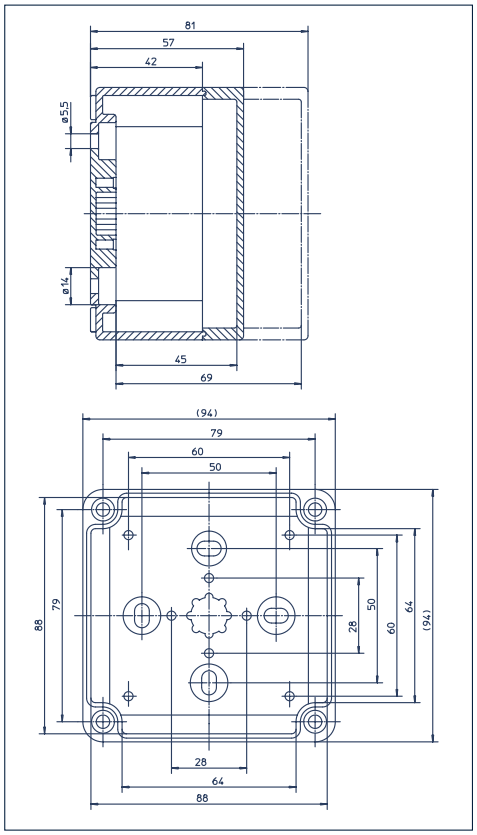	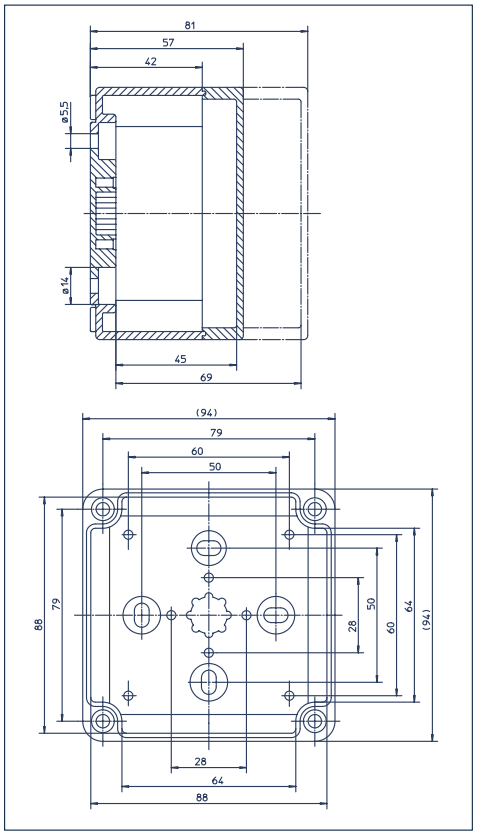

Размеры (Д x Ш x В)/Вес/Цвет		
Внешние размеры мм	94 x 94 x 57	94 x 94 x 81
Высота крышки мм	15	39
Вес г	127	193
Цвет корпуса	серый RAL 7035	серый RAL 7035
Тип		
Крышка из полистирола серая / с отверстиями под винт	CK 99/57 MV	CK 99/81 MV
Код заказа/упак.	**4324.3**/1	**4326.3**/1
Крышка из полистирола серая / без отверстий под винт	CK 99/57 OV	CK 99/81 OV
Код заказа/упак.	**4217.3**/1	**4221.3**/1
Крышка из поликарбоната прозрачная/с отверстиями под винт	CK 99/57 MVT	CK 99/81 MVT
Код заказа/упак.	**4325.3**/1	**4327.3**/1
Крышка из поликарбоната прозрачная/без отверстий под винт	CK 99/57 OVT	CK 99/81 OVT
Код заказа/упак.	**4219.3**/1	**4223.3**/1

Отверстия под винт	M	A/B	C/D	Формовка под винт	M	A/B	C/D	Формовка под винт
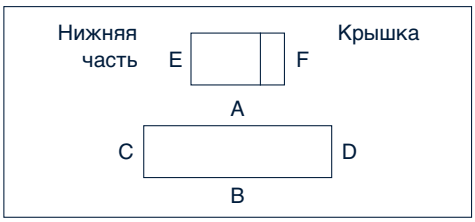	M12	3	3	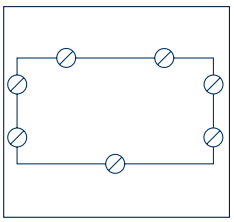	M12	3	3	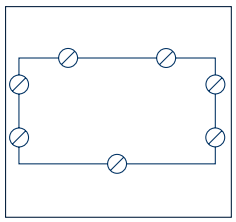
	M16	2	2		M16	2	2	
	M20	2	2		M20	2	2	
	M25				M25			
	M32				M32			

Принадлежности		
Рейка TS 15	TS 15/80 мм длиной	TS 15/80 мм длиной
Код заказа/упак.	**4559.1**/1	**4559.1**/1
Рейка TS 35		
Код заказа/упак.		
Монтажная плита MP	MP/CK 99	MP/CK 99
Код заказа/упак.	**4511.2**/1	**4511.2**/1
Кронштейн WL	WL/CK	WL/CK
Код заказа/упак.	**4512.1**/1	**4512.1**/1
Внешние разъемы (пара) AG	AG/CK 77-CK 1809	AG/CK 77-CK 1809
Код заказа/упак.	**4512.2**/1	**4512.2**/1

Другие принадлежности		
Кабельные вводы, пробки и т.д. можно найти на соответствующих страницах с принадлежностями!	Стр. 250	Стр. 250

Формовка под винт: ● = M12/16 ⊘ = M16/20 ○ = M20 ◎ = M20/25 ⊗ = M25/32 ◉ = M32/40

CK 1111/66

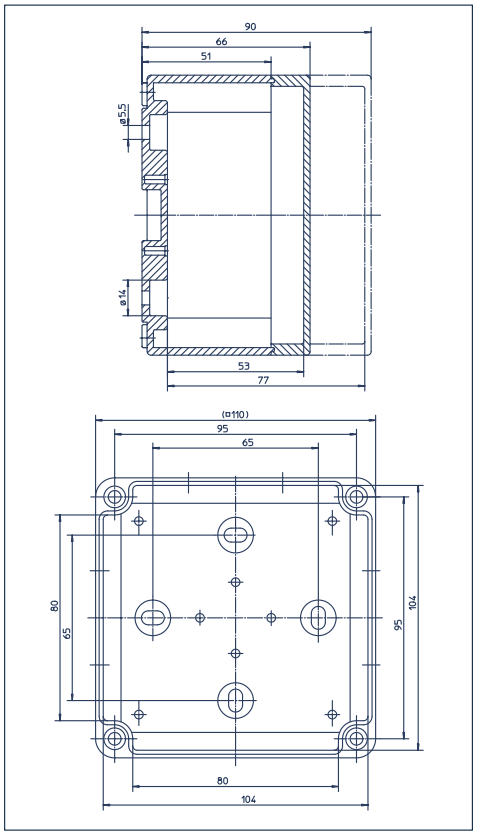

110 x 110 x 66

15

181

серый RAL 7035

CK 1111/66 MV
4328.3/1

CK 1111/66 OV
4225.3/1

CK 1111/66 MVT
4329.3/1

CK 1111/66 OVT
4227.3/1

M	A/B	C/D
M12	8	8
M16	4	4
M20	2	2
M25	2	2
M32	1	1
M40		
M50		

Формовка под винт

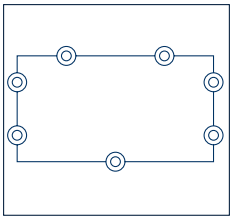

TS 15/87 мм длиной
4559.2/1

TS 35/81 мм длиной
4559.3/1

MP/CK 1111
4511.3/1

WL/CK
4512.1/1

AG/CK 77-CK 1809
4512.2/1

Стр. 250

CK 1111/90

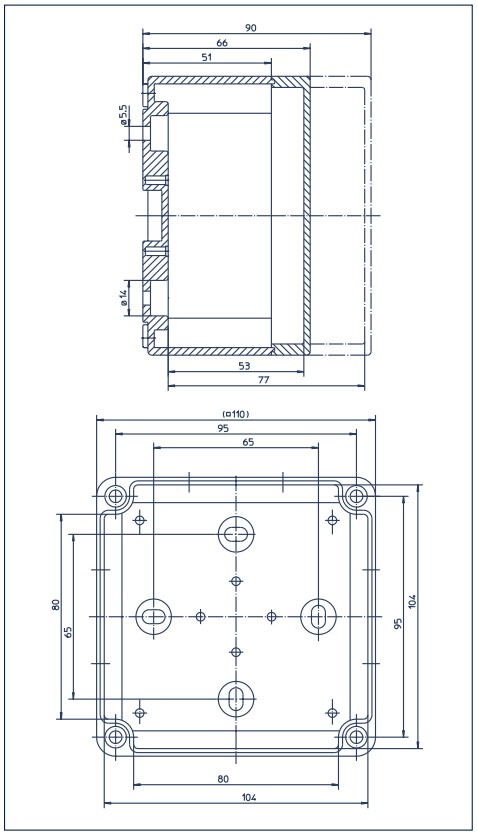

110 x 110 x 90

39

242

серый RAL 7035

CK 1111/90 MV
4330.3/1

CK 1111/90 OV
4229.3/1

CK 1111/90 MVT
4331.3/1

CK 1111/90 OVT
4231.3/1

M	A/B	C/D
M12	8	8
M16	4	4
M20	2	2
M25	2	2
M32	1	1
M40		
M50		

Формовка под винт

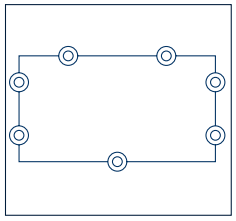

TS 15/87 мм длиной
4559.2/1

TS 35/81 мм длиной
4559.3/1

MP/CK 1111
4511.3/1

WL/CK
4512.1/1

AG/CK 77-CK 1809
4512.2/1

Стр. 250

CK 1309/57

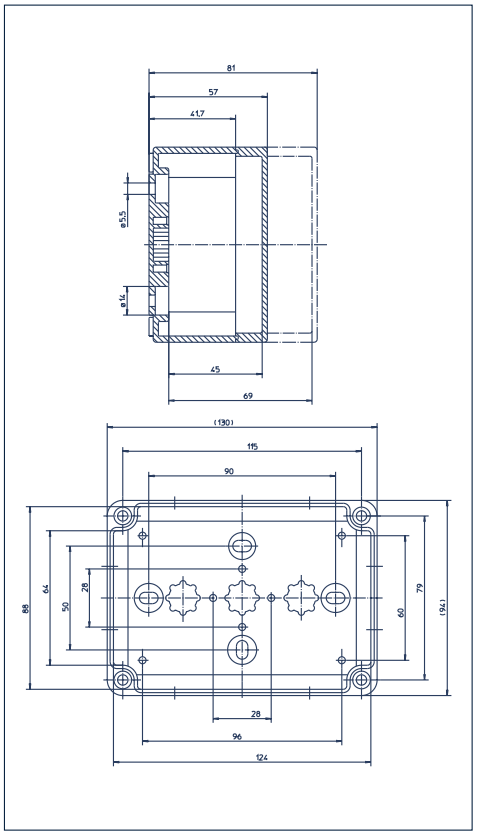

130 x 94 x 57

15

153

серый RAL 7035

CK 1309/57 MV
4332.3/1

CK 1309/57 OV
4233.3/1

CK 1309/57 MVT
4333.3/1

CK 1309/57 OVT
4235.3/1

M	A/B	C/D
M12	5	3
M16	4	2
M20	3	2
M25		
M32		

Формовка под винт

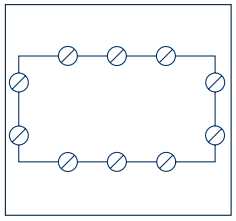

TS 15/111 мм длиной
4559.4/1

TS 35/106 мм длиной
4559.5/1

MP/CK 1309
4511.4/1

WL/CK
4512.1/1

AG/CK 77-CK 1809
4512.2/1

Стр. 250

Формовка под винт: ● = M12/16 ⊘ = M16/20 ○ = M20 ◎ = M20/25 ⊗ = M25/32 ◉ = M32/40

CONTA-BOX Корпуса

Корпус из полистирола
Материал: полистирол
Класс защиты: IP 66
Термостойкость: от -40° до 70° C
Ударопрочность: IK07 DIN EN 5012

	CK 1309/81	CK 1313/75
	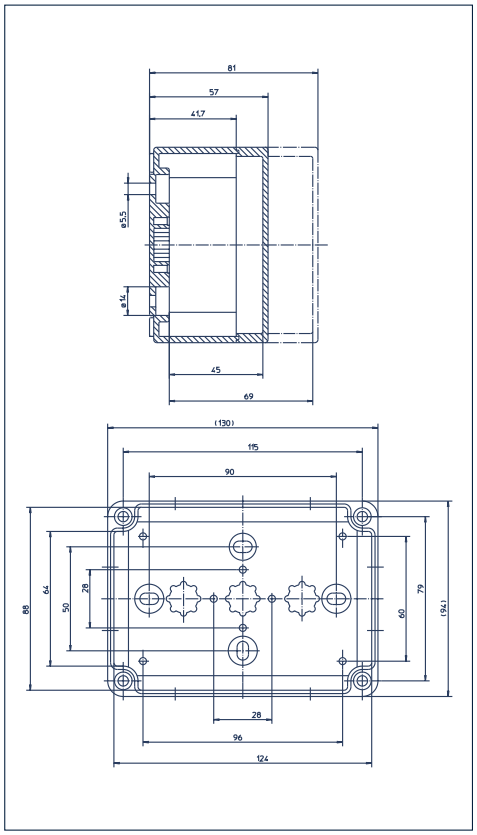	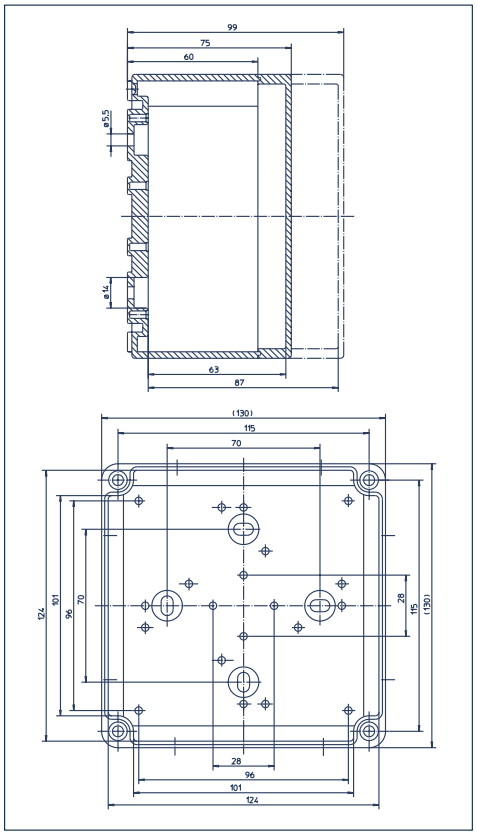
Размеры (Д x Ш x В)/Вес/Цвет		
Внешние размеры мм	130 x 94 x 81	130 x 130 x 75
Высота крышки мм	39	15
Вес г	200	243
Цвет корпуса	серый RAL 7035	серый RAL 7035
Тип		
Крышка из полистирола серая / с отверстиями под винт	CK 1309/81 MV	CK 1313/75 MV
Код заказа/упак.	**4334.3**/1	**4336.3**/1
Крышка из полистирола серая / без отверстий под винт	CK 1309/81 OV	CK 1313/75 OV
Код заказа/упак.	**4237.3**/1	**4241.3**/1
Крышка из поликарбоната прозрачная/с отверстиями под винт	CK 1309/81 MVT	CK 1313/75 MVT
Код заказа/упак.	**4335.3**/1	**4337.3**/1
Крышка из поликарбоната прозрачная/без отверстий под винт	CK 1309/81 OVT	CK 1313/75 OVT
Код заказа/упак.	**4239.3**/1	**4243.3**/1

Отверстия под винт

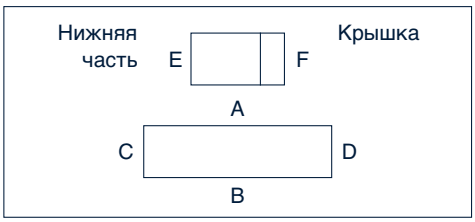

M	A/B	C/D	Формовка под винт
M12	5	3	
M16	4	2	
M20	3	2	
M25			
M32			

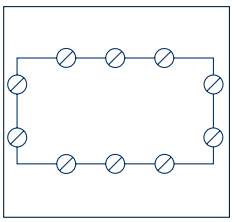

M	A/B	C/D	Формовка под винт
M12	13	13	
M16	8	8	
M20	3	3	
M25	3	3	
M32	2	2	
M40	1	1	

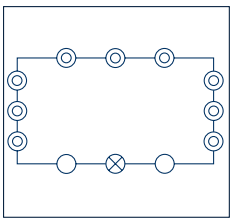

Принадлежности		
Рейка TS 15	TS 15/111 мм длиной	TS 15/111 мм длиной
Код заказа/упак.	**4559.4**/1	**4559.4**/1
Рейка TS 35	TS 35/106 мм длиной	TS 35/106 мм длиной
Код заказа/упак.	**4559.5**/1	**4559.5**/1
Монтажная плита MP	MP/CK 1309	MP/CK 1313
Код заказа/упак.	**4511.4**/1	**4511.5**/1
Кронштейн WL	WL/CK	WL/CK
Код заказа/упак.	**4512.1**/1	**4512.1**/1
Внешние разъемы (пара) AG	AG/CK 77-CK 1809	AG/CK 77-CK 1809
Код заказа/упак.	**4512.2**/1	**4512.2**/1

Другие принадлежности		
Кабельные вводы, пробки и т.д. можно найти на соответствующих страницах с принадлежностями!	Стр. 250	Стр. 250

Формовка под винт: ● = M12/16 ⊘ = M16/20 ○ = M20 ◎ = M20/25 ⊗ = M25/32 ◉ = M32/40

CK 1313/99

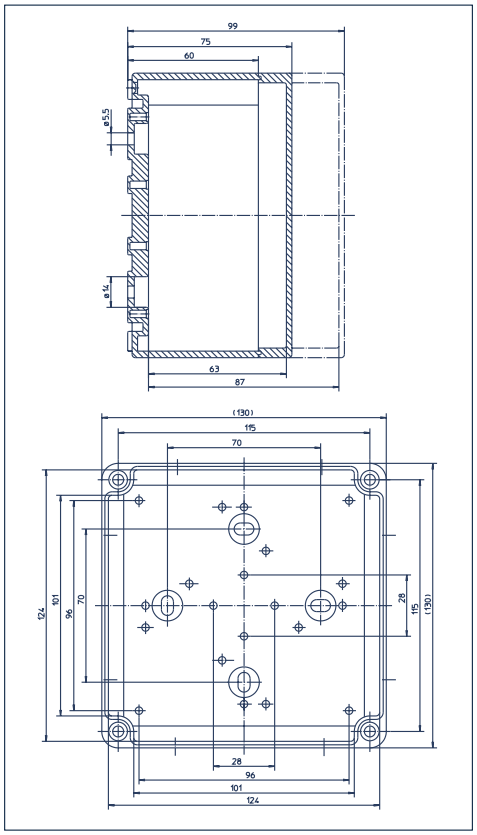

130 x 130 x 99

39

350

серый RAL 7035

CK 1313/99 MV
4338.3/1

CK 1313/99 OV
4245.3/1

CK 1313/99 MVT
4339.3/1

CK 1313/99 OVT
4247.3/1

M	A/B	C/D	Формовка под винт
M12	13	13	
M16	8	8	
M20	3	3	
M25	3	3	
M32	2	2	
M40	1	1	

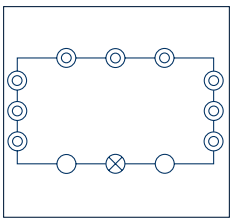

TS 15/111 мм длиной
4559.4/1

TS 35/106 мм длиной
4559.5/1

MP/CK 1313
4511.5/1

WL/CK
4512.1/1

AG/CK 77-CK 1809
4512.2/1

Стр. 250

CK 1809/57

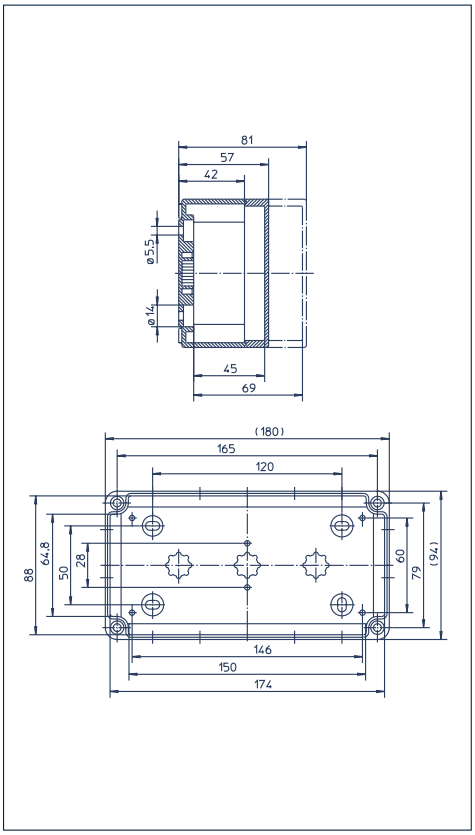

180 x 94 x 57

15

212

серый RAL 7035

CK 1809/57 MV
4340.3/1

CK 1809/57 OV
4249.3/1

CK 1809/57 MVT
4341.3/1

CK 1809/57 OVT
4251.3/1

M	A/B	C/D	Формовка под винт
M12	8	3	
M16	6	2	
M20	4	2	
M25			
M32			

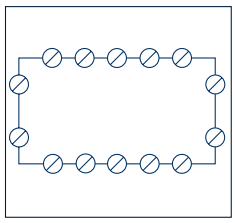

TS 15/154 мм длиной
4559.6/1

TS 35/144 мм длиной
4507.4/1

MP/CK 1809
4511.6/1

WL/CK
4512.1/1

AG/CK 77-CK 1809
4512.2/1

Стр. 250

CK 1809/81

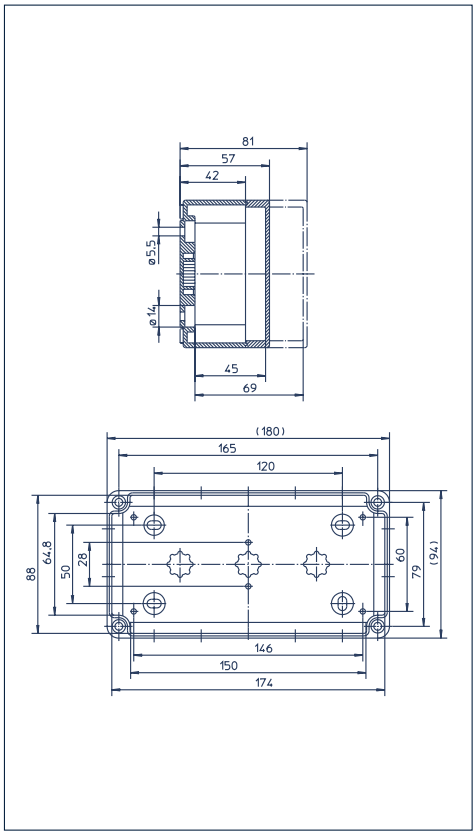

180 x 94 x 81

39

277

серый RAL 7035

CK 1809/81 MV
4342.3/1

CK 1809/81 OV
4253.3/1

CK 1809/81 MVT
4343.3/1

CK 1809/81 OVT
4255.3/1

M	A/B	C/D	Формовка под винт
M12	8	3	
M16	6	2	
M20	4	2	
M25			
M32			

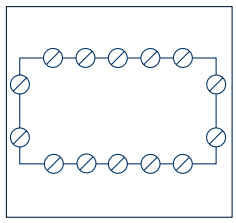

TS 15/154 мм длиной
4559.6/1

TS 35/144 мм длиной
4507.4/1

MP/CK 1809
4511.6/1

WL/CK
4512.1/1

AG/CK 77-CK 1809
4512.2/1

Стр. 250

Формовка под винт: ● = M12/16 ⊘ = M16/20 ○ = M20 ◎ = M20/25 ⊗ = M25/32 ◉ = M32/40

CONTA-BOX Корпуса

Корпус из полистирола	CK 1811/90	CK 1811/111
Материал: полистирол Класс защиты: IP 66 Термостойкость: от -40° до 70° C Ударопрочность: IK07 DIN EN 5012	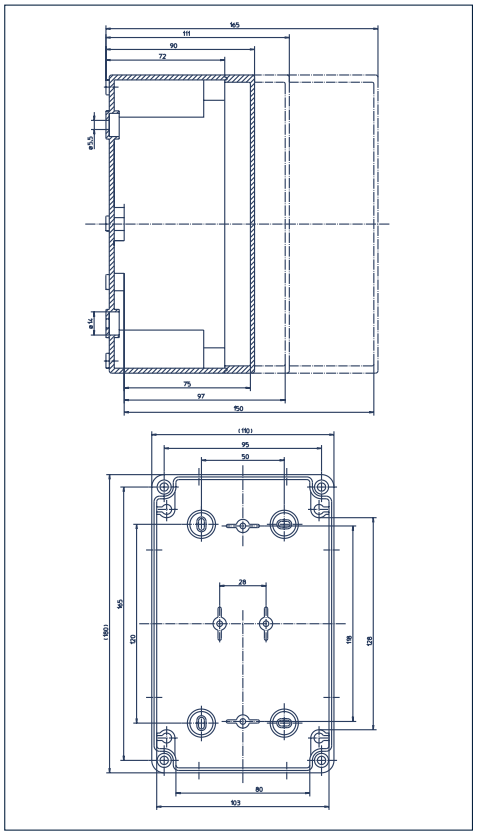	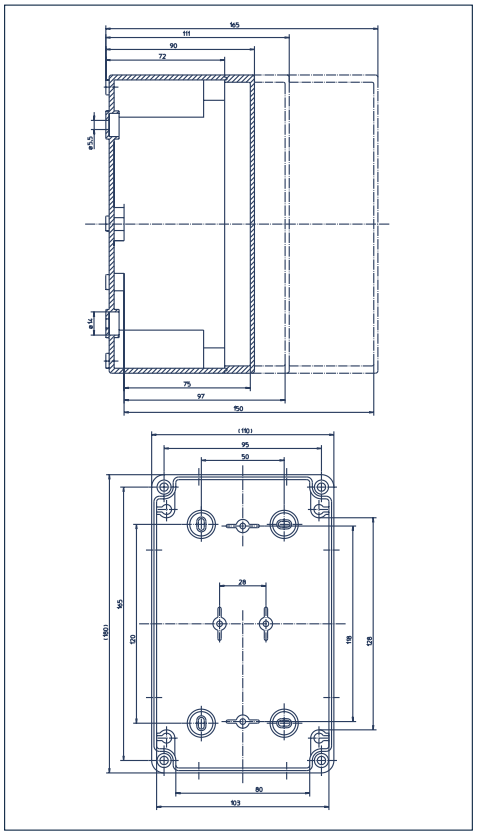

Размеры (Д x Ш x В)/Вес/Цвет		
Внешние размеры мм	180 x 110 x 90	180 x 110 x 111
Высота крышки мм	18	39
Вес г	344	383
Цвет корпуса	серый RAL 7035	серый RAL 7035
Тип		
Крышка из полистирола серая / с отверстиями под винт	CK 1811/90 MV	CK 1811/111 MV
Код заказа/упак.	**4344.3**/1	**4346.3**/1
Крышка из полистирола серая / без отверстий под винт	CK 1811/90 OV	CK 1811/111 OV
Код заказа/упак.	**4257.3**/1	**4261.3**/1
Крышка из поликарбоната прозрачная/с отверстиями под винт	CK 1811/90 MVT	CK 1811/111 MVT
Код заказа/упак.	**4345.3**/1	**4347.3**/1
Крышка из поликарбоната прозрачная/без отверстий под винт	CK 1811/90 OVT	CK 1811/111 OVT
Код заказа/упак.	**4259.3**/1	**4263.3**/1

Отверстия под винт

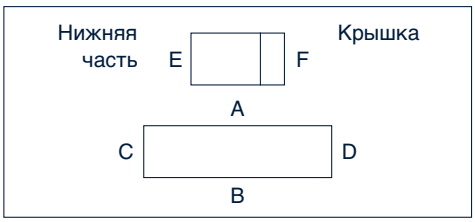

M	A/B	C/D	Формовка под винт
M12	18	12	
M16	10	6	
M20	8	5	
M25	3	5	
M32	3	2	
M40	2	1	
M50	1	1	

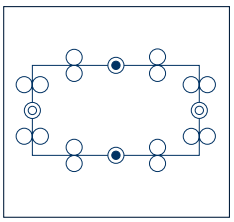

M	A/B	C/D	Формовка под винт
M12	18	12	
M16	10	6	
M20	8	5	
M25	3	5	
M32	3	2	
M40	1	1	
M50	1	1	

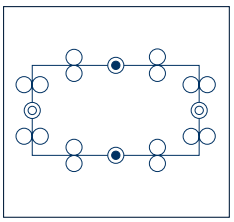

Принадлежности		
Рейка TS 15		
Код заказа/упак.		
Рейка TS 35	TS 35/144 мм длиной	TS 35/144 мм длиной
Код заказа/упак.	**4507.4**/1	**4507.4**/1
Монтажная плита MP	MP/CK 1811	MP/CK 1811
Код заказа/упак.	**4511.7**/1	**4511.7**/1
Кронштейн WL	WL/CK	WL/CK
Код заказа/упак.	**4512.1**/1	**4512.1**/1
Внешние разъемы (пара) AG	AG/CK 1811-CK 3625	AG/CK 1811-CK 3625
Код заказа/упак.	**4512.3**/1	**4512.3**/1

Другие принадлежности		
Кабельные вводы, пробки и т.д. можно найти на соответствующих страницах с принадлежностями!	Стр. 250	Стр. 250

Формовка под винт: ● = M12/16 ⊘ = M16/20 ○ = M20 ◎ = M20/25 ⊗ = M25/32 ◉ = M32/40

CK 1811/165

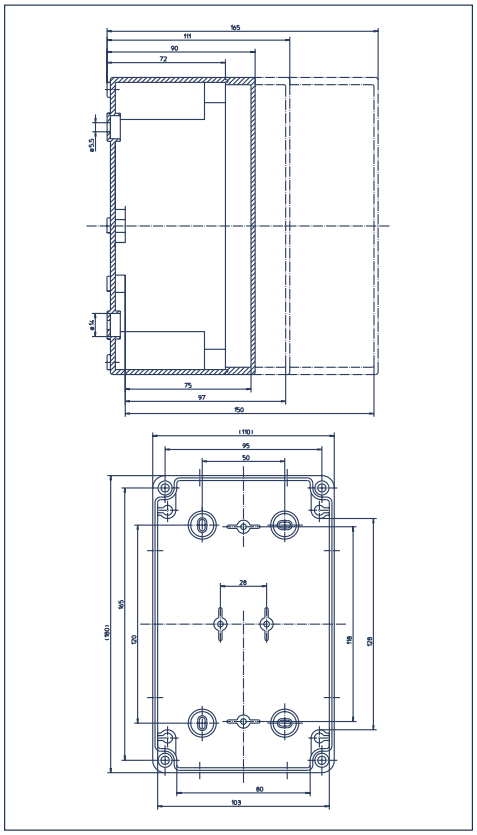

180 x 110 x 165

93

513

серый RAL 7035

CK 1811/165 MV
4348.3/1

CK 1811/165 OV
4265.3/1

CK 1811/165 MVT
4349.3/1

CK 1811/165 OVT
4267.3/1

M	A/B	C/D
M12	18	12
M16	10	6
M20	8	5
M25	3	5
M32	3	2
M40	2	1
M50	1	1

Формовка под винт

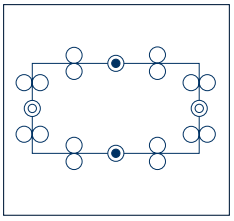

TS 35/144 мм длиной
4507.4/1

MP/CK 1811
4511.7/1

WL/CK
4512.1/1

AG/CK 1811-CK 3625
4512.3/1

Стр. 250

CK 1818/90

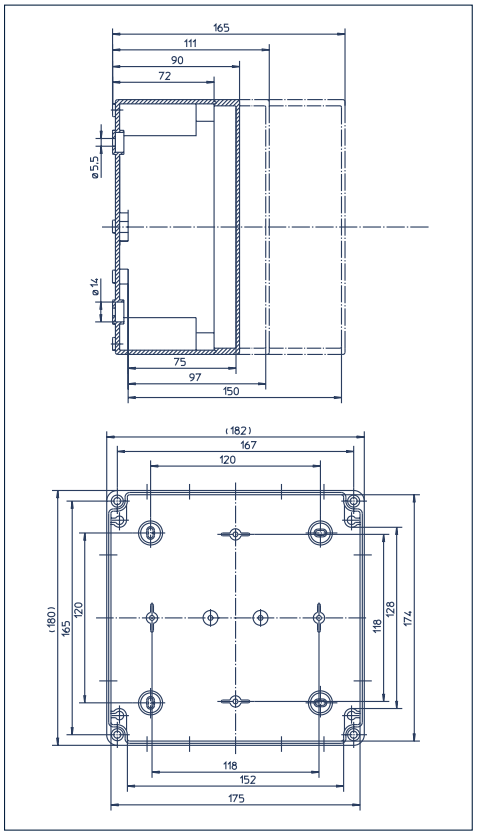

182 x 180 x 90

18

475

серый RAL 7035

CK 1818/90 MV
4350.3/1

CK 1818/90 OV
4269.3/1

CK 1818/90 MVT
4351.3/1

CK 1818/90 OVT
4271.3/1

M	A/B	C/D
M12	21	18
M16	11	9
M20	9	7
M25	7	5
M32	3	3
M40	3	2
M50	2	1

Формовка под винт

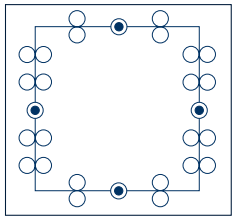

TS 35/144 мм длиной
4507.4/1

MP/CK 1818
4511.8/1

WL/CK
4512.1/1

AG/CK 1811-CK 3625
4512.3/1

Стр. 250

CK 1818/111

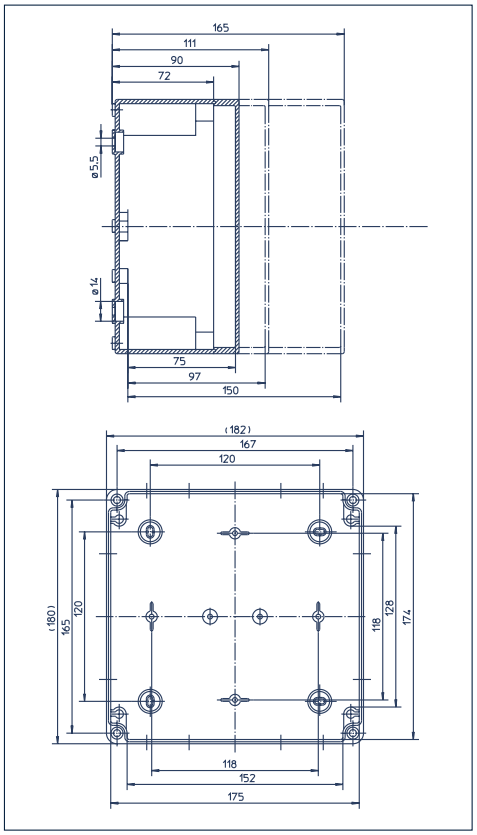

182 x 180 x 111

39

525

серый RAL 7035

CK 1818/111 MV
4352.3/1

CK 1818/111 OV
4273.3/1

CK 1818/111 MVT
4353.3/1

CK 1818/111 OVT
4275.3/1

M	A/B	C/D
M12	21	18
M16	11	9
M20	9	7
M25	7	5
M32	3	3
M40	3	2
M50	2	1

Формовка под винт

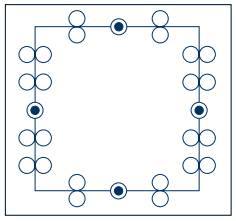

TS 35/144 мм длиной
4507.4/1

MP/CK 1818
4511.8/1

WL/CK
4512.1/1

AG/CK 1811-CK 3625
4512.3/1

Стр. 250

Формовка под винт: ● = M12/16 ⊘ = M16/20 ○ = M20 ◎ = M20/25 ⊗ = M25/32 ◉ = M32/40

CONTA-BOX Корпуса

Корпус из полистирола	CK 1818/165	CK 2518/63
Материал: полистирол Класс защиты: IP 66 Термостойкость: от -40° до 70° C Ударопрочность: IK07 DIN EN 5012	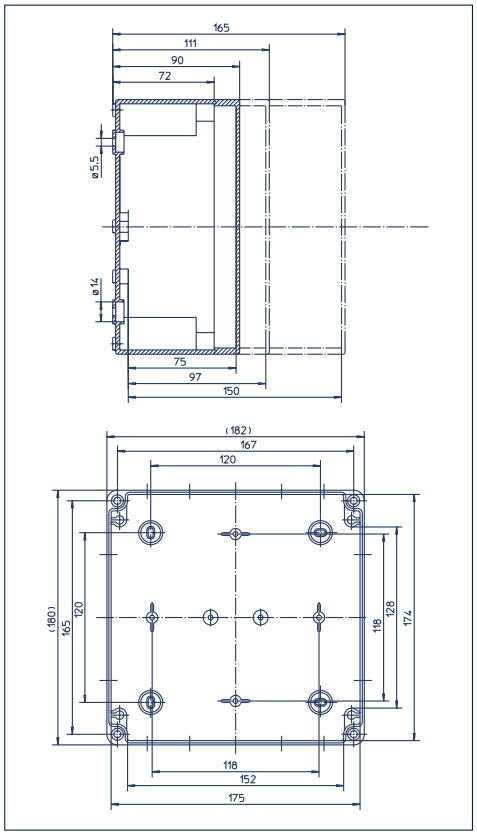	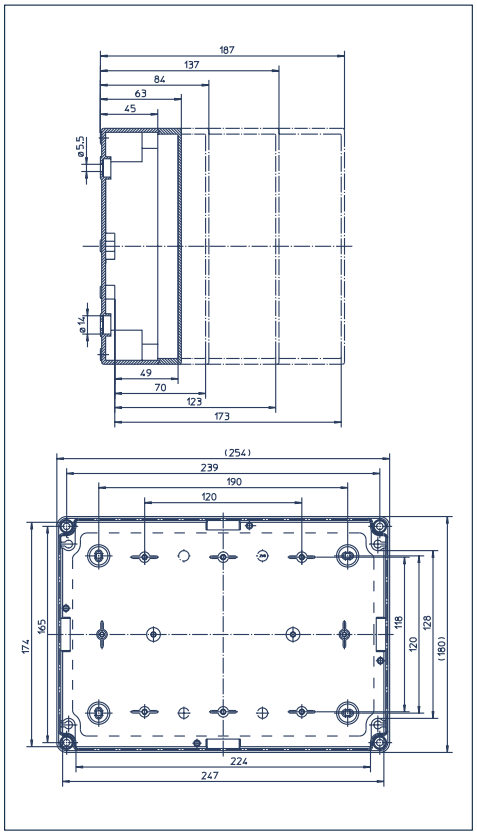

Размеры (Д x Ш x В)/Вес/Цвет		
Внешние размеры мм	182 x 180 x 165	254 x 180 x 63
Высота крышки мм	93	18
Вес г	675	575
Цвет корпуса	серый RAL 7035	серый RAL 7035
Тип		
Крышка из полистирола серая / с отверстиями под винт	CK 1818/165 MV	CK 2518/63 MV
Код заказа/упак.	**4354.3**/1	**4356.3**/1
Крышка из полистирола серая / без отверстий под винт	CK 1818/165 OV	CK 2518/63 OV
Код заказа/упак.	**4277.3**/1	**4194.3**/1
Крышка из поликарбоната прозрачная/с отверстиями под винт	CK 1818/165 MVT	CK 2518/63 MVT
Код заказа/упак.	**4355.3**/1	**4357.3**/1
Крышка из поликарбоната прозрачная/без отверстий под винт	CK 1818/165 OVT	CK 2518/63 OVT
Код заказа/упак.	**4279.3**/1	**4195.3**/1

Отверстия под винт

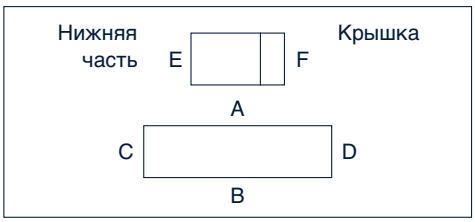

M	A/B	C/D
M12	21	18
M16	11	9
M20	9	7
M25	7	5
M32	3	3
M40	3	2
M50	2	1

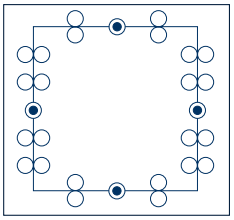

M	A/B	C/D
M12	22	12
M16	11	6
M20	8	4
M25	6	3
M32	1	1

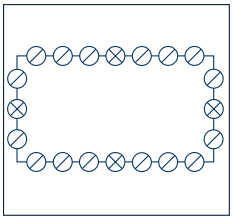

Принадлежности		
Рейка TS 15		
Код заказа/упак.		
Рейка TS 35	TS 35/144 мм длиной	TS 35/144 мм длиной
Код заказа/упак.	**4507.4**/1	**4507.4**/1
Монтажная плита MP	MP/CK 1818	MP/CK 2518
Код заказа/упак.	**4511.8**/1	
Кронштейн WL	WL/CK	WL/CK
Код заказа/упак.	**4512.1**/1	**4512.1**/1
Внешние разъемы (пара) AG	AG/CK 1811-CK 3625	AG/CK 1811-CK 3625
Код заказа/упак.	**4512.3**/1	**4512.3**/1

Другие принадлежности		
Кабельные вводы, пробки и т.д. можно найти на соответствующих страницах с принадлежностями!	Стр. 250	Стр. 250

Формовка под винт: ● = M12/16 ⊘ = M16/20 ○ = M20 ◎ = M20/25 ⊗ = M25/32 ◉ = M32/40

CK 2518/84

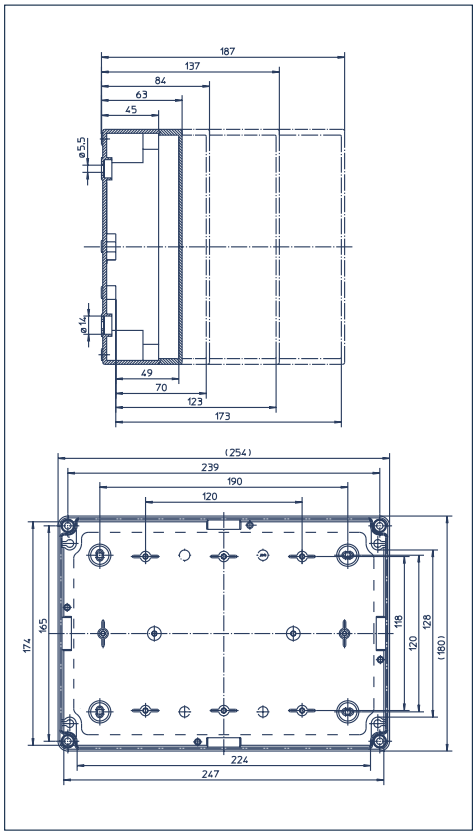

254 x 180 x 84

39

575

серый RAL 7035

CK 2518/84 MV
4358.3/1

CK 2518/84 OV
4196.3/1

CK 2518/84 MVT
4359.3/1

CK 2518/84 OVT
4197.3/1

M	A/B	C/D
M12	22	12
M16	11	6
M20	8	4
M25	6	3
M32	1	1

Формовка под винт

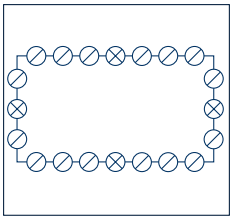

TS 35/144 мм длиной
4507.4/1
MP/CK 2518

WL/CK
4512.1/1
AG/CK 1811-CK 3625
4512.3/1

Стр. 250

Формовка под винт: ● = M12/16 ⊘ = M16/20 ○ = M20 ◎ = M20/25 ⊗ = M25/32 ◉ = M32/40

CONTA-BOX Корпуса

Корпус из полистирола	CK 2518/90	CK 2518/111
Материал: полистирол Класс защиты: IP 66 Термостойкость: от -40° до 70° C Ударопрочность: IK07 DIN EN 5012	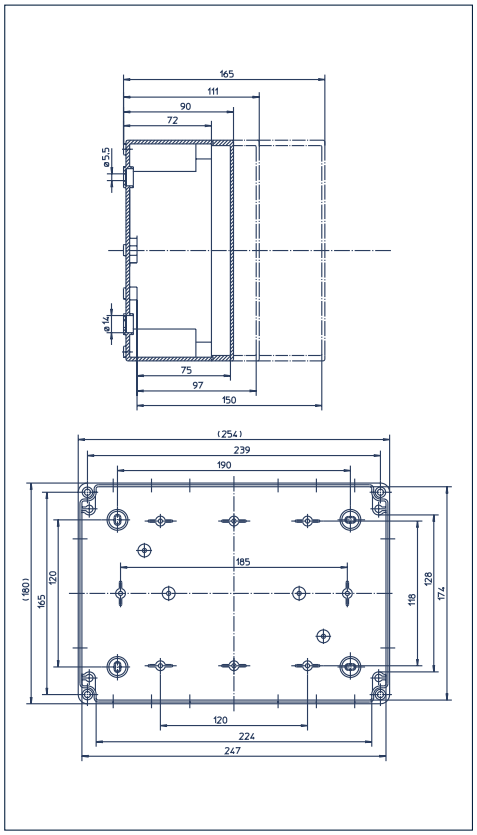	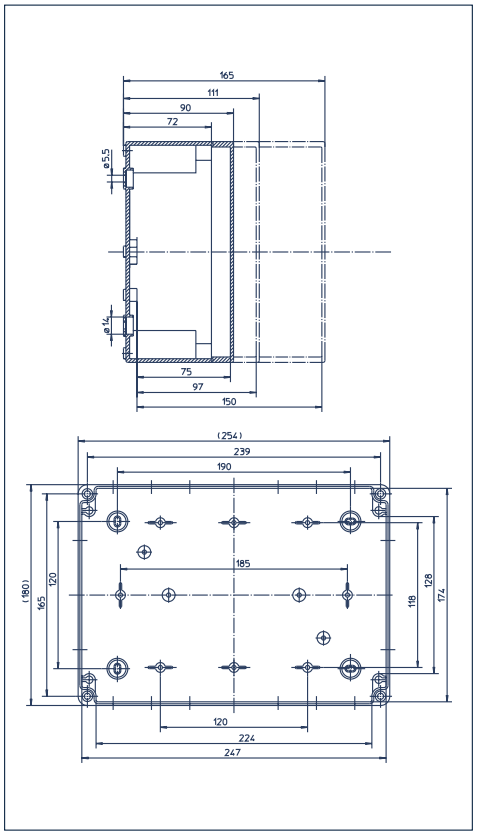

Размеры (Д x Ш x В)/Вес/Цвет		
Внешние размеры мм	254 x 180 x 90	254 x 180 x 111
Высота крышки мм	18	39
Вес г	638	700
Цвет корпуса	серый RAL 7035	серый RAL 7035
Тип		
Крышка из полистирола серая / с отверстиями под винт	CK 2518/90 MV	CK 2518/111 MV
Код заказа/упак.	**4360.3**/1	**4362.3**/1
Крышка из полистирола серая / без отверстий под винт	CK 2518/90 OV	CK 2518/111 OV
Код заказа/упак.	**4285.3**/1	**4289.3**/1
Крышка из поликарбоната прозрачная/с отверстиями под винт	CK 2518/90 MVT	CK 2518/111 MVT
Код заказа/упак.	**4361.3**/1	**4363.3**/1
Крышка из поликарбоната прозрачная/без отверстий под винт	CK 2518/90 OVT	CK 2518/111 OVT
Код заказа/упак.	**4287.3**/1	**4291.3**/1

Отверстия под винт

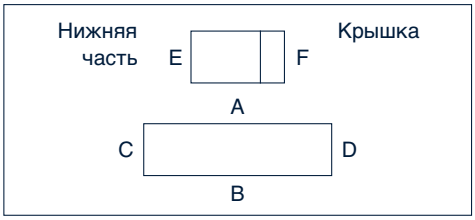

M	A/B	C/D	Формовка под винт
M12	33	18	
M16	18	9	
M20	15	7	
M25	11	5	
M32	5	3	
M40	4	2	
M50	3	1	

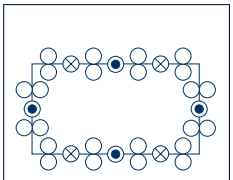

M	A/B	C/D	Формовка под винт
M12	33	18	
M16	18	9	
M20	15	7	
M25	11	5	
M32	5	3	
M40	4	2	
M50	3	1	

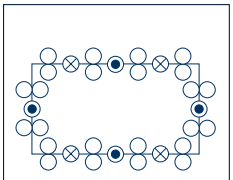

Принадлежности		
Рейка TS 15		
Код заказа/упак.		
Рейка TS 35	TS 35/144 мм длиной	TS 35/144 мм длиной
Код заказа/упак.	**4507.4**/1	**4507.4**/1
Монтажная плита MP	MP/CK 2518	MP/CK 2518
Код заказа/упак.	**4511.9**/1	**4511.9**/1
Кронштейн WL	WL/CK	WL/CK
Код заказа/упак.	**4512.1**/1	**4512.1**/1
Внешние разъемы (пара) AG	AG/CK 1811-CK 3625	AG/CK 1811 CK 3625
Код заказа/упак.	**4512.3**/1	**4512.3**/1

Другие принадлежности		
Кабельные вводы, пробки и т.д. можно найти на соответствующих страницах с принадлежностями!	Стр. 250	Стр. 250

Формовка под винт: ● = M12/16 ⊘ = M16/20 ○ = M20 ◎ = M20/25 ⊗ = M25/32 ◉ = M32/40

CK 2518/165

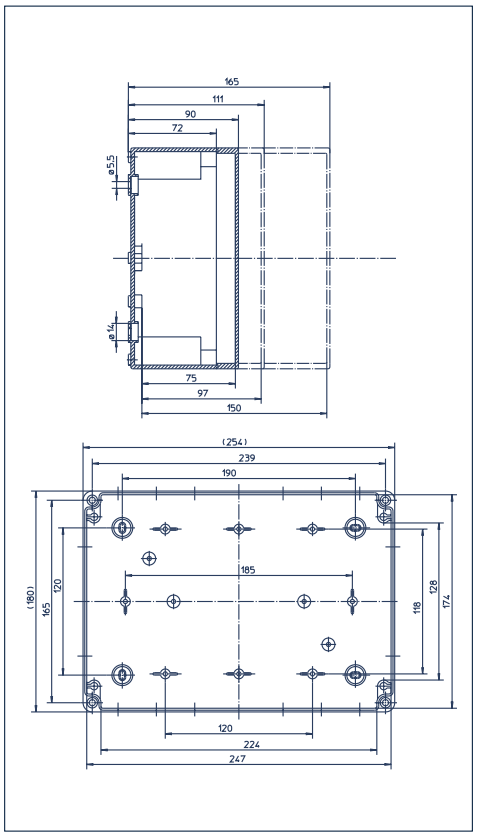

254 x 180 x 165

93

850

серый RAL 7035

CK 2518/165 MV
4364.3/1

CK 2518/165 OV
4293.3/1

CK 2518/165 MVT
4365.3/1

CK 2518/165 OVT
4295.3/1

M	A/B	C/D
M12	33	18
M16	18	9
M20	15	7
M25	11	5
M32	5	3
M40	4	2
M50	3	1

Формовка под винт

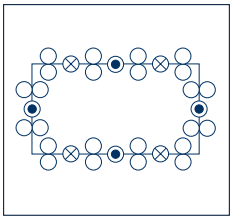

TS 35/144 мм длиной
4507.4/1

MP/CK 2518
4511.9/1

WL/CK
4512.1/1

AG/CK 1811-CK 3625
4512.3/1

Стр. 250

CK 3625/111

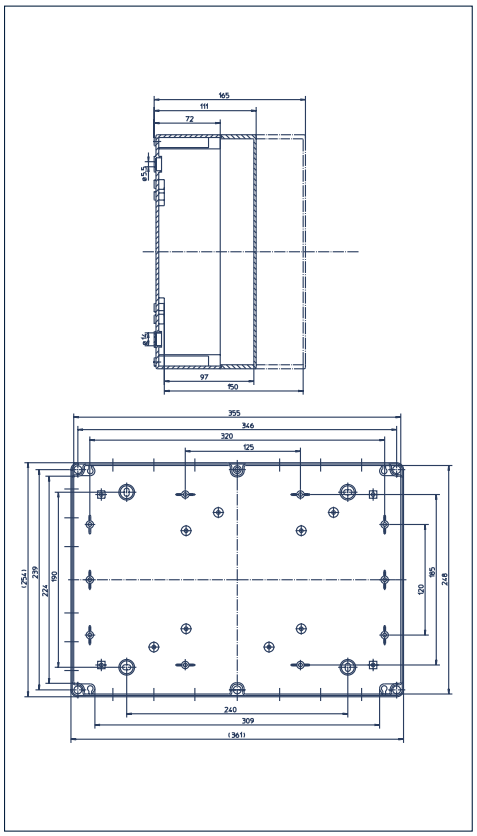

361 x 254 x 111

39

1167

серый RAL 7035

CK 3625/111 MV
4366.3/1

CK 3625/111 OV
4301.3/1

CK 3625/111 MVT
4367.3/1

CK 3625/111 OVT
4303.3/1

M	A/B	C/D
M12	42	33
M16	24	18
M20	18	15
M25	14	11
M32	6	5
M40	4	4
M50	4	3

Формовка под винт

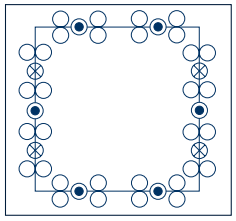

TS 35/336 мм длиной
4559.8/1

MP/CK 3625
4512.0/1

WL/CK
4512.1/1

AG/CK 1811-CK 3625
4512.3/1

Стр. 250

CK 3625/165

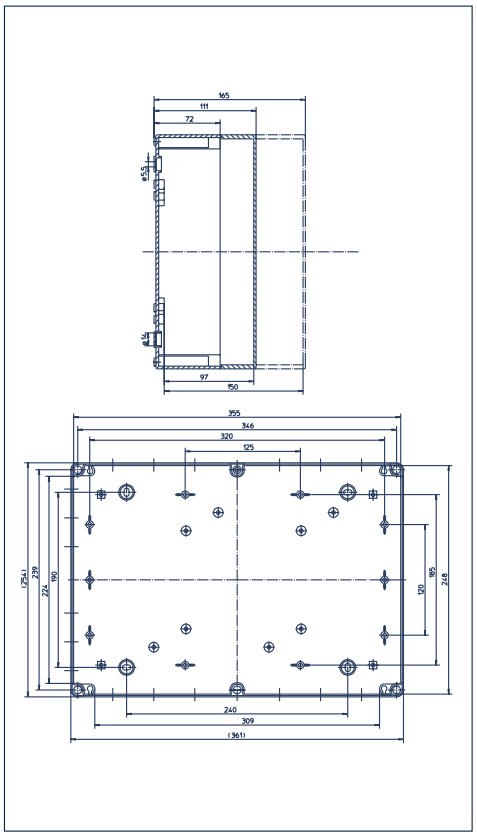

361 x 254 x 165

93

1550

серый RAL 7035

CK 3625/165 MV
4368.3/1

CK 3625/165 OV
4305.3/1

CK 3625/165 MVT
4369.3/1

CK 3625/165 OVT
4307.3/1

M	A/B	C/D
M12	42	33
M16	24	18
M20	18	15
M25	14	11
M32	6	5
M40	4	4
M50	4	3

Формовка под винт

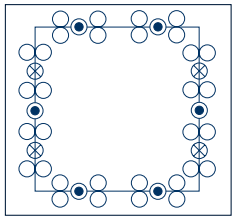

TS 35/336 мм длиной
4559.8/1

MP/CK 3625
4512.0/1

WL/CK
4512.1/1

AG/CK 1811-CK 3625
4512.3/1

Стр. 250

Формовка под винт: ● = M12/16 ⊘ = M16/20 ○ = M20 ◎ = M20/25 ⊗ = M25/32 ◉ = M32/40

CONTA-BOX Корпуса

Корпус из поликарбоната	CK-PC 75/35	CK-PC 77/57
Материал: поликарбонат Класс защиты: IP 66 Термостойкость: от -35° до 120° C Ударопрочность: IK08 DIN EN 5012	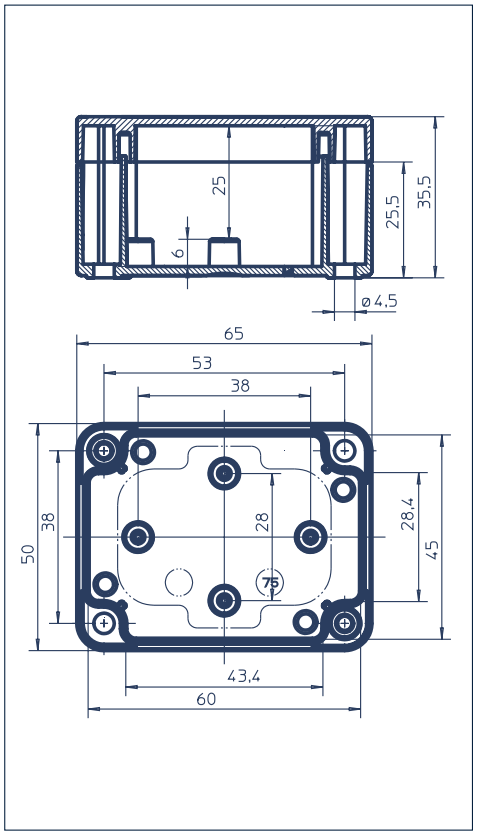	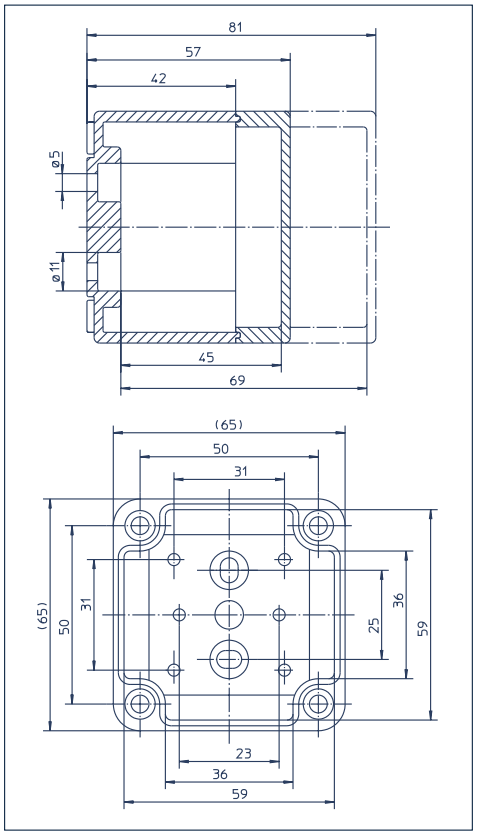
Размеры (Д x Ш x В)/Вес/Цвет		
Внешние размеры мм	65 x 50 x 35	65 x 65 x 57
Высота крышки мм	10	15
Вес г	75	85
Цвет корпуса	серый RAL 7035	серый RAL 7035
Тип		
Крышка из поликарбоната серая/с отверстиями под винт	CK-PC 75/35 MV	CK-PC 77/57 MV
Код заказа/упак.	**4370.2**/1	**4372.2**/1
Крышка из поликарбоната серая/без отверстий под винт		
Код заказа/упак.		
Крышка из поликарбоната прозрачная/с отверстиями под винт	CK-PC 75/35 MVT	CK-PC 77/57 MVT
Код заказа/упак.	**4371.2**/1	**4373.2**/1
Крышка из поликарбоната прозрачная/без отверстий под винт		
Код заказа/упак.		

Отверстия под винт	M	A/B	C/D	Формовка под винт
Нижняя часть E F Крышка A C D B	M12	2	1	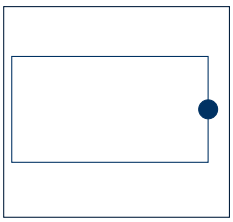
	M16	1	1	
	M20			
	M25			
	M32			

Отверстия под винт	M	A/B	C/D	Формовка под винт
	M12	2	2	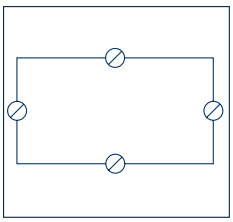
	M16	1	1	
	M20	1	1	
	M25			
	M32			

Принадлежности		
Рейка TS 15		TS 15/49,50 мм длиной
Код заказа/упак.		**4559.0**/1
Рейка TS 35		
Код заказа/упак.		
Монтажная плита MP	MP/CK 75	MP/CK 77
Код заказа/упак.	**4563.3**/1	**4511.0**/1
Кронштейн WL	WL/CK	WL/CK
Код заказа/упак.	**4564.3**/1	**4512.1**/1
Внешние разъемы (пара) AG		AG/CK 77-CK 1809
Код заказа/упак.		**4512.2**/1

Другие принадлежности		
Кабельные вводы, пробки и т.д. можно найти на соответствующих страницах с принадлежностями!	Стр. 250	Стр. 250

Формовка под винт: ● = M12/16 ⊘ = M16/20 ○ = M20 ◎ = M20/25 ⊗ = M25/32 ◉ = M32/40

CONTA-BOX Корпуса

CK-PC 77/81

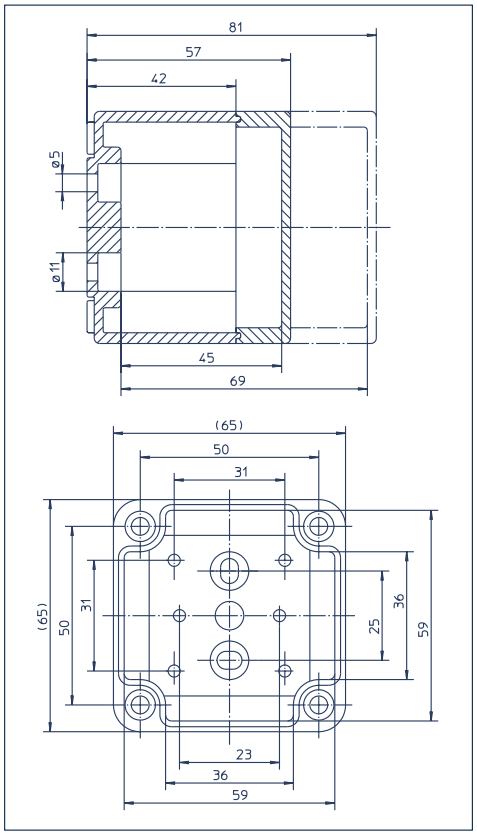

65 x 65 x 81

39

120

серый RAL 7035

CK-PC 77/81 MV
4374.2/1

CK-PC 77/81 MVT
4375.2/1

M	A/B	C/D	Формовка под винт
M12	2	2	
M16	1	1	
M20	1	1	
M25			
M32			

TS 15/49,50 мм длиной
4559.0/1

MP/CK 77
4511.0/1

WL/CK
4512.1/1

AG/CK 77-CK 1809
4512.2/1

Стр. 250

CK-PC 97/57

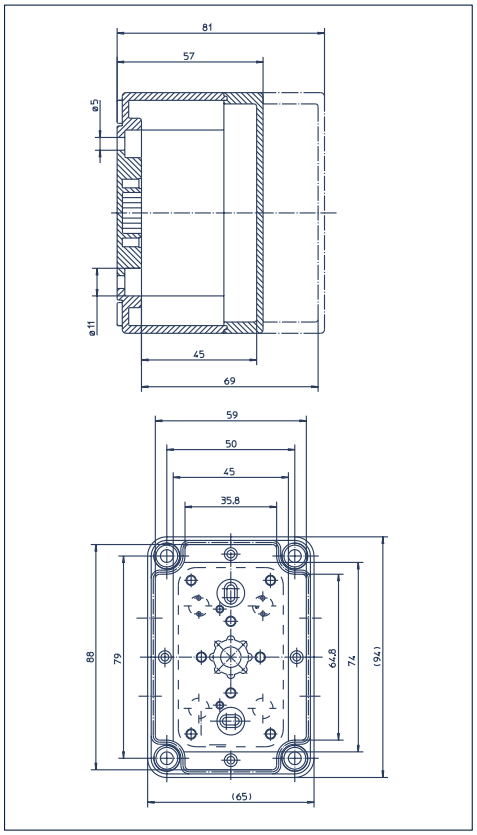

94 x 65 x 57

15

120

серый RAL 7035

CK-PC 97/57 MV
4376.2/1

CK-PC 97/57 MVT
4377.2/1

M	A/B	C/D	Формовка под винт
M12	3	2	
M16	3	1	
M20	2	1	
M25			
M32			

TS 15/80 мм длиной
4559.1/1

MP/CK 97
4511.1/1

WL/CK
4512.1/1

AG/CK 77-CK 1809
4512.2/1

Стр. 250

CK-PC 97/81

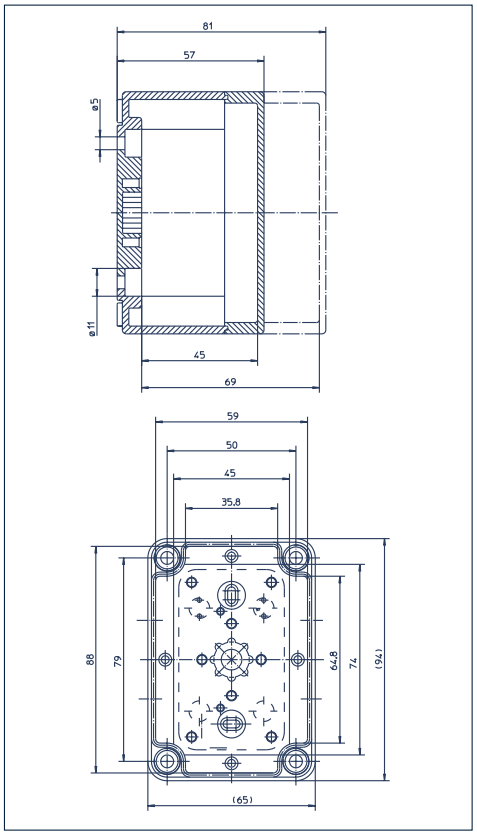

94 x 65 x 81

39

147

серый RAL 7035

CK-PC 97/81 MV
4378.2/1

CK-PC 97/81 MVT
4379.2/1

M	A/B	C/D	Формовка под винт
M12	3	2	
M16	2	1	
M20	2	1	
M25			
M32			

TS 15/80 мм длиной
4559.1/1

MP/CK 97
4511.1/1

WL/CK
4512.1/1

AG/CK 77-CK 1809
4512.2/1

Стр. 250

Формовка под винт: ● = M12/16 ⊘ = M16/20 ○ = M20 ◎ = M20/25 ⊗ = M25/32 ◉ = M32/40

CONTA-BOX Корпуса

Корпус из поликарбоната	CK-PC 99/57	CK-PC 99/81
Материал: поликарбонат Класс защиты: IP 66 Термостойкость: от -35° до 120° C Ударопрочность: IK08 DIN EN 5012	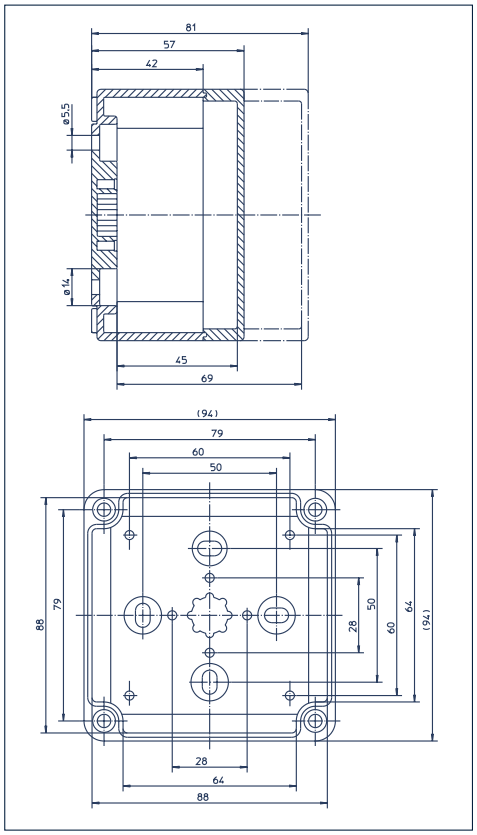	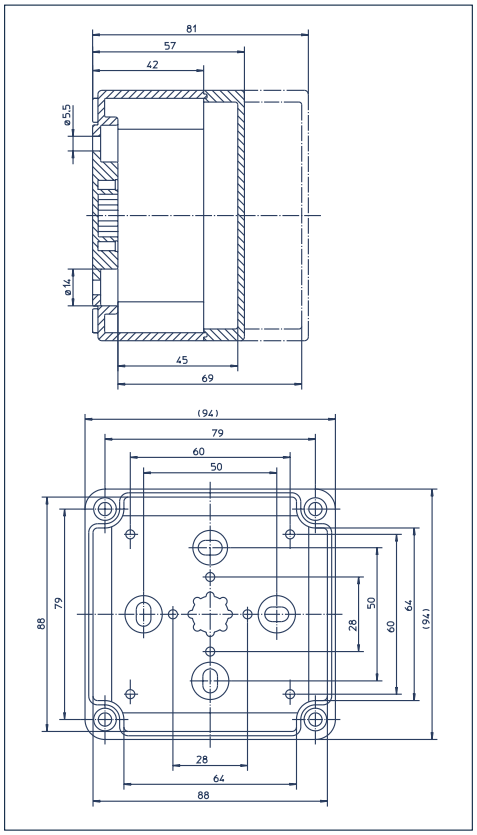

Размеры (Д x Ш x В)/Вес/Цвет		
Внешние размеры мм	94 x 94 x 57	94 x 94 x 81
Высота крышки мм	15	39
Вес г	127	193
Цвет корпуса	серый RAL 7035	серый RAL 7035
Тип		
Крышка из поликарбоната серая/с отверстиями под винт	CK-PC 99/57 MV	CK-PC 99/81 MV
Код заказа/упак.	**4380.2**/1	**4382.2**/1
Крышка из поликарбоната серая/без отверстий под винт		
Код заказа/упак.		
Крышка из поликарбоната прозрачная/с отверстиями под винт	CK-PC 99/57 MVT	CK-PC 99/81 MVT
Код заказа/упак.	**4381.2**/1	**4383.2**/1
Крышка из поликарбоната прозрачная/без отверстий под винт		
Код заказа/упак.		

Отверстия под винт

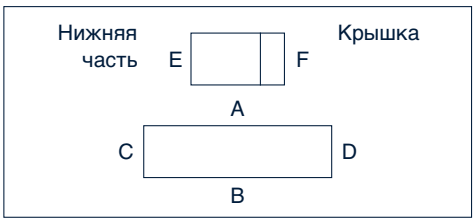

M	A/B	C/D	Формовка под винт
M12	3	3	
M16	2	2	
M20	2	2	
M25			
M32			

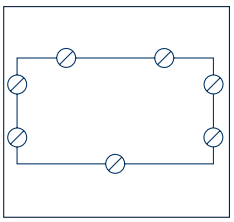

M	A/B	C/D	Формовка под винт
M12	3	3	
M16	2	2	
M20	2	2	
M25			
M32			

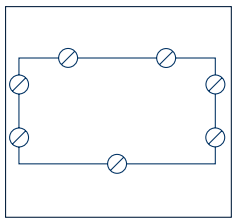

Принадлежности		
Рейка TS 15	TS 15/80 мм длиной	TS 15/80 мм длиной
Код заказа/упак.	**4559.1**/1	**4559.1**/1
Рейка TS 35		
Код заказа/упак.		
Монтажная плита MP	MP/CK 99	MP/CK 99
Код заказа/упак.	**4511.2**/1	**4511.2**/1
Кронштейн WL	WL/CK	WL/CK
Код заказа/упак.	**4512.1**/1	**4512.1**/1
Внешние разъемы (пара) AG	AG/CK 77-CK 1809	AG/CK 77-CK 1809
Код заказа/упак.	**4512.2**/1	**4512.2**/1

Другие принадлежности		
Кабельные вводы, пробки и т.д. можно найти на соответствующих страницах с принадлежностями!	Стр. 250	Стр. 250

Формовка под винт: ● = M12/16 ⊘ = M16/20 ○ = M20 ◎ = M20/25 ⊗ = M25/32 ◉ = M32/40

CK-PC 1111/66	CK-PC 1111/90	CK-PC 1309/57
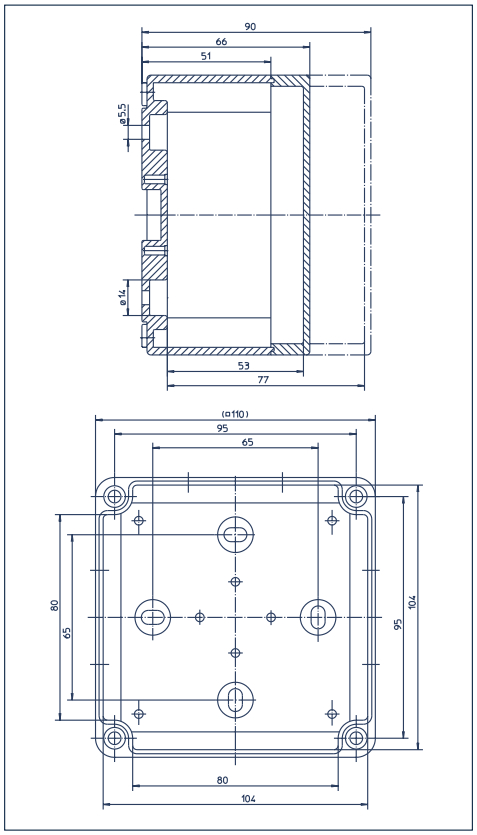	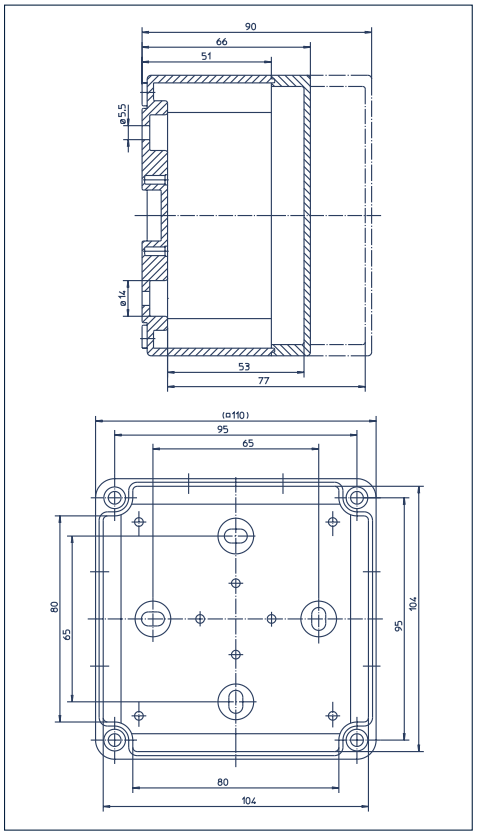	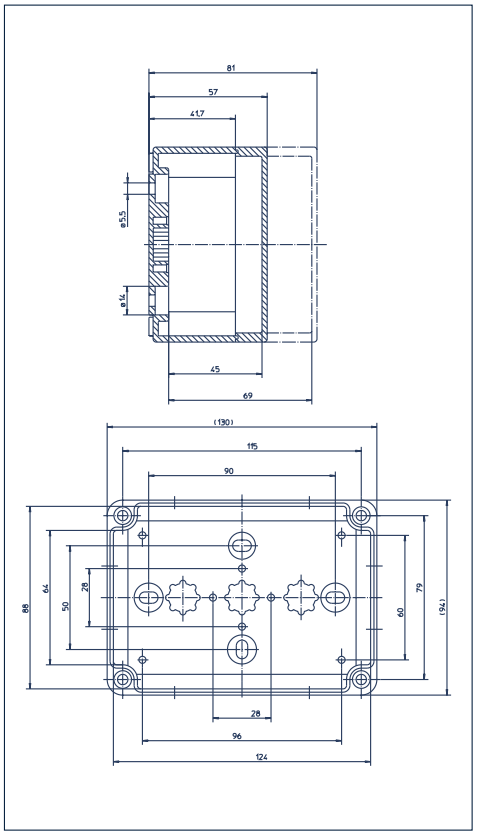
110 x 110 x 66	110 x 110 x 90	130 x 94 x 57
15	39	15
181	242	153
серый RAL 7035	серый RAL 7035	серый RAL 7035
CK-PC 1111/66 MV **4384.2**/1	CK-PC 1111/90 MV **4386.2**/1	CK-PC 1309/57 MV **4388.2**/1
CK-PC 1111/66 MVT **4385.2**/1	CK-PC 1111/90 MVT **4387.2**/1	CK-PC 1309/57 MVT **4389.2**/1

M	A/B	C/D	Формовка под винт
M12	8	8	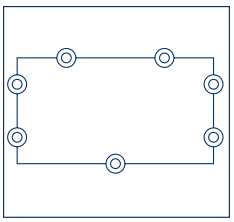
M16	4	4	
M20	2	2	
M25	2	2	
M32	1	1	
M40			
M50			

M	A/B	C/D	Формовка под винт
M12	8	8	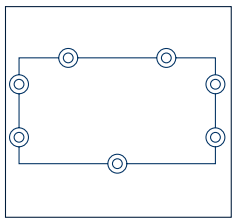
M16	4	4	
M20	2	2	
M25	2	2	
M32	1	1	
M40			
M50			

M	A/B	C/D	Формовка под винт
M12	5	3	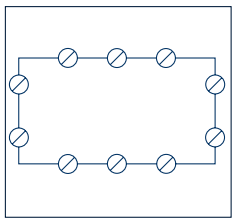
M16	4	2	
M20	3	2	
M25			
M32			

TS 15/87 мм длиной **4559.2**/1	TS 15/87 мм длиной **4559.2**/1	TS 15/111 мм длиной **4559.4**/1
TS 35/81 мм длиной **4559.3**/1	TS 35/81 мм длиной **4559.3**/1	TS 35/106 мм длиной **4559.5**/1
MP/CK 1111 **4511.3**/1	MP/CK 1111 **4511.3**/1	MP/CK 1309 **4511.4**/1
WL/CK **4512.1**/1	WL/CK **4512.1**/1	WL/CK **4512.1**/1
AG/CK 77-CK 1809 **4512.2**/1	AG/CK 77-CK 1809 **4512.2**/1	AG/CK 77-CK 1809 **4512.2**/1
Стр. 250	Стр. 250	Стр. 250

Формовка под винт: ● = M12/16 ⊘ = M16/20 ○ = M20 ◎ = M20/25 ⊗ = M25/32 ◉ = M32/40

CONTA-BOX Корпуса

Корпус из поликарбоната	CK-PC 1309/81	CK-PC 1313/75
Материал: поликарбонат Класс защиты: IP 66 Термостойкость: от -35° до 120° CC Ударопрочность: IK08 DIN EN 5012	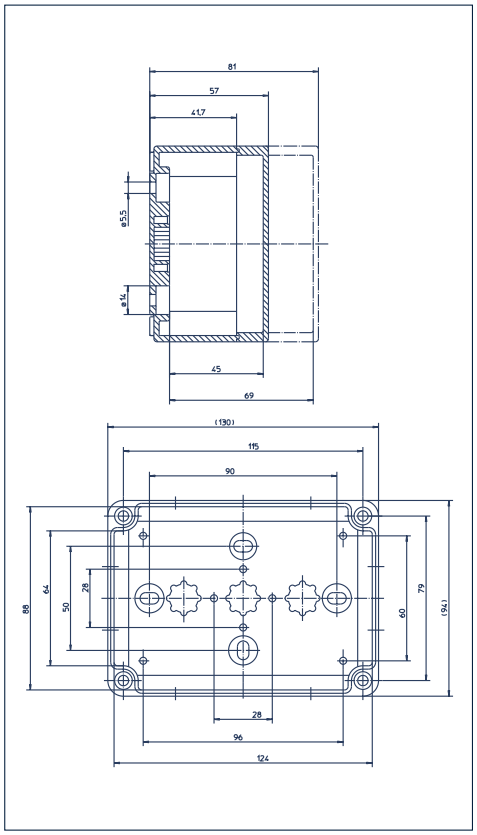	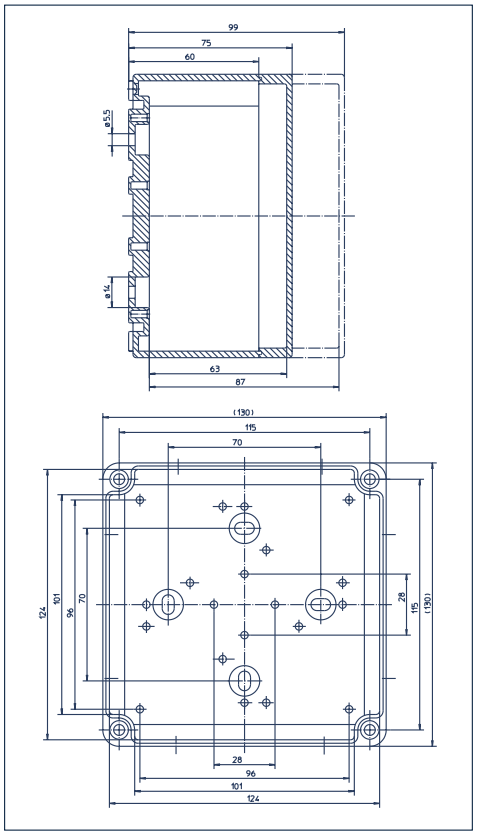

Размеры (Д x Ш x В)/Вес/Цвет		
Внешние размеры мм	130 x 94 x 81	130 x 130 x 75
Высота крышки мм	39	15
Вес г	200	243
Цвет корпуса	серый RAL 7035	серый RAL 7035
Тип		
Крышка из поликарбоната серая/с отверстиями под винт	CK-PC 1309/81 MV	CK-PC 1313/75 MV
Код заказа/упак.	**4390.2**/1	**4392.2**/1
Крышка из поликарбоната серая/без отверстий под винт		
Код заказа/упак.		
Крышка из поликарбоната прозрачная/с отверстиями под винт	CK-PC 1309/81 MVT	CK-PC 1313/75 MVT
Код заказа/упак.	**4391.2**/1	**4393.2**/1
Крышка из поликарбоната прозрачная/без отверстий под винт		
Код заказа/упак.		

Отверстия под винт

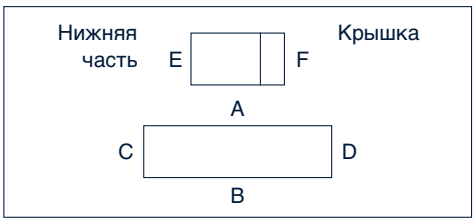

M	A/B	C/D
M12	5	3
M16	4	2
M20	3	2
M25		
M32		

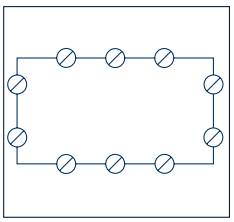

M	A/B	C/D
M12	13	13
M16	8	8
M20	3	3
M25	3	3
M32	2	2
M40	1	1

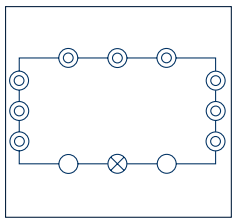

Принадлежности		
Рейка TS 15	TS 15/111 мм длиной	TS 15/111 мм длиной
Код заказа/упак.	**4559.4**/1	**4559.4**/1
Рейка TS 35	TS 35/106 мм длиной	TS 35/106 мм длиной
Код заказа/упак.	**4559.5**/1	**4559.5**/1
Монтажная плита MP	MP/CK 1309	MP/CK 1313
Код заказа/упак.	**4511.4**/1	**4511.5**/1
Кронштейн WL	WL/CK	WL/CK
Код заказа/упак.	**4512.1**/1	**4512.1**/1
Внешние разъемы (пара) AG	AG/CK 77-CK 1809	AG/CK 77-CK 1809
Код заказа/упак.	**4512.2**/1	**4512.2**/1

Другие принадлежности		
Кабельные вводы, пробки и т.д. можно найти на соответствующих страницах с принадлежностями!	Стр. 250	Стр. 250

Формовка под винт: ● = M12/16 ⊘ = M16/20 ○ = M20 ◎ = M20/25 ⊗ = M25/32 ◉ = M32/40

CK-PC 1313/99

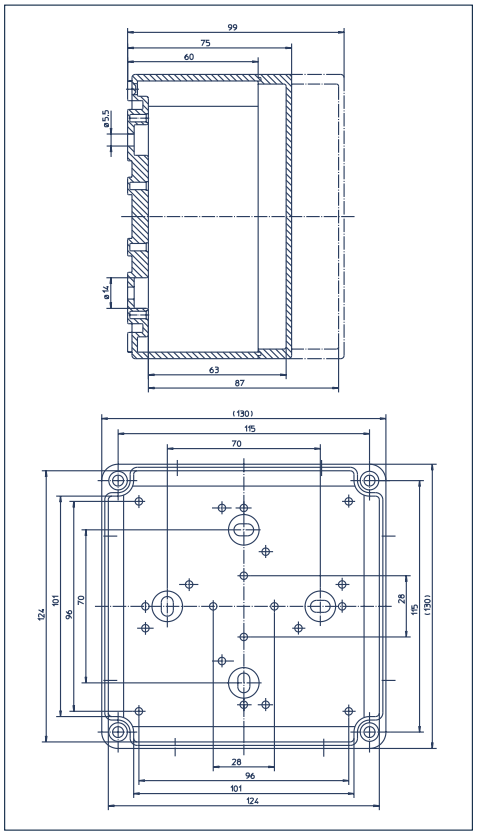

130 x 130 x 99

39

350

серый RAL 7035

CK-PC 1313/99 MV
4394.2/1

CK-PC 1313/99 MVT
4395.2/1

M	A/B	C/D	Формовка под винт
M12	13	13	
M16	8	8	
M20	3	3	
M25	3	3	
M32	2	2	
M40	1	1	

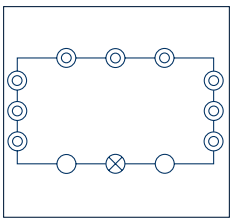

TS 15/111 мм длиной
4559.4/1

TS 35/106 мм длиной
4559.5/1

MP/CK 1313
4511.5/1

WL/CK
4512.1/1

AG/CK 77-CK 1809
4512.2/1

Стр. 250

CK-PC 1809/57

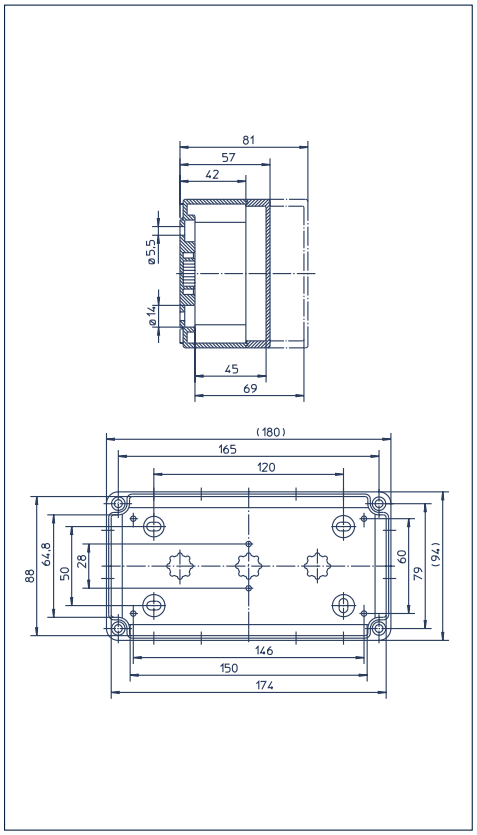

180 x 94 x 57

15

212

серый RAL 7035

CK-PC 1809/57 MV
4396.2/1

CK-PC 1809/57 MVT
4397.2/1

M	A/B	C/D	Формовка под винт
M12	8	3	
M16	6	2	
M20	4	2	
M25			
M32			

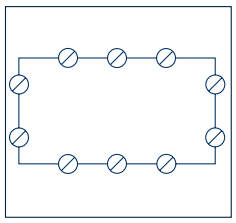

TS 15/154 мм длиной
4559.6/1

TS 35/144 мм длиной
4507.4/1

MP/CK 1809
4511.6/1

WL/CK
4512.1/1

AG/CK 77-CK 1809
4512.2/1

Стр. 250

CK-PC 1809/81

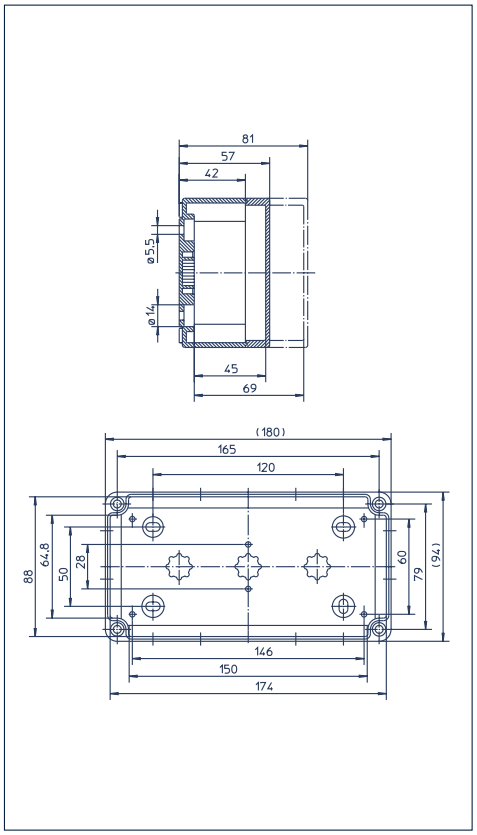

180 x 94 x 81

39

277

серый RAL 7035

CK-PC 1809/81 MV
4398.2/1

CK-PC 1809/81 MVT
4399.2/1

M	A/B	C/D	Формовка под винт
M12	8	3	
M16	6	2	
M20	4	2	
M25			
M32			

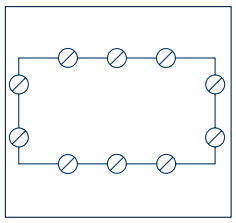

TS 15/154 мм длиной
4559.6/1

TS 35/144 мм длиной
4507.4/1

MP/CK 1809
4511.6/1

WL/CK
4512.1/1

AG/CK 77-CK 1809
4512.2/1

Стр. 250

Формовка под винт: ● = M12/16 ⊘ = M16/20 ○ = M20 ◎ = M20/25 ⊗ = M25/32 ◉ = M32/40

CONTA-BOX Корпуса

Корпус из поликарбоната	CK-PC 1811/90	CK-PC 1811/111
Материал: поликарбонат Класс защиты: IP 66 Термостойкость: от -35° до 120° C Ударопрочность: IK08 DIN EN 5012	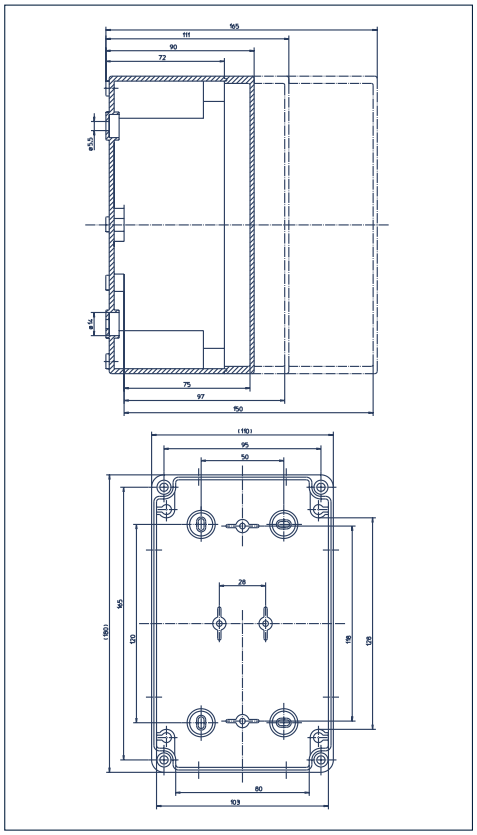	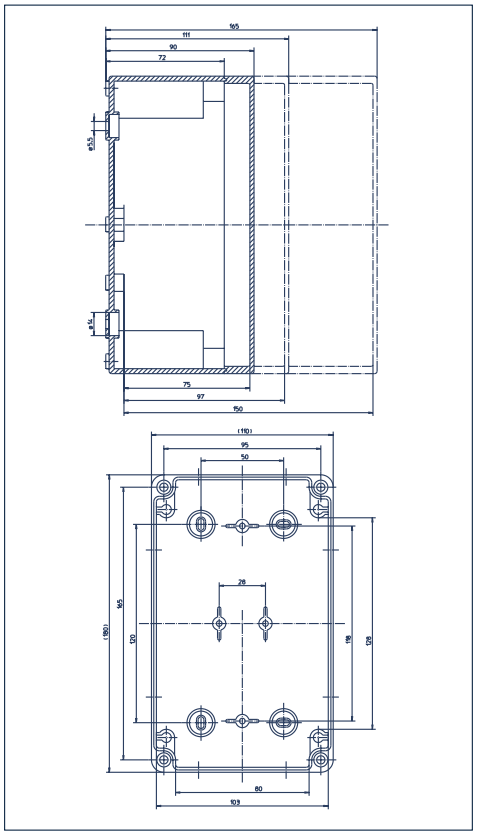

Размеры (Д x Ш x В)/Вес/Цвет		
Внешние размеры мм	180 x 110 x 90	180 x 110 x 111
Высота крышки мм	18	39
Вес г	344	383
Цвет корпуса	серый RAL 7035	серый RAL 7035
Тип		
Крышка из поликарбоната серая/с отверстиями под винт	CK-PC 1811/90 MV	CK-PC 1811/111 MV
Код заказа/упак.	**4400.2**/1	**4402.2**/1
Крышка из поликарбоната серая/без отверстий под винт		
Код заказа/упак.		
Крышка из поликарбоната прозрачная/с отверстиями под винт	CK-PC 1811/90 MVT	CK-PC 1811/111 MVT
Код заказа/упак.	**4401.2**/1	**4403.2**/1
Крышка из поликарбоната прозрачная/без отверстий под винт		
Код заказа/упак.		

Отверстия под винт

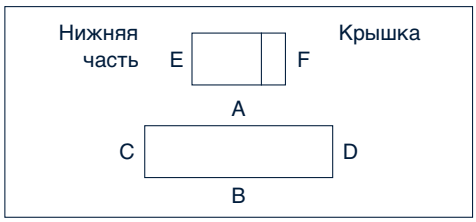

M	A/B	C/D
M12	18	12
M16	10	6
M20	8	5
M25	3	5
M32	3	2
M40	2	1
M50	1	1

Формовка под винт

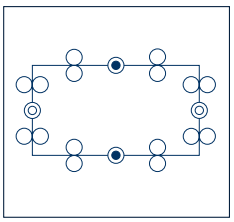

M	A/B	C/D
M12	18	12
M16	10	6
M20	8	5
M25	3	5
M32	3	2
M40	2	1
M50	1	1

Формовка под винт

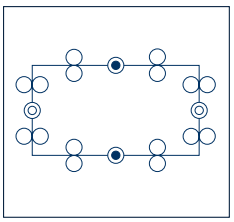

Принадлежности		
Рейка TS 15		
Код заказа/упак.		
Рейка TS 35	TS 35/144 мм длиной	TS 35/144 мм длиной
Код заказа/упак.	**4507.4**/1	**4507.4**/1
Монтажная плита MP	MP/CK 1811	MP/CK 1818
Код заказа/упак.	**4511.7**/1	**4511.7**/1
Кронштейн WL	WL/CK	WL/CK
Код заказа/упак.	**4512.1**/1	**4512.1**/1
Внешние разъемы (пара) AG	AG/CK 1811-CK 3625	AG/CK 1811-CK 3625
Код заказа/упак.	**4512.3**/1	**4512.3**/1

Другие принадлежности		
Кабельные вводы, пробки и т.д. можно найти на соответствующих страницах с принадлежностями!	Стр. 250	Стр. 250

Формовка под винт: ● = M12/16 ⊘ = M16/20 ○ = M20 ◎ = M20/25 ⊗ = M25/32 ◉ = M32/40

CK-PC 1811/165

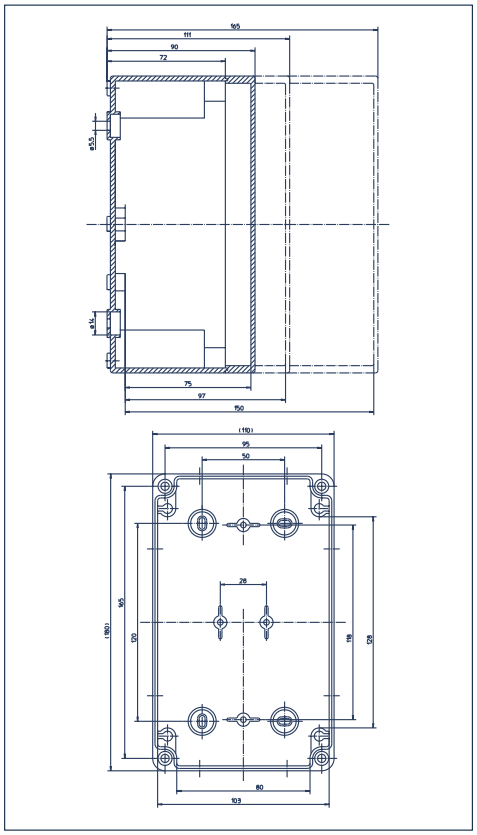

180 x 110 x 165

93

513

серый RAL 7035

CK-PC 1811/165 MV
4404.2/1

CK-PC 1811/165 MVT
4405.2/1

M	A/B	C/D
M12	18	12
M16	10	6
M20	8	5
M25	3	5
M32	3	2
M40	2	1
M50	1	1

Формовка под винт

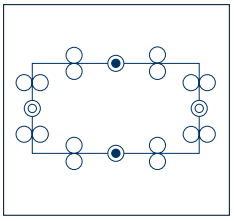

TS 35/144 мм длиной
4507.4/1

MP/CK 1811
4511.7/1

WL/CK
4512.1/1

AG/CK 1811-CK 3625
4512.3/1

Стр. 250

CK-PC 1818/90

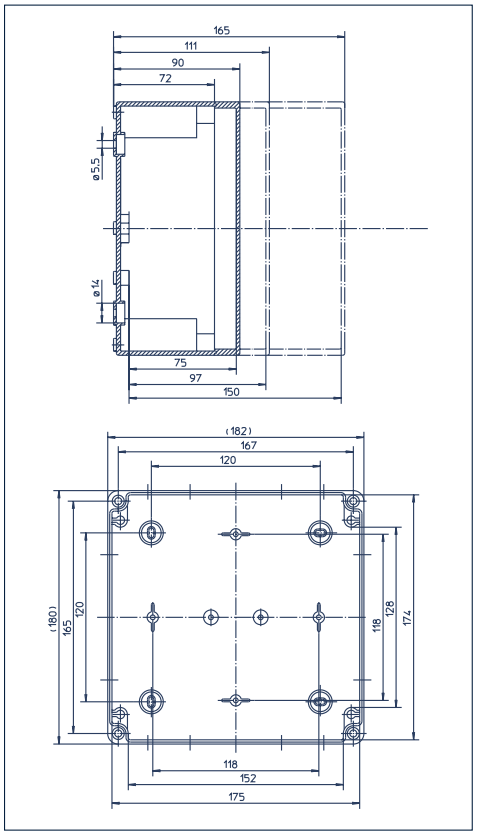

182 x 180 x 90

18

475

серый RAL 7035

CK-PC 1818/90 MV
4406.2/1

CK-PC 1818/90 MVT
4407.2/1

M	A/B	C/D
M12	21	18
M16	11	9
M20	9	7
M25	7	5
M32	3	3
M40	3	2
M50	2	1

Формовка под винт

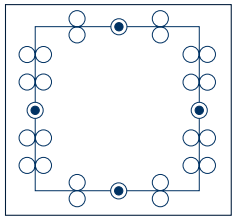

TS 35/144 мм длиной
4507.4/1

MP/CK 1818
4511.8/1

WL/CK
4512.1/1

AG/CK 1811-CK 3625
4512.3/1

Стр. 250

CK-PC 1818/111

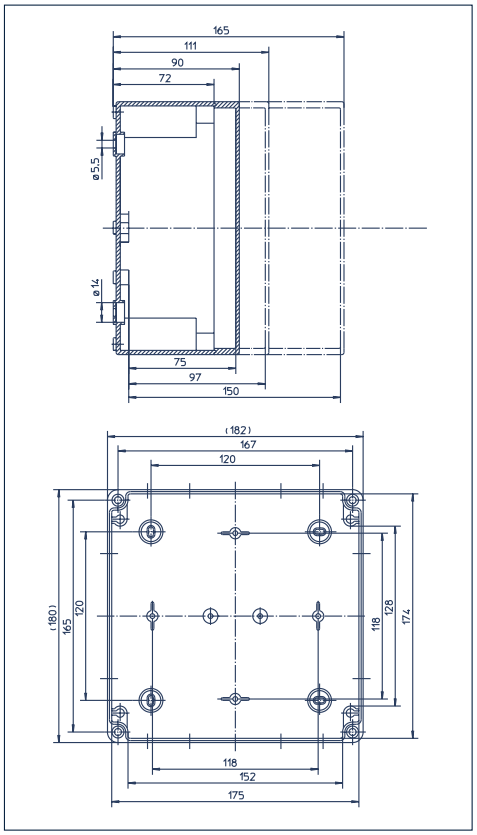

182 x 180 x 111

39

525

серый RAL 7035

CK-PC 1818/111 MV
4408.2/1

CK-PC 1818/111 MVT
4409.2/1

M	A/B	C/D
M12	21	18
M16	11	9
M20	9	7
M25	7	5
M32	3	3
M40	3	2
M50	2	1

Формовка под винт

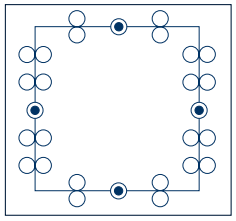

TS 35/144 мм длиной
4507.4/1

MP/CK 1818
4511.8/1

WL/CK
4512.1/1

AG/CK 1818-CK 3625
4512.3/1

Стр. 250

Формовка под винт: ● = M12/16 ⊘ = M16/20 ○ = M20 ◎ = M20/25 ⊗ = M25/32 ◉ = M32/40

CONTA-BOX Корпуса

Корпус из поликарбоната	CK-PC 1818/165	CK-PC 2518/63
Материал: поликарбонат Класс защиты: IP 66 Термостойкость: от -35° to 120° C Ударопрочность: IK08 DIN EN 5012	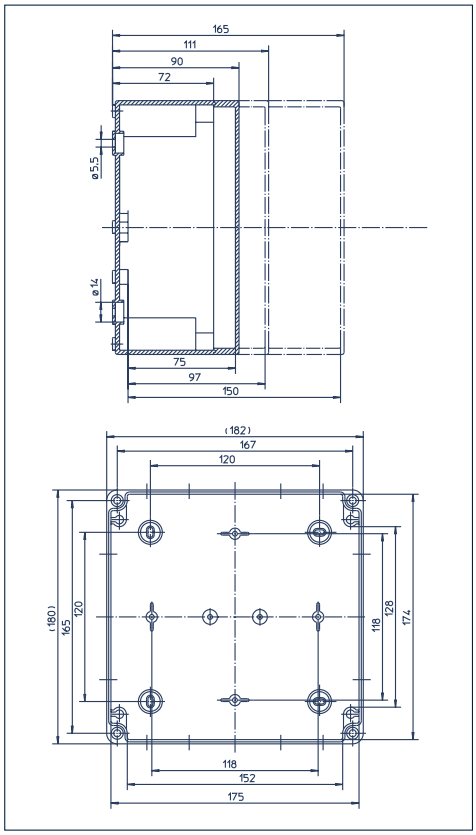	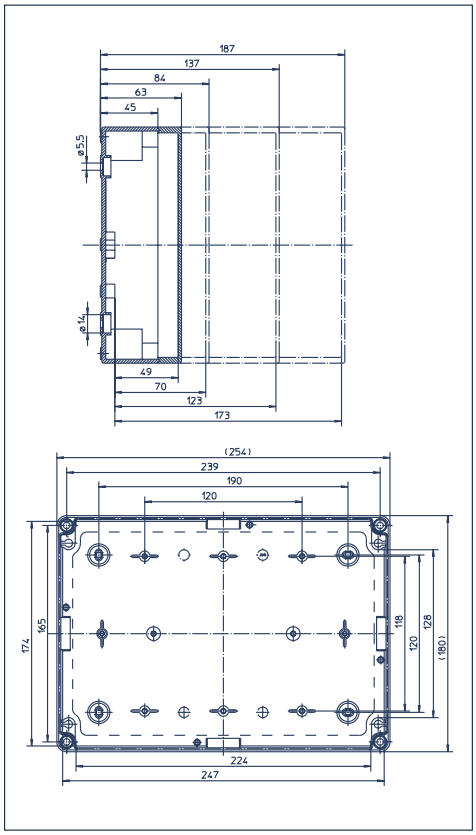
Размеры (Д x Ш x В)/Вес/Цвет		
Внешние размеры мм	182 x 180 x 165	254 x 180 x 63
Высота крышки мм	93	18
Вес г	675	575
Цвет корпуса	серый RAL 7035	серый RAL 7035
Тип		
Крышка из поликарбоната серая/ с отверстиями под винт	CK-PC 1818/165 MV	CK-PC 2518/63 MV
Код заказа/упак.	**4410.2**/1	**4412.2**/1
Крышка из поликарбоната серая/ без отверстий под винт		
Код заказа/упак.		
Крышка из поликарбоната прозрачная/с отверстиями под винт	CK-PC 1818/165 MVT	CK-PC 2518/63 MVT
Код заказа/упак.	**4411.2**/1	**4414.2**/1
Крышка из поликарбоната прозрачная/без отверстий под винт		
Код заказа/упак.		

Отверстия под винт

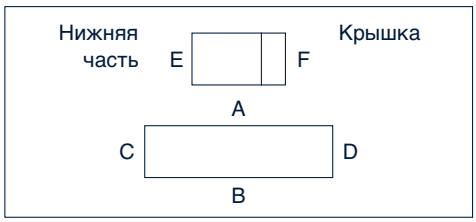

M	A/B	C/D
M12	21	18
M16	11	9
M20	9	7
M25	7	5
M32	3	3
M40	3	2
M50	2	1

Формовка под винт

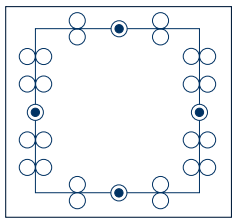

M	A/B	C/D
M12	22	12
M16	11	6
M20	8	4
M25	6	3
M32	1	1

Формовка под винт

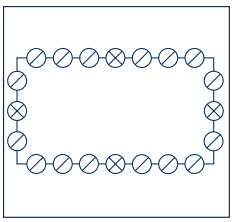

Принадлежности		
Рейка TS 15		
Код заказа/упак.		
Рейка TS 35	TS 35/144 мм длиной	TS 35/144 мм длиной
Код заказа/упак.	**4507.4**/1	**4507.4**/1
Монтажная плита MP	MP/CK 1818	MP/CK 2518
Код заказа/упак.	**4511.8**/1	**4511.9**/1
Кронштейн WL	WL/CK	WL/CK
Код заказа/упак.	**4512.1**/1	**4512.1**/1
Внешние разъемы (пара) AG	AG/CK 1811 - CK 3625	AG/CK 1811-CK 3625
Код заказа/упак.	**4512.3**/1	**4512.3**/1

Другие принадлежности		
Кабельные вводы, пробки и т.д. можно найти на соответствующих страницах с принадлежностями!	Стр. 250	Стр. 250

Формовка под винт: ● = M12/16 ⊘ = M16/20 ○ = M20 ◎ = M20/25 ⊗ = M25/32 ◉ = M32/40

CK-PC 2518/84

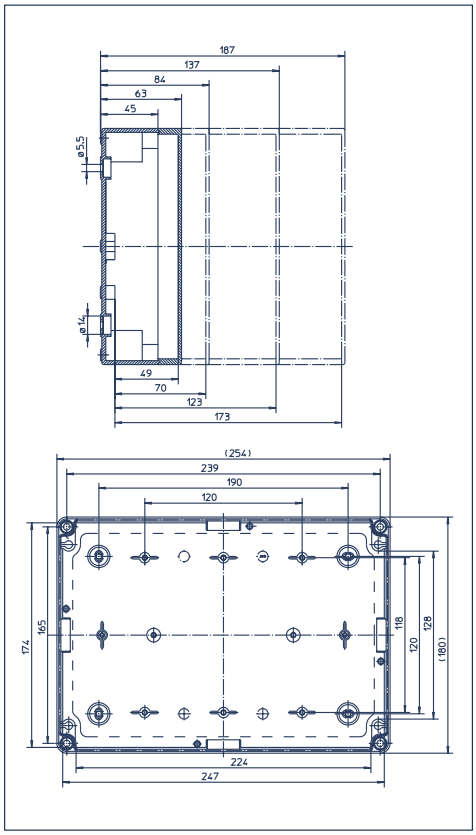

254 x 180 x 84

18

серый RAL 7035

CK-PC 2518/84 MV
4416.2/1

CK-PC 2518/84 MVT
4418.2/1

M	A/B	C/D
M12	22	12
M16	11	6
M20	8	4
M25	6	3
M32	1	1

Формовка под винт

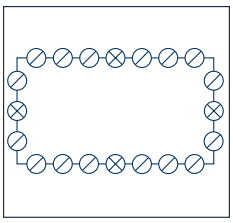

TS 35/144 мм длиной
4507.4/1

MP/CK 2518
4511.9/1

WL/CK
4512.1/1

AG/CK 1811-CK 3625
4512.3/1

Стр. 250

Формовка под винт: ● = M12/16 ⊘ = M16/20 ○ = M20 ◎ = M20/25 ⊗ = M25/32 ◉ = M32/40

CONTA-BOX Корпуса

Корпус из поликарбоната	CK-PC 2518/90	CK-PC 2518/111
Материал: поликарбонат Класс защиты: IP 66 Термостойкость: от -35° до 120° C Ударопрочность: IK08 DIN EN 5012	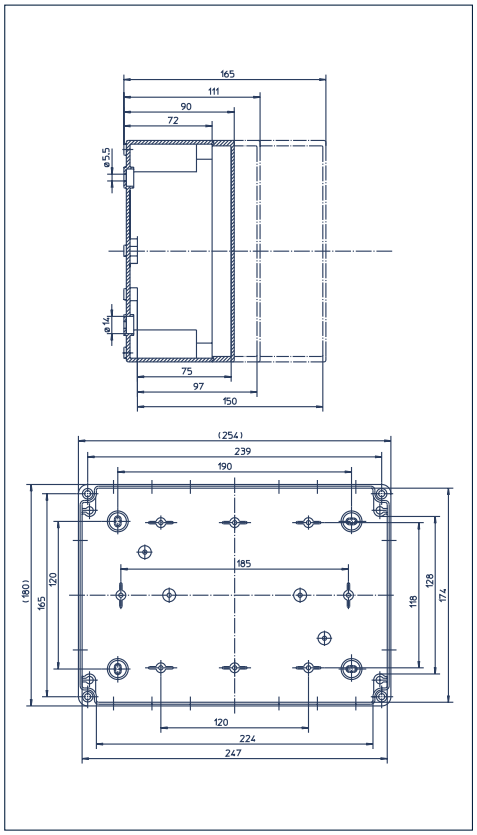	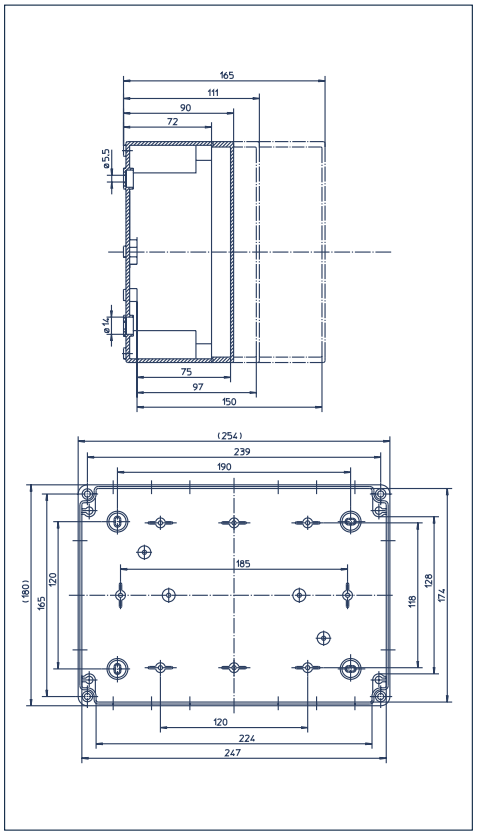

Размеры (Д x Ш x В)/Вес/Цвет		
Внешние размеры мм	254 x 180 x 90	254 x 180 x 111
Высота крышки мм	18	39
Вес г	638	700
Цвет корпуса	серый RAL 7035	серый RAL 7035
Тип		
Крышка из поликарбоната серая/с отверстиями под винт	CK-PC 2518/90 MV	CK-PC 2518/111 MV
Код заказа/упак.	**4420.2**/1	**4422.2**/1
Крышка из поликарбоната серая/без отверстий под винт		
Код заказа/упак.		
Крышка из поликарбоната прозрачная/с отверстиями под винт	CK-PC 2518/90 MVT	CK-PC 2518/111 MVT
Код заказа/упак.	**4421.2**/1	**4423.2**/1
Крышка из поликарбоната прозрачная/без отверстий под винт		
Код заказа/упак.		

Отверстия под винт

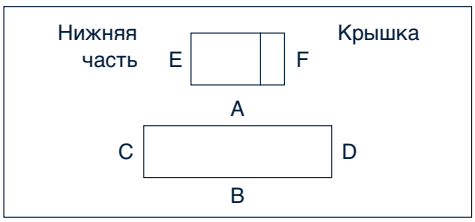

M	A/B	C/D
M12	33	18
M16	18	9
M20	15	7
M25	11	5
M32	5	3
M40	4	2
M50	3	1

Формовка под винт

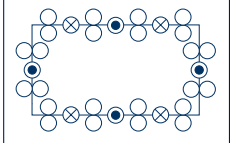

M	A/B	C/D
M12	33	18
M16	18	9
M20	15	7
M25	11	5
M32	5	3
M40	4	2
M50	3	1

Формовка под винт

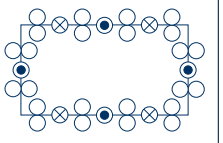

Принадлежности		
Рейка TS 15		
Код заказа/упак.		
Рейка TS 35	TS 35/144 мм длиной	TS 35/144 мм длиной
Код заказа/упак.	**4507.4**/1	**4507.4**/1
Монтажная плита MP	MP/CK 2518	MP/CK 2518
Код заказа/упак.	**4511.9**/1	**4511.9**/1
Кронштейн WL	WL/CK	WL/CK
Код заказа/упак.	**4512.1**/1	**4512.1**/1
Внешние разъемы (пара) AG	AG/CK 1811 - CK 3625	AG/CK 1811-CK 3625
Код заказа/упак.	**4512.3**/1	**4512.3**/1

Другие принадлежности		
Кабельные вводы, пробки и т.д. можно найти на соответствующих страницах с принадлежностями!	Стр. 250	Стр. 250

Формовка под винт: ● = M12/16 ⊘ = M16/20 ○ = M20 ◎ = M20/25 ⊗ = M25/32 ◉ = M32/40

CK-PC 2518/165

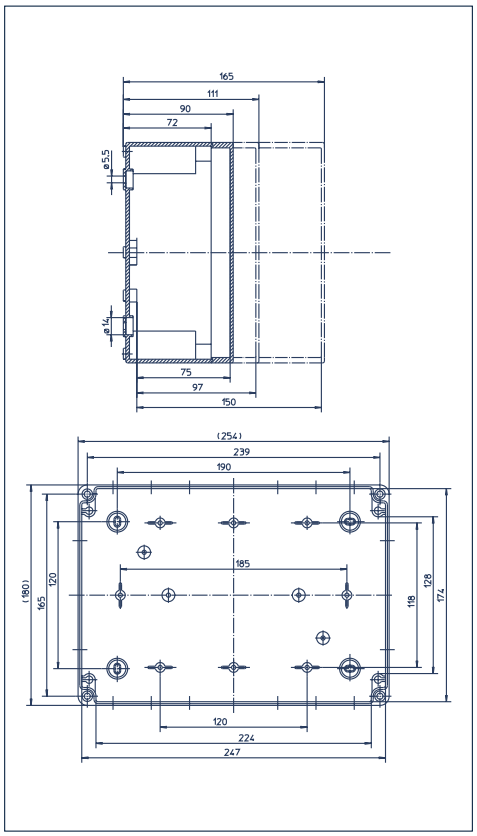

254 x 180 x 165
93
850
серый RAL 7035

CK-PC 2518/165 MV
4424.2/1

CK-PC 2518/165 MVT
4425.2/1

M	A/B	C/D
M12	33	18
M16	18	9
M20	15	7
M25	11	5
M32	5	3
M40	4	2
M50	3	1

Формовка под винт

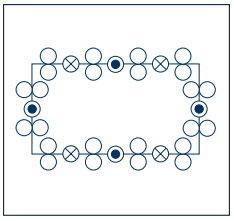

TS 35/144 мм длиной
4507.4/1
MP/CK 2518
4511.9/1
MP/CK
4512.1/1
AG/CK 1811-CK 3625
4512.3/1

Стр. 250

CK-PC 3625/111

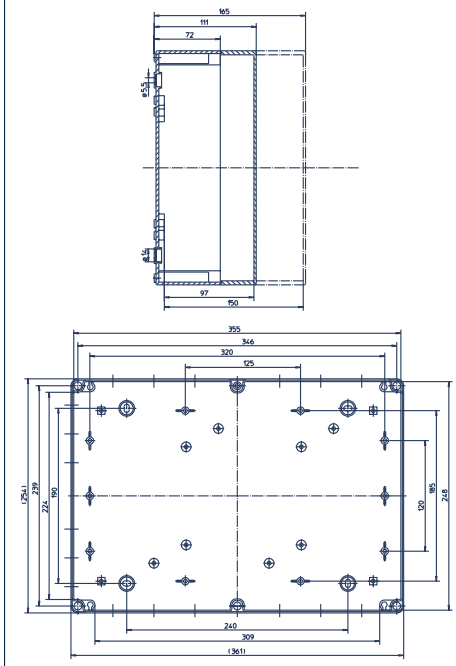

361 X 254 x 111
39
1167
серый RAL 7035

CK-PC 3625/111 MV
4428.2/1

CK-PC 3625/111 MVT
4429.2/1

M	A/B	C/D
M12	42	33
M16	24	18
M20	18	15
M25	14	11
M32	6	5
M40	4	4
M50	4	3

Формовка под винт

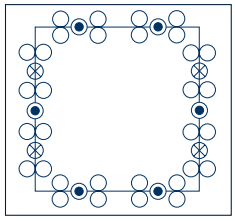

TS 35/336 мм длиной
4559.8/1
MP/CK 3625
4512.0/1
WL/CK
4512.1/1
AG/CK 1811-CK 3625
4512.3/1

Стр. 250

CK-PC 3625/165

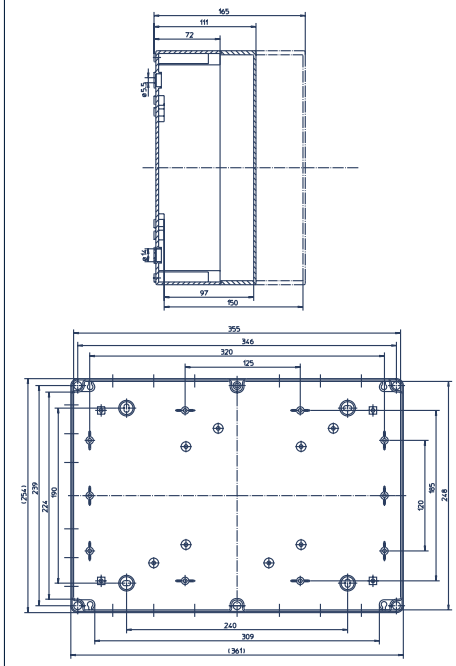

361 X 254 x 165
93
1550
серый RAL 7035

CK-PC 3625/165 MV
4430.2/1

CK-PC 3625/165 MVT
4431.2/1

M	A/B	C/D
M12	42	33
M16	24	18
M20	18	15
M25	14	11
M32	6	5
M40	4	4
M50	4	3

Формовка под винт

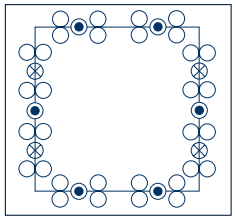

TS 35/336 мм длиной
4559.8/1
MP/CK 3625
4512.0/1
WL/CK
4512.1/1
AG/CK 1811-CK 3625
4512.3/1

Стр. 250

Формовка под винт: ● = M12/16 ⊘ = M16/20 ○ = M20 ◎ = M20/25 ⊗ = M25/32 ◉ = M32/40

CONTA-BOX Корпуса

Корпуса из полиэстера	CP 55/37	CP 55/59
Материал: полиэстер с армировкой стекловолокном Класс защиты: IP 66 Пожаростойкость: UL 94-V0 Токсичность: без галогенов Термостойкость: от -40° до 90° C	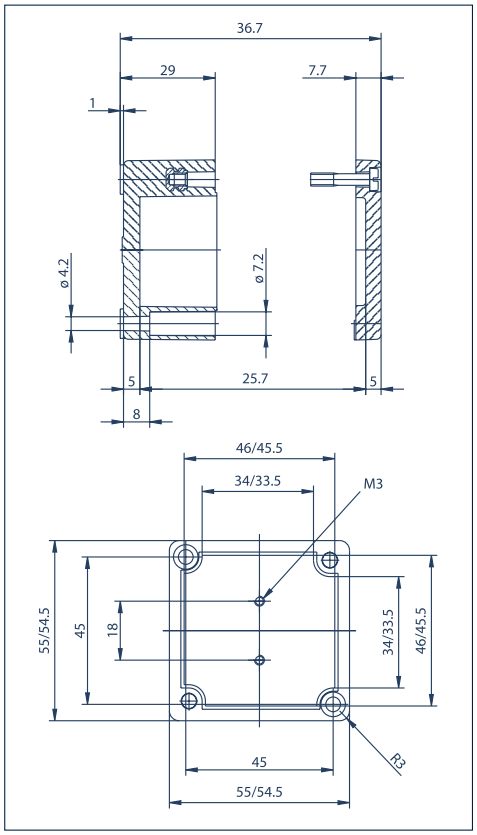	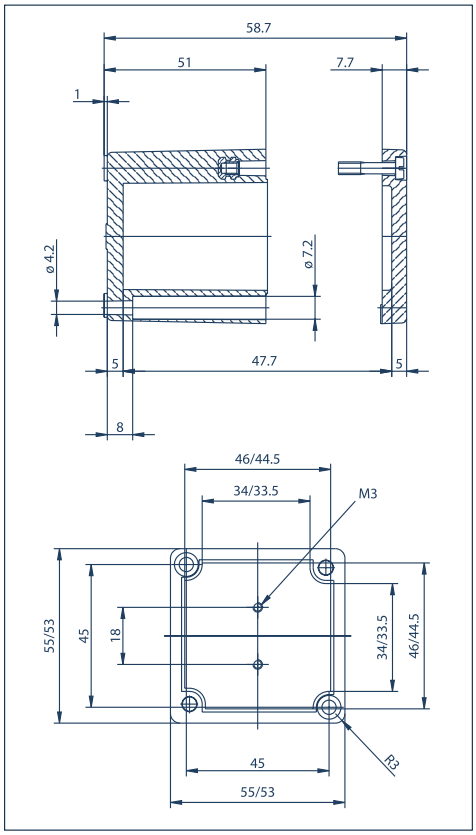
Размеры (Д x Ш x В)/Вес/Цвет		
Внешние размеры мм	55 x 55 x 37	55 x 55 x 59
Высота крышки мм	7,7	7,7
Вес г	100	130
Цвет корпуса	серый RAL 7000	серый RAL 7000
Тип		
Полиэстер	CP 55/37	CP 55/59
Код заказа/упак.	**4432.1**/1	**4433.1**/1
Полиэстер		
Код заказа/упак.		
Полиэстер		
Код заказа/упак.		
Полиэстер		
Код заказа/упак.		

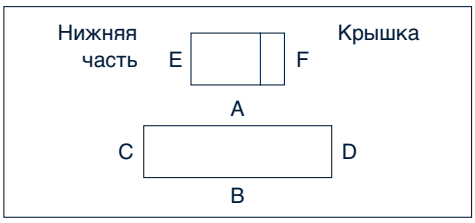

Отверстия под винт	**M**	**A/B**	**C/D**	**PG**	**A/B**	**C/D**	**M**	**A/B**	**C/D**	**PG**	**A/B**	**C/D**
	M12	2	2	7	2	2	M12	5	5	7	5	5
	M16	1	1	9	1	1	M16	2	2	9	3	3
	M20			11			M20	1	1	11	2	2
	M25			13,5			M25	1	1	13,5	1	1
	M32			16			M32	1	1	16	1	1
	M40			21			M40			21	1	1
	M50			29			M50			29		
	M63			36			M63			36		
				42						42		

Принадлежности		
Рейка TS 15	TS 15/42 мм длиной	TS 15/42 мм длиной
Код заказа/упак.	**4567.0**/1	**4567.0**/1
Рейка TS 35		
Код заказа/упак.		
Крепежный винт		
Код заказа/упак.		
Монтажная плита MP		
Код заказа/упак.		
Кронштейн WL		
Код заказа/упак.		
Внешние разъемы (пара) AG		
Код заказа/упак.		

Другие принадлежности		
Кабельные вводы, пробки и т.д. можно найти на соответствующих страницах с принадлежностями!	Стр. 250	Стр. 250

CP 80/55

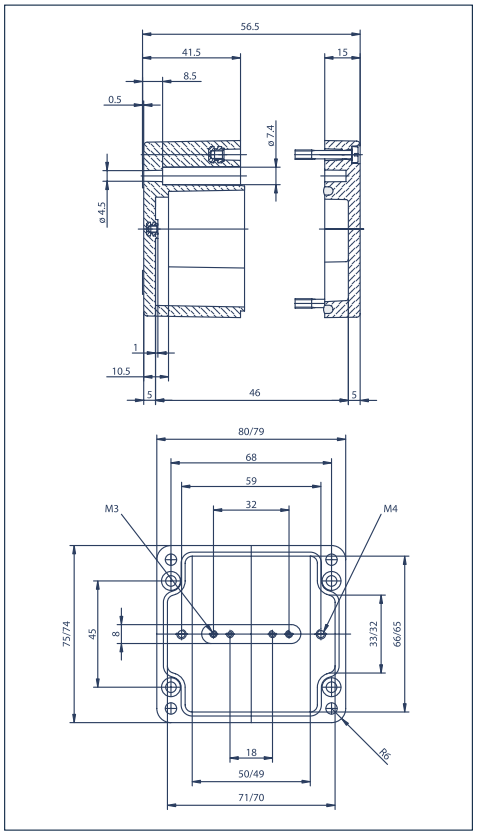

80 x 75 x 55

15

230

серый RAL 7000

CP 80/55
4020.1/1

M	A/B	C/D	PG	A/B	C/D
M12	6	3	7	6	3
M16	2	1	9	4	1
M20	2	1	11	2	1
M25	1		13,5	2	1
M32			16	2	1
M40			21	1	
M50			39		
M63			36		
			42		

TS 15/68 мм длиной
4507.8/1

BS M 4x5
4557.0/100

Стр. 250

CP 80/75

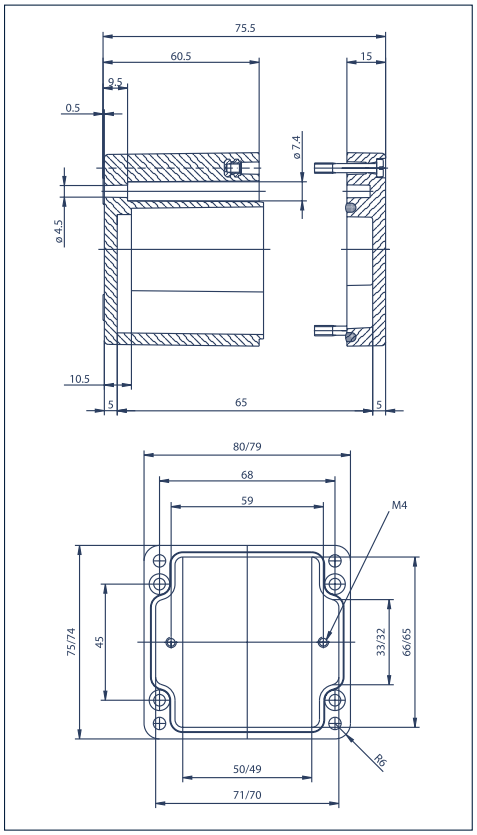

80 x 75 x 75

15

300

серый RAL 7000

CP 80/75
4439.1/1

M	A/B	C/D	PG	A/B	C/D
M12	9	5	7	9	5
M16	5	2	9	6	3
M20	4	2	11	4	2
M25	1	1	13,5	4	2
M32	1	1	16	3	1
M40			21	1	1
M50			29	1	
M63			36		
			42		

TS 15/68 мм длиной
4507.8/1

BS M 4x5
4557.0/100

Стр. 250

CP 110/55

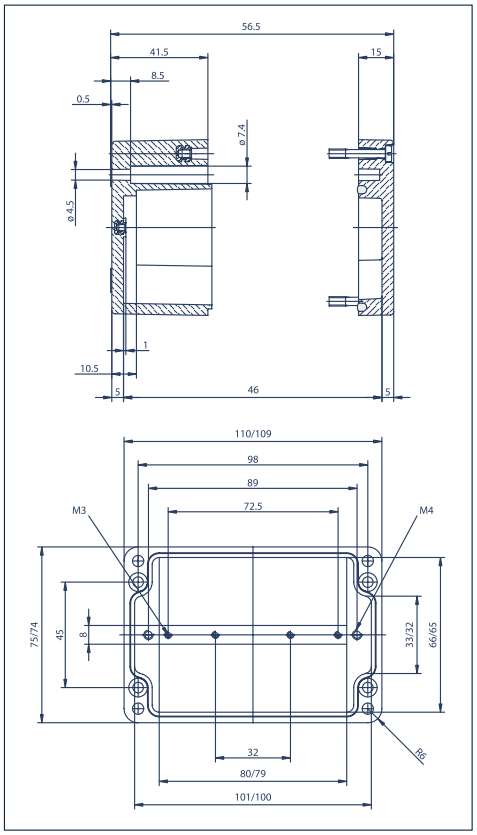

110 x 75 x 55

15

295

серый RAL 7000

CP 110/55
4021.1/1

M	A/B	C/D	PG	A/B	C/D
M12	10	3	7	10	3
M16	4	1	9	6	1
M20	3	1	11	4	1
M25	2		13,5	3	1
M32			16	3	1
M40			21	2	
M50			29		
M63			36		
			42		

TS 15/98 мм длиной
4507.9/1

BS M 4x5
4557.0/100

MP/P 110
4500.3/1

Стр. 250

CONTA-BOX Корпуса

Корпуса из полиэстера	CP 110/75	CP 122/90
Материал: полиэстер с армировкой стекловолокном Класс защиты: IP 66 Пожаростойкость: UL 94-V0 Токсичность: без галогенов Термостойкость: от -40° до 90° C	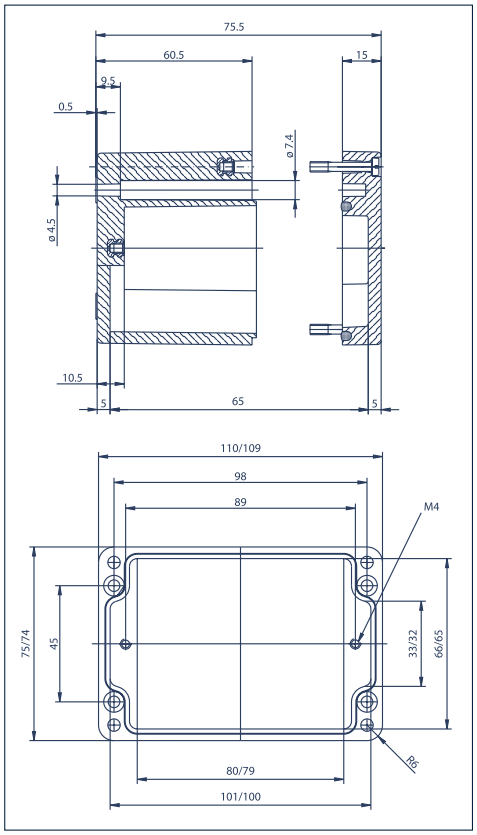	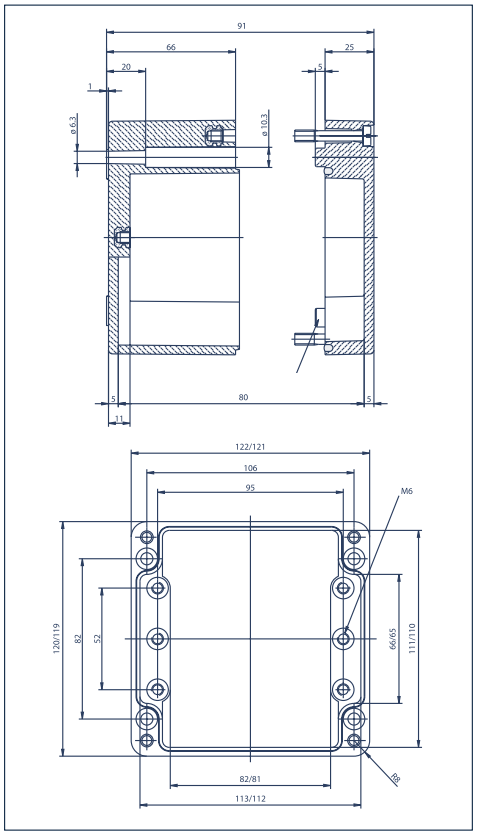

Размеры (Д x Ш x В)/Вес/Цвет		
Внешние размеры мм	110 x 75 x 75	122 x 120 x 90
Высота крышки мм	15	25
Вес г	360	750
Цвет корпуса	серый RAL 7000	серый RAL 7000
Тип		
Полиэстер	CP 110/75	CP 122/90
Код заказа/упак.	**4434.1**/1	**4024.1**/1
Полиэстер		
Код заказа/упак.		
Полиэстер		
Код заказа/упак.		
Полиэстер		
Код заказа/упак.		

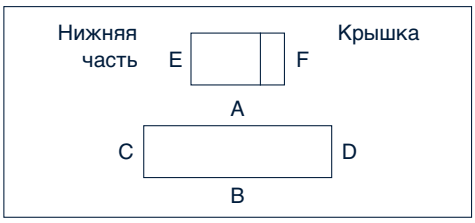

Отверстия под винт	M	A/B	C/D	PG	A/B	C/D	M	A/B	C/D	PG	A/B	C/D
	M12	15	5	7	15	5	M12	18	12	7	18	12
	M16	6	2	9	9	3	M16	8	5	9	12	6
	M20	6	1	11	6	2	M20	6	4	11	8	5
	M25	2	1	13,5	6	1	M25	3	2	13,5	6	4
	M32	2	1	16	5	1	M32	2	1	16	6	3
	M40			21	2	1	M40	1	1	21	3	2
	M50			29	2		M50			29	2	1
	M63			36			M63			36	1	1
				42						42		

Принадлежности		
Рейка TS 15	TS 15/98 мм длиной	TS 15/108 мм длиной
Код заказа/упак.	**4507.9**/1	**4507.1**/1
Рейка TS 35		
Код заказа/упак.		
Крепежный винт	BS M 4X5	BS M 6X8
Код заказа/упак.	**4557.0**/100	**4558.0**/100
Монтажная плита MP		MP/P 122
Код заказа/упак.		**4503.0**/1
Кронштейн WL		WL
Код заказа/упак.		**4509.3**/1
Внешние разъемы (пара) AG		AG
Код заказа/упак.		**4509.6**/1

Другие принадлежности		
Кабельные вводы, пробки и т.д. можно найти на соответствующих страницах с принадлежностями!	Стр. 250	Стр. 250

CP 160/55

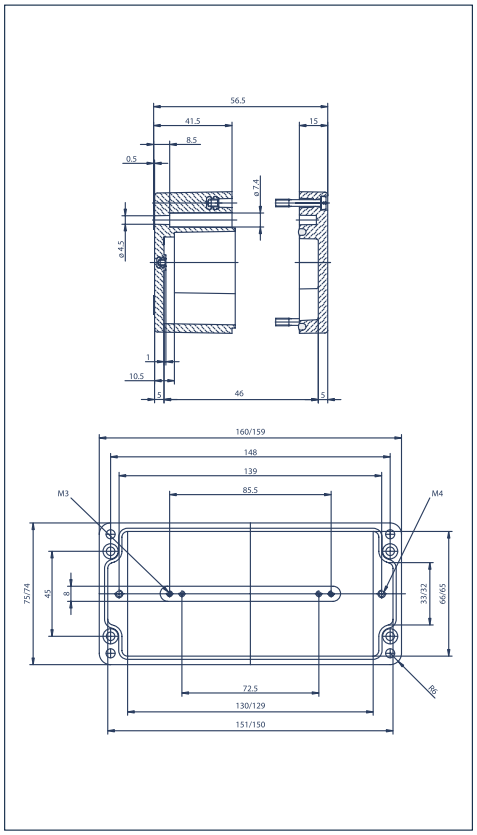

160 x 75 x 55

15

405

серый RAL 7000

CP 160/55
4022.1/1

M	A/B	C/D	PG	A/B	C/D
M12	16	3	7	16	2
M16	6	1	9	9	1
M20	5	1	11	6	1
M25	3		13,5	5	1
M32			16	4	1
M40			21	3	
M50			29		
M63			36		
			42		

TS 15/148 мм длиной
4508.0/1

BS M 4x5
4557.0/100

MP/P 160
4501.1/1

Стр. 250

CP 160/75

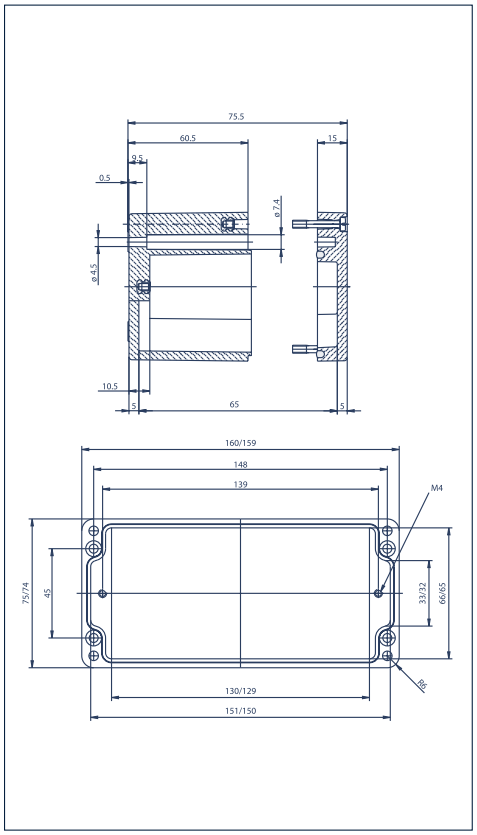

160 x 75 x 75

15

460

серый RAL 7000

CP 160/75
4435.1/1

M	A/B	C/D	PG	A/B	C/D
M12	18	5	7	18	5
M16	8	2	9	11	3
M20	8	2	11	8	2
M25	3	1	13,5	8	2
M32	2	1	16	5	1
M40			21	3	1
M50			29	2	
M63			36		
			42		

TS 35/144 мм длиной
4507.4/1

BS M 4x5
4557.0/100

Стр. 250

CP 160/90

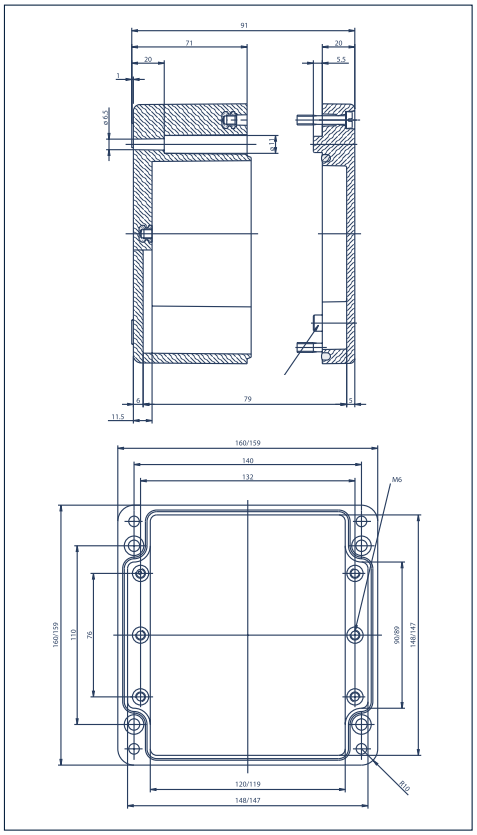

160 x 160 x 90

20

1290

серый RAL 7000

CP 160/90
4025.1/1

M	A/B	C/D	PG	A/B	C/D
M12	26	18	7	26	18
M16	14	8	9	15	12
M20	9	6	11	12	8
M25	6	3	13,5	9	6
M32	3	2	16	8	6
M40	2	1	21	6	3
M50	2	1	29	2	2
M63			36	2	1
			42	1	

TS 35/144 мм длиной
4507.4/1

BS M 6x8
4558.0/100

MP/P 160
4503.2/1

WL
4509.4/1

AG
4509.6/1

Стр. 250

CONTA-BOX Корпуса

Корпуса из полиэстера	**CP 190/55**	**CP 190/75**
Материал: полиэстер с армировкой стекловолокном Класс защиты: IP 66 Пожаростойкость: UL 94-V0 Токсичность: без галогенов Термостойкость: от -40° до 90° C	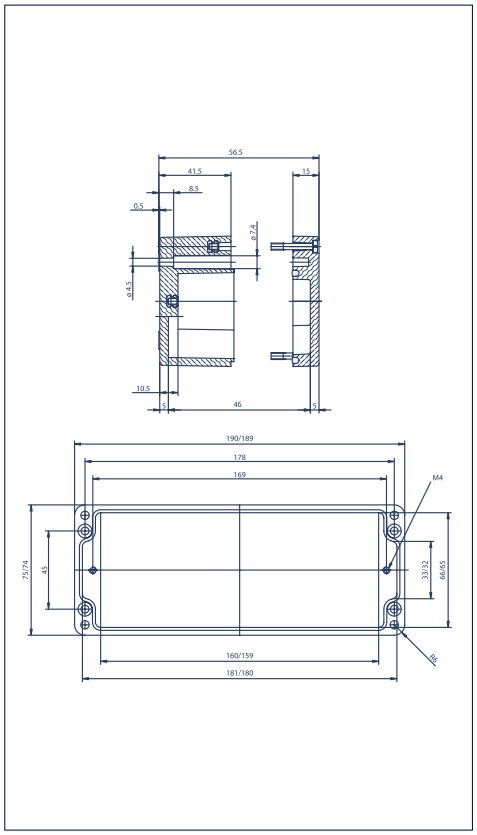	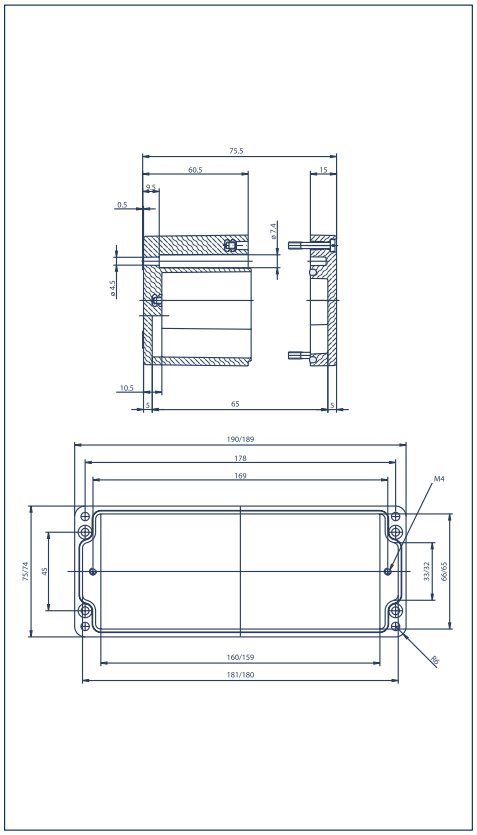

Размеры (Д x Ш x В)/Вес/Цвет		
Внешние размеры мм	190 x 75 x 55	190 x 75 x 75
Высота крышки мм	15	15
Вес г	450	530
Цвет корпуса	серый RAL 7000	серый RAL 7000
Тип		
Полиэстер	CP 190/55	CP 190/75
Код заказа/упак.	**4023.1**/1	**4436.1**/1
Полиэстер		
Код заказа/упак.		
Полиэстер		
Код заказа/упак.		
Полиэстер		
Код заказа/упак.		

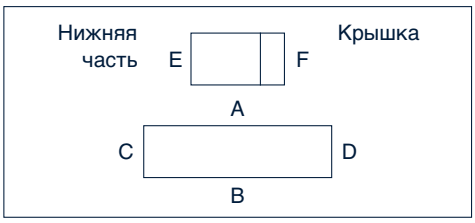

Отверстия под винт	**M**	**A/B**	**C/D**	**PG**	**A/B**	**C/D**	**M**	**A/B**	**C/D**	**PG**	**A/B**	**C/D**
	M12	20	4	7	20	4	M12	28	6	7	27	5
	M16	8	1	9	15	2	M16	12	2	9	18	3
	M20	7	1	11	8	1	M20	12	2	11	12	2
	M25	4	1	13,5	7	1	M25	5	1	13,5	12	2
	M32			16	6	1	M32	3	1	16	10	1
	M40			21	4		M40			21	5	1
	M50			29			M50			29	3	
	M63			36			M63			36	42	
				42								

Принадлежности		
Рейка TS 15	TS 15/178 мм длиной	TS 15/178 мм длиной
Код заказа/упак.	**4508.1**/1	**4508.1**/1
Рейка TS 35		
Код заказа/упак.		
Крепежный винт	BS M 4x5	BS M 4x5
Код заказа/упак.	**4557.0**/100	**4557.0**/100
Монтажная плита MP	MP/P 190	MP/P 190
Код заказа/упак.	**4502.8**/1	**4502.8**/1
Кронштейн WL		
Код заказа/упак.		
Внешние разъемы (пара) AG		
Код заказа/упак.		

Другие принадлежности		
Кабельные вводы, пробки и т.д. можно найти на соответствующих страницах с принадлежностями!	Стр. 250	Стр. 250

CP 220/90	CP 230/55	CP 230/75
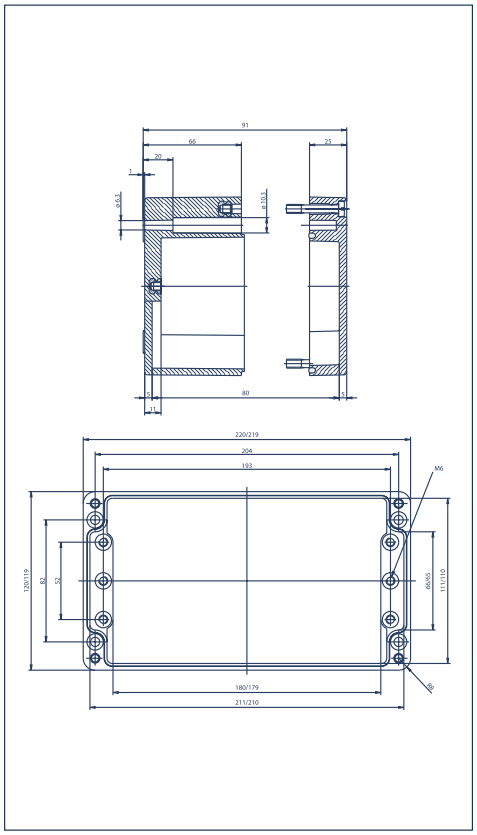	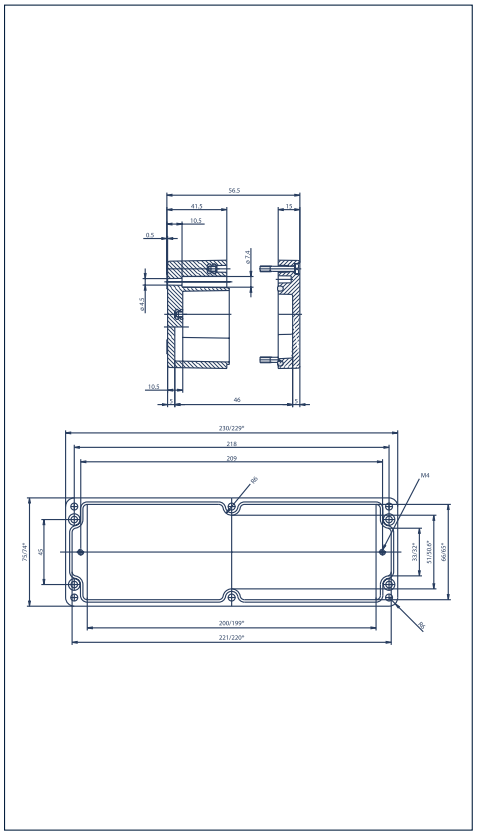	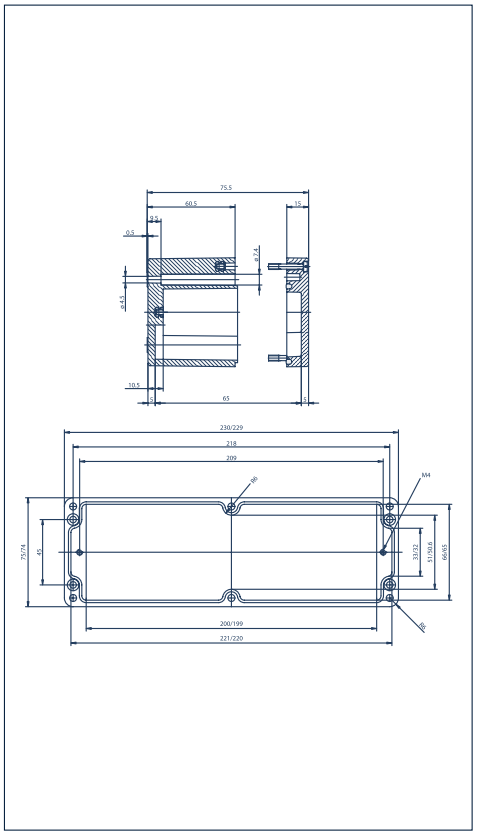
220 x 120 x 90	230 x 75 x 55	230 x 75 x 75
25	15	15
1060	575	670
серый RAL 7000	серый RAL 7000	серый RAL 7000
CP 220/90 **4026.1**/1	CP 230/55 **4437.1**/1	CP 230/75 **4198.1**/1

M	A/B	C/D	PG	A/B	C/D
M12	38	12	7	36	12
M16	17	5	9	24	6
M20	14	4	11	15	5
M25	7	2	13,5	14	4
M32	4	1	16	12	3
M40	3	1	21	6	2
M50			29	4	1
M63			36	3	1
			42		

M	A/B	C/D	PG	A/B	C/D
M12	22	3	7	20	3
M16	10	1	9	14	1
M20	8	1	11	8	1
M25	4	1	13,5	8	1
M32			16	6	1
M40			21	4	1
M50			29		
M63			36		
			42		

M	A/B	C/D	PG	A/B	C/D
M12	30	6	7	30	6
M16	16	2	9	18	3
M20	12	2	11	16	2
M25	6	1	13,5	12	2
M32	4	1	16	10	1
M40			21	6	1
M50			29	4	
M63			36	42	

TS 35/208 мм длиной **4507.3**/1	TS 35/214 мм длиной **4569.0**/1	TS 35/214 мм длиной **4569.0**/1
BS M 6x8 **4558.0**/100	BS M 4x5 **4557.0**/100	BS M 4x5 **4557.0**/100
MP/P 220 **4503.4**/1		
WL **4509.4**/1		
AG **4509.6**/1		
Стр. 250	Стр. 250	Стр. 250

CONTA-BOX Корпуса

Корпуса из полиэстера	**CP 255/120**	**CP 260/90**
Материал: полиэстер с армировкой стекловолокном Класс защиты: IP 66 Пожаростойкость: UL 94-V0 Токсичность: без галогенов Термостойкость: от -40° до 90° C	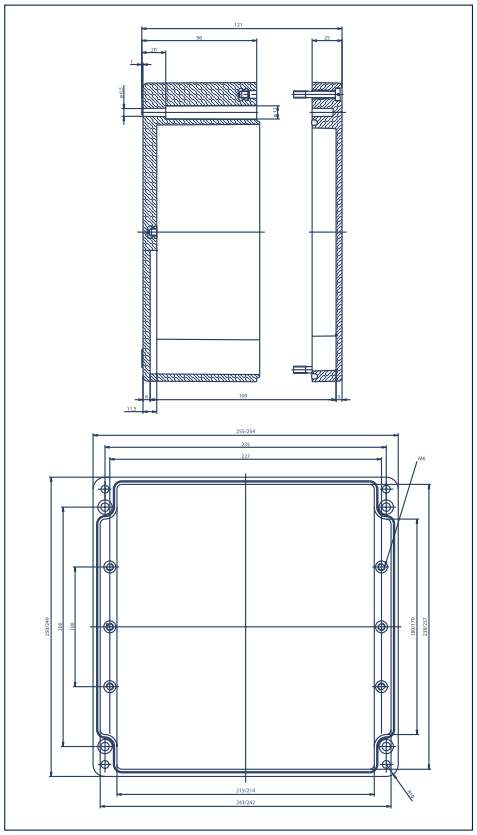	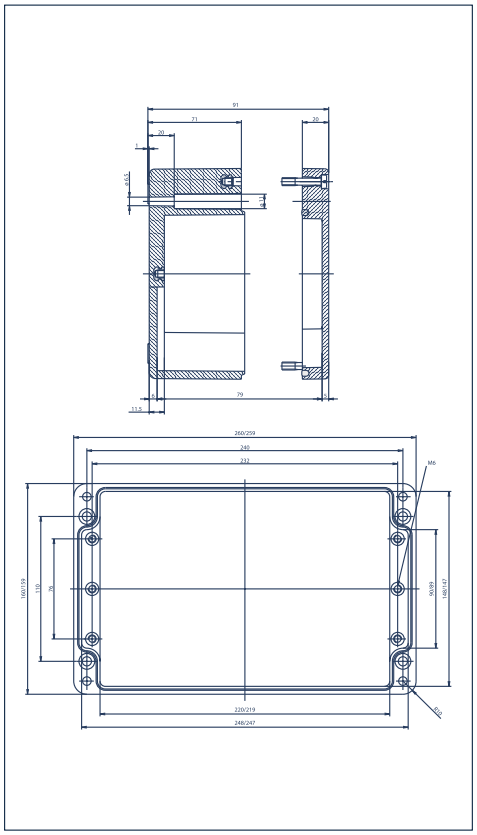
Размеры (Д x Ш x В)/Вес/Цвет		
Внешние размеры мм	255 x 250 x 120	260 x 160 x 90
Высота крышки мм	25	20
Вес г	2650	1710
Цвет корпуса	серый RAL 7000	серый RAL 7000
Тип		
Полиэстер	CP 255/120	CP 260/90
Код заказа/упак.	**4029.1**/1	**4027.1**/1
Полиэстер		
Код заказа/упак.		
Полиэстер		
Код заказа/упак.		
Полиэстер		
Код заказа/упак.		

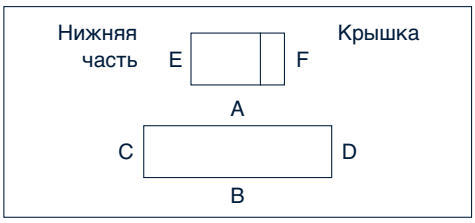

Отверстия под винт	**M**	**A/B**	**C/D**	**PG**	**A/B**	**C/D**	**M**	**A/B**	**C/D**	**PG**	**A/B**	**C/D**
	M12	69	51	7	69	51	M12	50	16	7	50	15
	M16	32	24	9	40	32	M16	26	8	9	30	11
	M20	24	18	11	32	24	M20	17	6	11	21	6
	M25	12	10	13,5	24	18	M25	11	3	13,5	17	6
	M32	8	7	16	21	17	M32	5	2	16	14	5
	M40	4	3	21	12	9	M40	3	1	21	11	3
	M50	3	3	29	8	6	M50	3		29	5	2
	M63	3	2	36	4	3	M63			36	3	1
				42	3	2				42	3	

Принадлежности		
Рейка TS 35	TS 35/235 мм длиной	TS 35/240 мм длиной
Код заказа/упак.	**4508.4**/1	**4508.2**/1
Крепежный винт	BS M 6x8	BS M 6x8
Код заказа/упак.	**4558.0**/100	**4558.0**/100
Монтажная плита MP	MP/P 255	MP/P 260
Код заказа/упак.	**4509.5**/1	**4503.6**/1
Кронштейн WL	WL	WL
Код заказа/упак.	**4509.4**/1	**4509.4**/1
Внешние разъемы (пара) AG	AG	AG
Код заказа/упак.	**4509.6**/1	**4509.6**/1

Другие принадлежности		
Кабельные вводы, пробки и т.д. можно найти на соответствующих страницах с принадлежностями!	Стр. 250	Стр. 250

CP 360/90

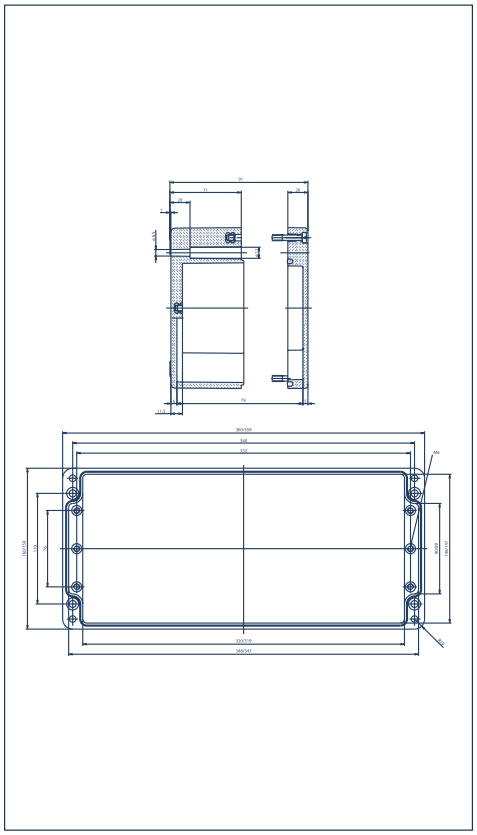

360 x 160 x 90

20

2150

серый RAL 7000

CP 360/90
4028.1/1

M	A/B	C/D	PG	A/B	C/D
M12	72	18	7	72	18
M16	38	8	9	42	12
M20	26	6	11	36	8
M25	16	3	13,5	26	6
M32	7	2	16	20	6
M40	5	1	21	16	3
M50	4	1	29	7	2
M63			36	5	1
			42	4	

TS 35/340 мм длиной
4508.3/1

BS M 6x8
4558.0/1

MP/P 360
4503.8/1

WL
4509.4/1

AG
4509.6/1

Стр. 250

CP 400/120

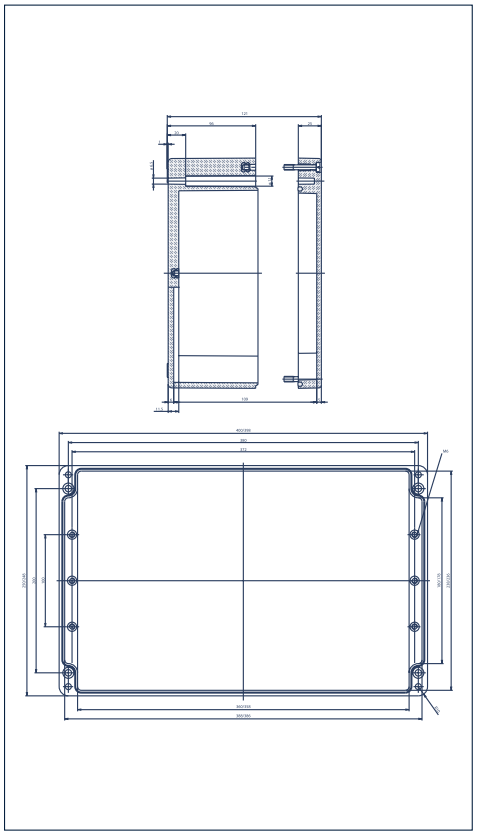

400 x 250 x 120

25

3650

серый RAL 7000

CP 400/120
4030.1/1

M	A/B	C/D	PG	A/B	C/D
M12	117	50	7	114	50
M16	56	22	9	68	32
M20	42	18	11	56	21
M25	21	10	13,5	40	18
M32	14	6	16	33	17
M40	7	3	21	21	9
M50	5	2	29	14	5
M63	5	2	36	7	3
			42	5	2

TS 35/384 мм длиной
4508.5/1

BS M 6x8
4558.0/1

MP/P 400
4504.2/1

AG
4509.6/1

Стр. 250

CP 400/120-2

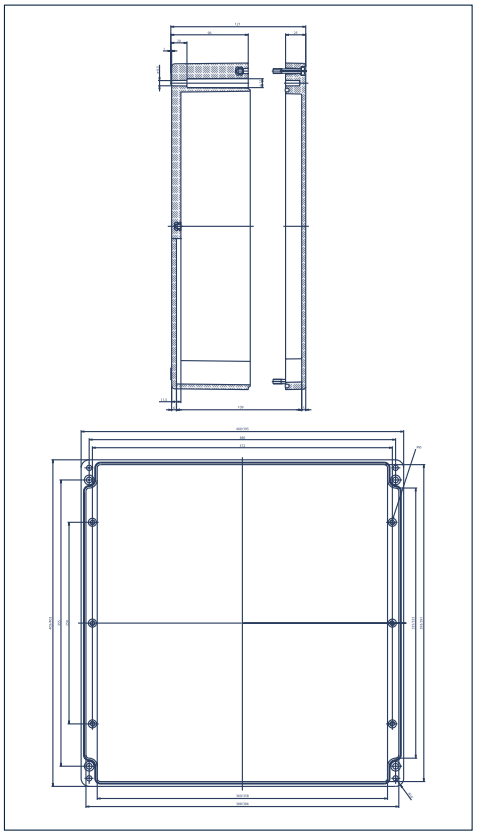

400 x 405 x 120

25

5580

серый RAL 7000

CP 400/120-2
4031.1/1

M	A/B	C/D	PG	A/B	C/D
M12	117	95	7	114	95
M16	56	46	9	68	60
M20	42	36	11	56	44
M25	21	18	13,5	40	36
M32	14	13	16	33	32
M40	7	6	21	21	18
M50	5	5	29	14	12
M63	5	4	36	7	6
			42	5	5

TS 35/384 мм длиной
4508.5/1

BS M 6x8
4558.0/100

MP/P 400/4
4504.4/1

AG
4509.6/1

Стр. 250

CONTA-BOX Корпуса

Корпуса из поликарбоната/ABS	CM 52 / CT 52	CM 82/5 / CT 82/5
Класс защиты: IP66 согласно EN 60529		
Защитное покрытие		
Пожаростойкость ПК: UL 94-V2		
Пожаростойкость ABS: UL 94-HB		
Токсичность: без галогенов		
Термостойкость ПК: от -40° до 100° C		
Термостойкость ABS: от -40° до 80° C		

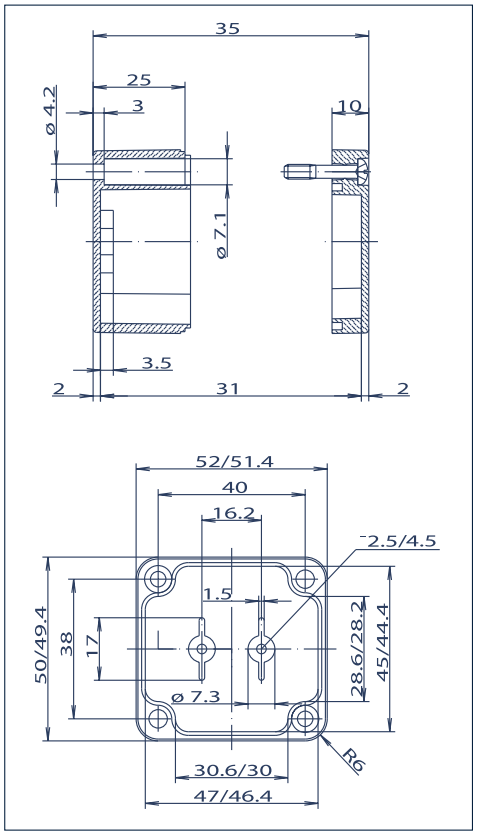

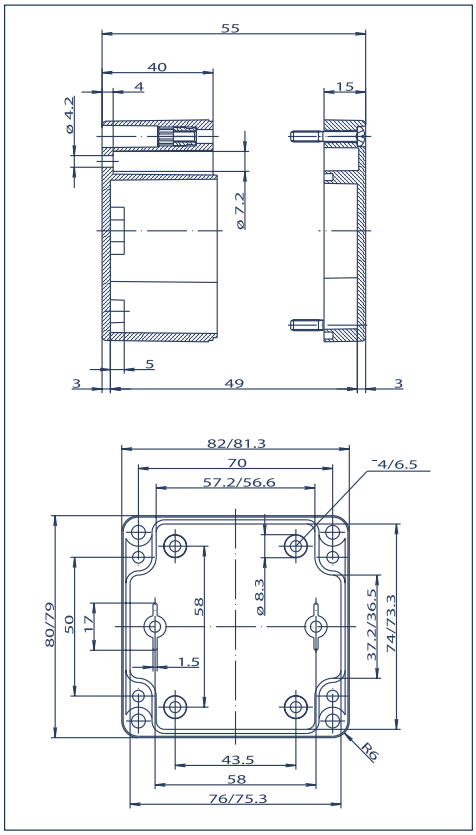

Размеры (Д x Ш x В)/Вес/Цвет												
Внешние размеры мм	52 x 50 x 35						82 x 80 x 55					
Высота крышки мм	10						15					
Вес г	40						140					
Цвет корпуса	серый RAL 7035						серый RAL 7035					
Тип												
Поликарбонат	CM 52						CM 82/5					
Код заказа/упак.	**4040.2**/1						**4041.2**/1					
Крышка из поликарбоната прозрачная	CM 52/DT						CM 82/5/DT					
Код заказа/упак.	**4060.2**/1						**4061.2**/1					
ABS	CT 52						CT 82/5					
Код заказа/упак.	**4080.3**/1						**4081.3**/1					
Крышка из ABS прозрачная	CT 52/DT						CT 82/5/DT					
Код заказа/упак.	**4100.3**/1						**4101.3**/1					
Отверстия под винт	**M**	**A/B**	**C/D**	**PG**	**A/B**	**C/D**	**M**	**A/B**	**C/D**	**PG**	**A/B**	**C/D**
	M12	2	1	7	2	1	M12	6	4	7	6	4
	M16			9	1	1	M16	2	2	9	3	2
	M20			11			M20	2	1	11	2	1
	M25			13,5			M25	1	1	13,5	2	1
	M32			16			M32			16	2	1
	M40			21			M40			21	1	1
	M50			29			M50			29		
	M63			36			M63			36		
				42						42		

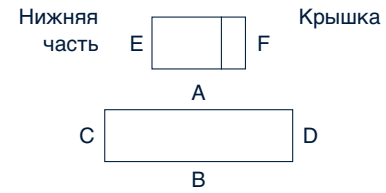

Принадлежности		
Рейка TS 15		TS 15/68 мм длиной
Код заказа/упак.		**4507.8**/1
Монтажная плита MP	MP/MT 52	MP/MT 82
Код заказа/упак.	**4504.6**/1	**4504.8**/1
Кронштейн WL	WL	WL
Код заказа/упак.	**4510.2**/1	**4510.2**/1
Внешние разъемы (пара) AG	AG	AG
Код заказа/упак.	**4510.3**/1	**4510.3**/1

Другие принадлежности		
Кабельные вводы, пробки и т.д. можно найти на соответствующих страницах с принадлежностями!	Стр. 250	Стр. 250

CM 82/8 / CT 82/8

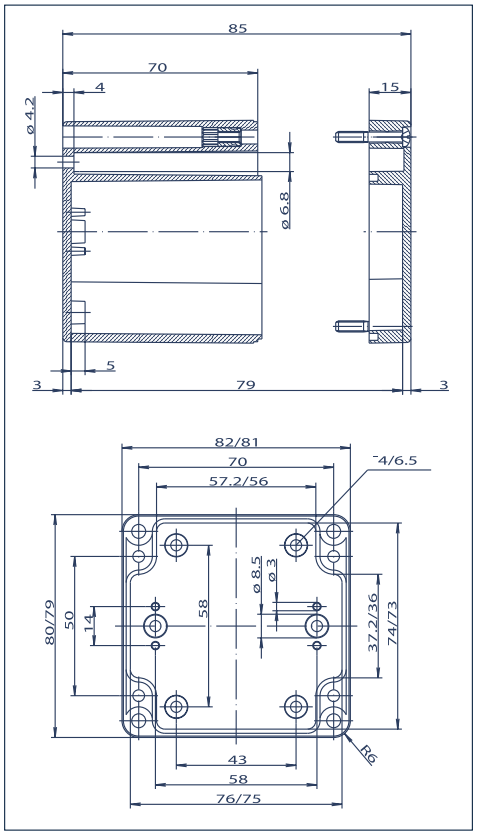

82 x 80 x 85

15

175

серый RAL 7035

CM 82/8
4042.2/1

CM 82/8/DT
4062.2/1

CT 82/8
4082.3/1

CT 82/8/DT
4102.3/1

M	A/B	C/D	PG	A/B	C/D
M12	10	6	7	10	6
M16	5	2	9	6	3
M20	4	2	11	5	2
M25	2	1	13,5	4	2
M32	1	1	16	4	2
M40	1		21	1	1
M50			29	1	
M63			36	1	
			42		

TS 15/68 мм длиной
4507.8/1

MP/MT 82
4504.8/1

WL
4510.2/1

AG
4510.3/1

Стр. 250

CM 120/5 / CT 120/5

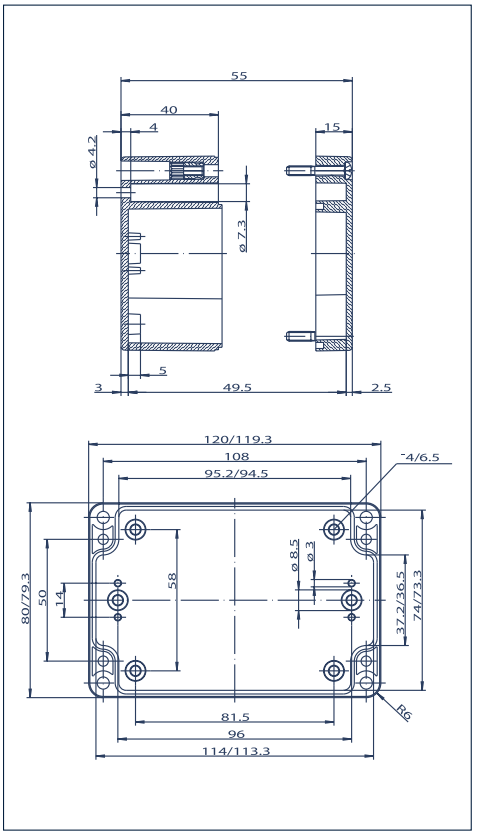

120 x 80 x 55

15

180

серый RAL 7035

CM 120/5
4043.2/1

CM 120/5/DT
4063.2/1

CT 120/5
4083.3/1

CT 120/5/DT
4103.3/1

M	A/B	C/D	PG	A/B	C/D
M12	10	3	7	10	3
M16	4	1	9	6	2
M20	3	1	11	4	1
M25	2		13,5	3	1
M32			16	3	1
M40			21	2	
M50			29		
M63			36	1	
			42		

TS 15/110 мм длиной
4510.8/1

MP/MT 120
4505.0/1

WL
4510.2/1

AG
4510.3/1

Стр. 250

CM 120/8 / CT 120/8

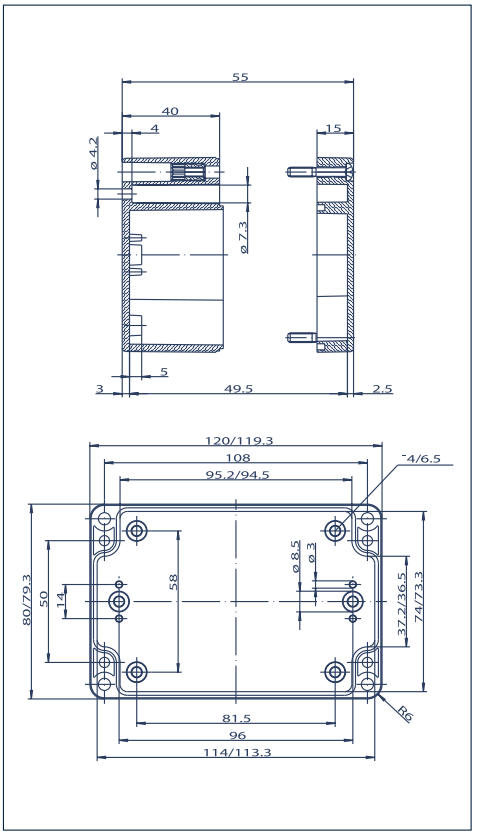

120 x 80 x 85

15

225

серый RAL 7035

CM 120/8
4044.2/1

CM 120/8/DT
4064.2/1

CT 120/8
4084.3/1

CT 120/8/DT
4104.3/1

M	A/B	C/D	PG	A/B	C/D
M12	16	6	7	16	6
M16	8	2	9	11	3
M20	6	2	11	8	2
M25	3	1	13,5	6	2
M32	2	1	16	6	2
M40	1		21	3	1
M50			29	2	
M63			36	1	
			42		

TS 15/110 мм длиной
4510.8/1

MP/MT 120
4505.0/1

WL
4510.2/1

AG
4510.3/1

Стр. 250

CONTA-BOX Корпуса

Корпуса из поликарбоната/ABS	CM 122/5 / CT 122/5	CM 122/8 / CT 122/8
Класс защиты: IP66 согласно EN 60529	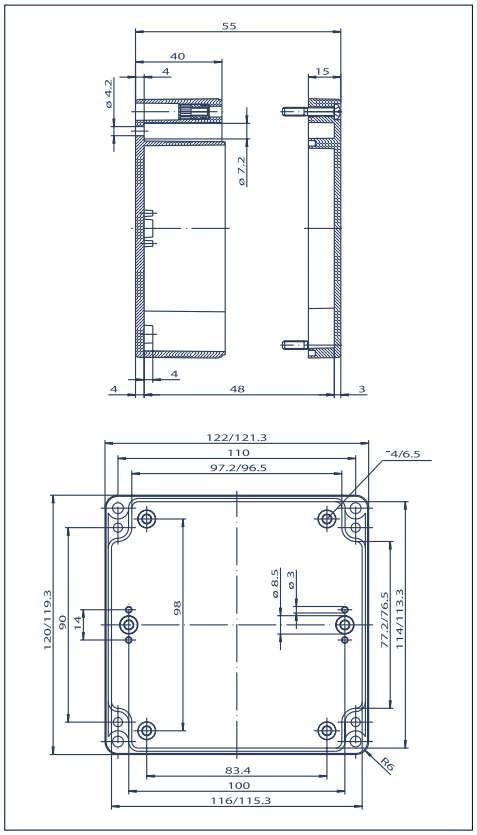	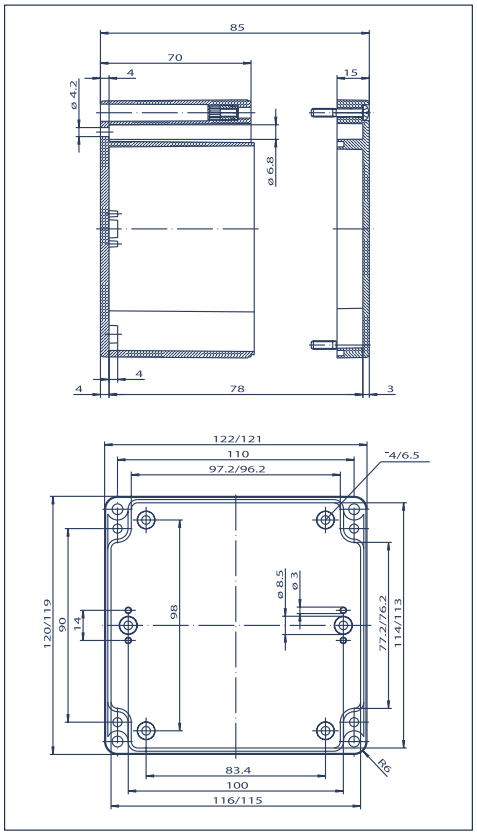
Защитное покрытие		
Пожаростойкость ПК: UL 94-V2		
Пожаростойкость ABS: UL 94-HB		
Токсичность: без галогенов		
Термостойкость ПК: от -40° до 100° C		
Термостойкость ABS: от -40° до 80° C		

Размеры (Д x Ш x В)/Вес/Цвет												
Внешние размеры мм	122 x 120 x 55						122 x 120 x 85					
Высота крышки мм	15						15					
Вес г	240						300					
Цвет корпуса	серый RAL 7035						серый RAL 7035					
Тип												
Поликарбонат	CM 122/5						CM 122/8					
Код заказа/упак.	**4047.2**/1						**4048.2**/1					
Крышка из поликарбоната прозрачная	CM 122/5/DT						CM 122/8/DT					
Код заказа/упак.	**4067.2**/1						**4068.2**/1					
ABS	CT 122/5						CT 122/8					
Код заказа/упак.	**4087.3**/1						**4088.3**/1					
Крышка из ABS прозрачная	CT 122/5/DT						CT 122/8/DT					
Код заказа/упак.	**4107.3**/1						**4108.3**/1					
Отверстия под винт	**M**	**A/B**	**C/D**	**PG**	**A/B**	**C/D**	**M**	**A/B**	**C/D**	**PG**	**A/B**	**C/D**
	M12	11	8	7	11	8	M12	20	14	7	20	14
	M16	4	3	9	6	4	M16	9	6	9	12	9
	M20	4	3	11	4	3	M20	6	5	11	9	6
	M25	2	2	13,5	4	3	M25	4	2	13,5	6	5
	M32			16	3	2	M32	2	1	16	6	4
	M40			21	2	2	M40	1	1	21	3	2
	M50			29			M50	1		29	2	1
	M63			36			M63			36	1	1
				42						42	1	

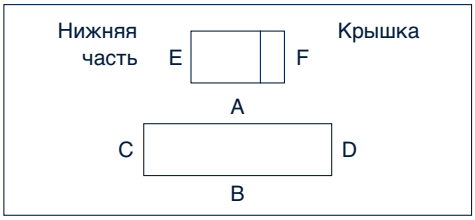

Принадлежности			
Рейка TS 15	TS 15/110 мм длиной		TS 15/110 мм длиной
Код заказа/упак.	**4510.8**/1		**4510.8**/1
Рейка TS 35	TS 35/110 мм длиной		TS 35/110 мм длиной
Код заказа/упак.	**4508.8**/1		**4508.8**/1
Монтажная плита MP	MP/MT 122		MP/MT 122
Код заказа/упак.	**4505.4**/1		**4505.4**/1
Кронштейн WL	WL		WL
Код заказа/упак.	**4510.2**/1		**4510.2**/1
Внешние разъемы (пара) AG	AG		AG
Код заказа/упак.	**4510.3**/1		**4510.3**/1

Другие принадлежности		
Кабельные вводы, пробки и т.д. можно найти на соответствующих страницах с принадлежностями!	Стр. 250	Стр. 250

CM 160/5 / CT 160/5

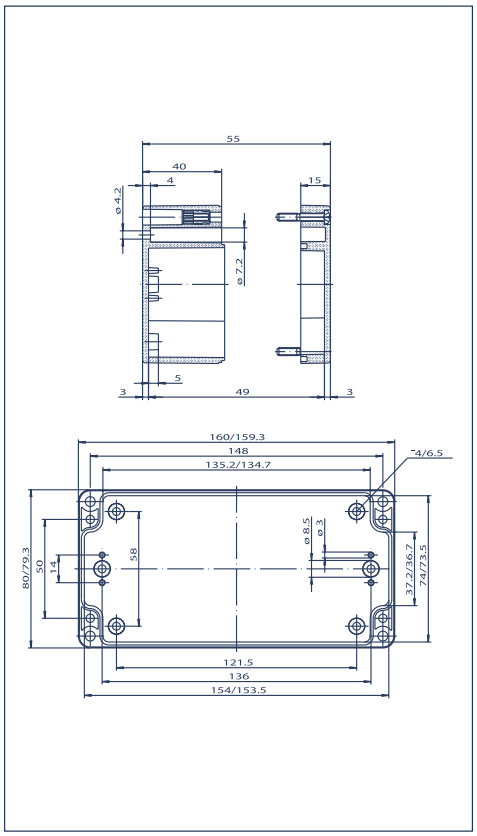

160 x 80 x 55

15

235

серый RAL 7035

CM 160/5
4045.2/1

CM 160/5/DT
4065.2/1

CT 160/5
4085.3/1

CT 160/5/DT
4105.3/1

M	A/B	C/D	PG	A/B	C/D
M12	16	4	7	14	4
M16	6	2	9	8	2
M20	5	1	11	6	1
M25	3	1	13,5	5	1
M32			16	4	1
M40			21	3	
M50			29		
M63			36		
			42		

TS 15/150 мм длиной
4508.7/1

MP/MT 160
4502.2/1

WL
4510.2/1

AG
4510.3/1

Стр. 250

CM 160/8 / CT 160/8

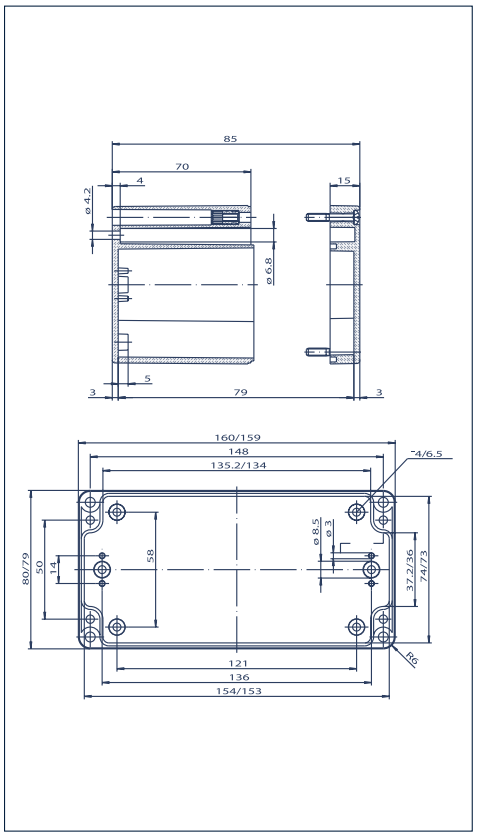

160 x 80 x 85

15

295

серый RAL 7035

CM 160/8
4046.2/1

CM 160/8/DT
4066.2/1

CT 160/8
4086.3/1

CT 160/8/DT
4106.3/1

M	A/B	C/D	PG	A/B	C/D
M12	28	6	7	28	6
M16	14	3	9	18	4
M20	9	2	11	12	2
M25	5	1	13,5	9	2
M32	3	1	16	8	2
M40	2		21	5	1
M50	2		29	3	
M63			36	2	
			42	2	

TS 15/150 мм длиной
4508.7/1

MP/MT 160
4505.2/1

WL
4510.2/1

AG
4510.3/1

Стр. 250

CM 200/12 / CT 200/12

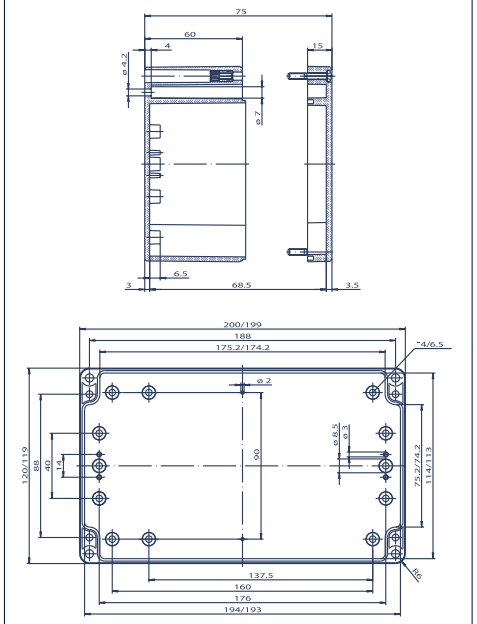

200 x 120 x 75

15

400

серый RAL 7035

CM 200/12
4049.2/1

CM 200/12/DT
4069.2/1

CT 200/12
4089.3/1

CT 200/12/DT
4109.3/1

M	A/B	C/D	PG	A/B	C/D
M12	30	15	7	30	15
M16	14	6	9	20	9
M20	12	6	11	12	6
M25	5	3	13,5	12	6
M32	3	2	16	10	4
M40			21	5	2
M50			29	3	2
M63			36		
			42		

TS 15/190 мм длиной
4508.9/1

TS 35/190 мм длиной
4509.0/1

MP/MT 200/12
4505.6/1

WL
4510.2/1

AG
4510.3/1

Стр. 250

CONTA-BOX Корпуса

Корпуса из поликарбоната/ABS	CM 200/15 / CT 200/15	CM 240 / CT 240
Класс защиты: IP 66 согласно EN 60529		
Защитное покрытие		
Пожаростойкость ПК: UL 94-V2		
Пожаростойкость ABS: UL 94-HB		
Токсичность: без галогенов		
Термостойкость ПК: от -40° до 100°C		
Термостойкость ABS: от -40° до 80°C		

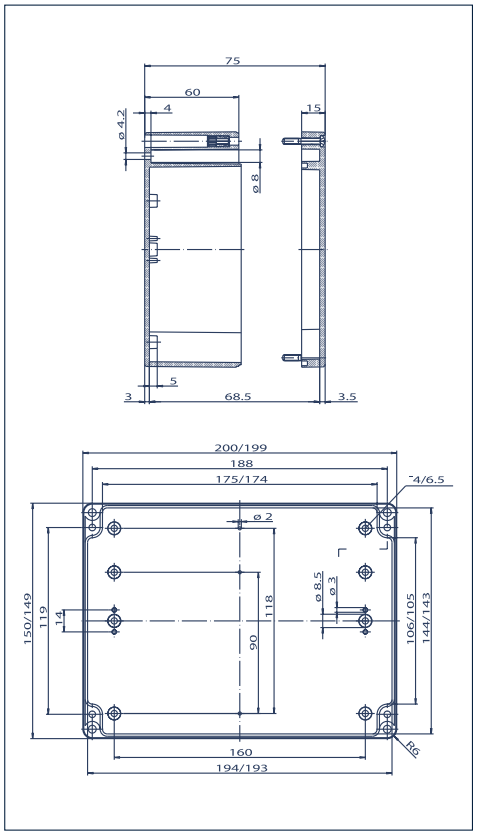

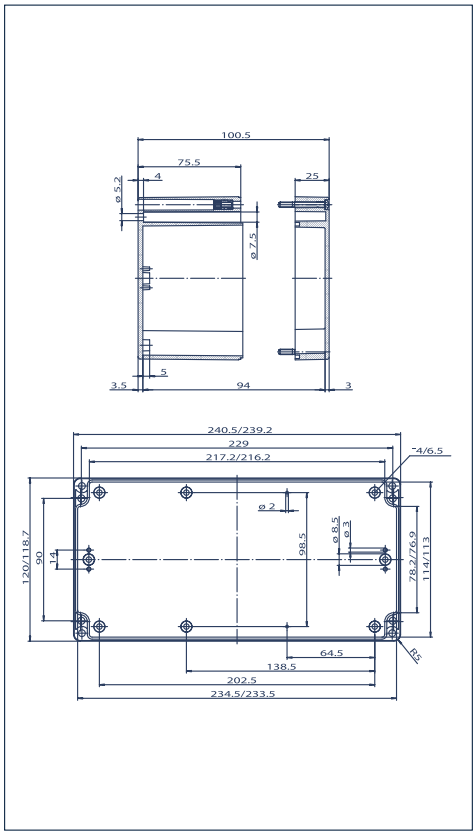

Размеры (Д x Ш x В)/Вес/Цвет												
Внешние размеры мм	200 x 150 x 75						240 x 120 x 100					
Высота крышки мм	15						25					
Вес г	525						520					
Цвет корпуса	серый RAL 7035						серый RAL 7035					
Тип												
Поликарбонат	CM 200/15						CM 240					
Код заказа/упак.	**4050.2**/1						**4051.2**/1					
Крышка из поликарбоната прозрачная	CM 200/15/DT						CM 240/DT					
Код заказа/упак.	**4070.2**/1						**4071.2**/1					
ABS	CT 200/15						CT 240					
Код заказа/упак.	**4090.3**/1						**4091.3**/1					
Крышка из ABS прозрачная	CT 200/15/DT						CT 240/DT					
Код заказа/упак.	**4110.3**/1						**4111.3**/1					
Отверстия под винт	**M**	**A/B**	**C/D**	**PG**	**A/B**	**C/D**	**M**	**A/B**	**C/D**	**PG**	**A/B**	**C/D**
	M12	30	17	7	30	17	M12	48	16	7	48	16
	M16	14	8	9	20	9	M16	24	8	9	30	9
	M20	12	6	11	14	8	M20	17	5	11	21	6
	M25	5	3	13,5	12	6	M25	10	3	13,5	17	5
	M32	3	2	16	10	4	M32	5	1	16	14	5
	M40			21	5	3	M40	3	1	21	9	3
	M50			29	3	2	M50	3	1	29	5	11
	M63			36			M63			36	3	1
				42						42	3	1

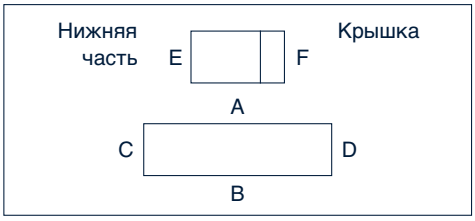

Принадлежности		
Рейка TS 15		
Код заказа/упак.		
Рейка TS 35	TS 35/190 мм длиной	TS 35/230 мм длиной
Код заказа/упак.	**4509.0**/1	**4509.1**/1
Монтажная плита MP	MP/MT 200/15	MP/MT 240
Код заказа/упак.	**4505.8**/1	**4506.0**/1
Кронштейн WL	WL	WL
Код заказа/упак.	**4510.2**/1	**4510.2**/1
Внешние разъемы (пара) AG	AG	AG
Код заказа/упак.	**4510.3**/1	**4510.3**/1

Другие принадлежности		
Кабельные вводы, пробки и т.д. можно найти на соответствующих страницах с принадлежностями!	Стр. 250	Стр. 250

CM 240/9 / CT 240/9

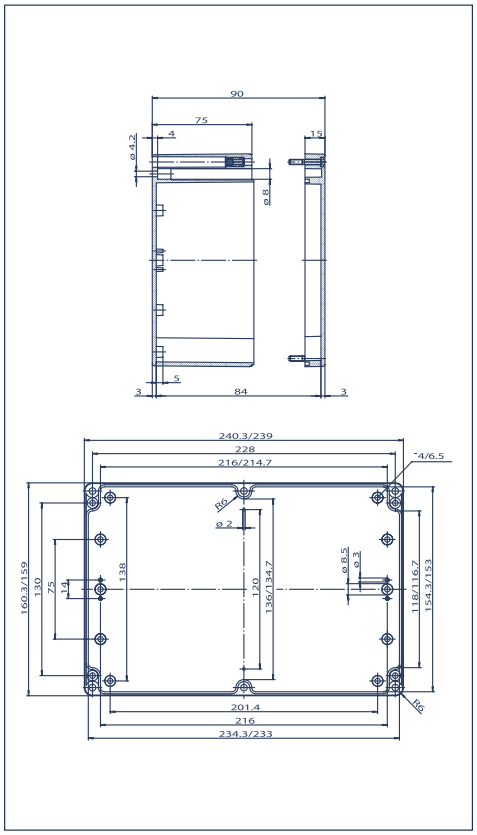

240 x 160 x 90

15

650

серый RAL 7035

CM 240/9
4052.2/1

CM 240/9/DT
4072.2/1

CT 240/9
4092.3/1

CT 240/9/DT
4112.3/1

M	A/B	C/D	PG	A/B	C/D
M12	40	26	7	40	26
M16	18	11	9	24	15
M20	12	8	11	16	11
M25	8	4	13,5	12	8
M32	4	2	16	12	8
M40	2	2	21	6	4
M50	2	1	29	4	2
M63			36	2	2
			42	2	1

TS 35/230 мм длиной
4509.1/1

MP/MT 240
4506.2/1

WL
4510.2/1

AG
4510.3/1

Стр. 250

CM 240/12 / CT 240/12

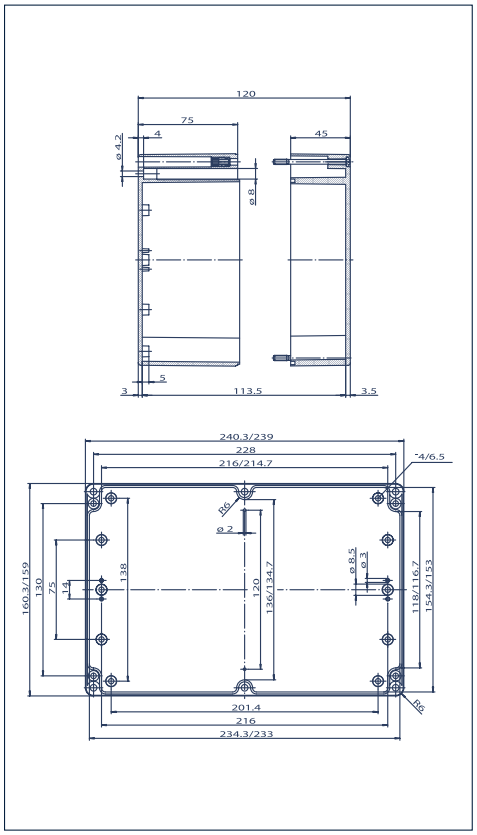

240 x 160 x 120

45

795

серый RAL 7035

CM 240/12
4053.2/1

CM 240/12/DT
4073.2/1

CT 240/12
4093.3/1

CT 240/12/DT
4113.3/1

M	A/B	C/D	PG	A/B	C/D
M12	40	26	7	40	26
M16	22	12	9	24	15
M20	16	9	11	18	12
M25	8	5	13,5	16	9
M32	4	3	16	12	8
M40	2	2	21	8	5
M50	2	1	29	4	2
M63			36	2	2
			42	2	1

TS 35/230 мм длиной
4509.1/1

MP/M-T/250
4506.2/1

WL
4510.2/1

AG
4510.3/1

Стр. 250

CONTA-BOX Корпуса

Корпус из алюминия	CA 50/30	CA 58/34
Материал: AlSi 12, DIN 1725 Класс защиты: IP 66 согласно EN 60529 Термостойкость: от -40° до 90° C Ударопрочность: >7 Дж, EN 50014	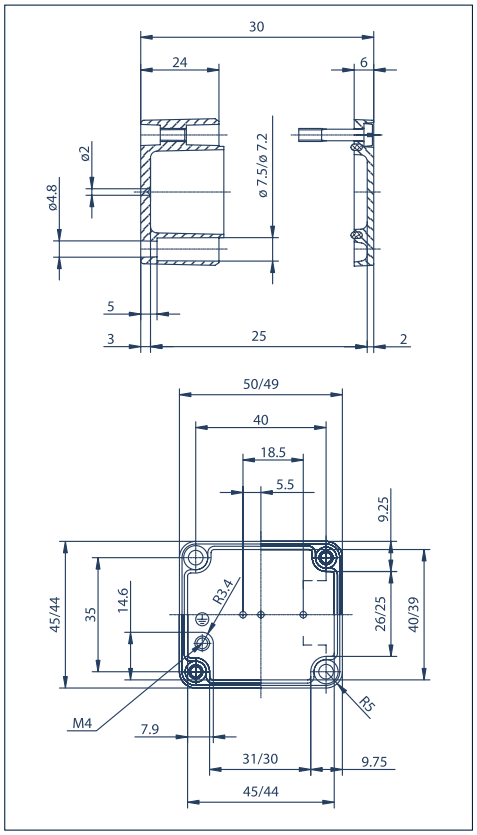	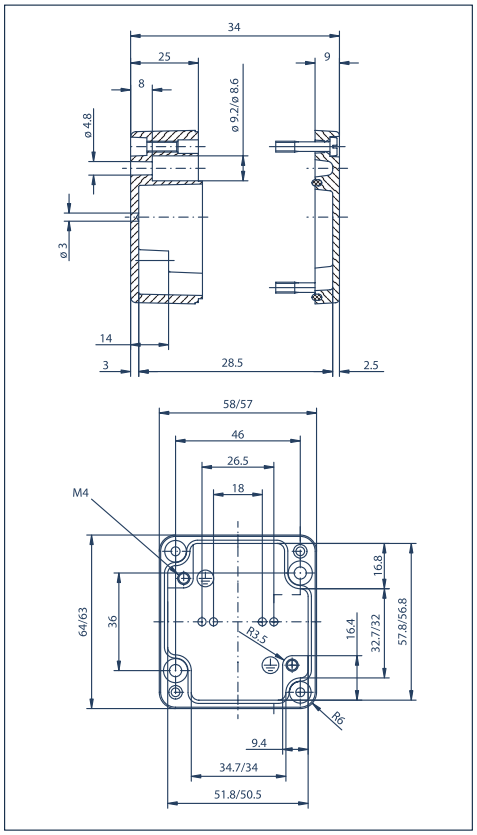

Размеры (Д x Ш x В)/Вес/Цвет		
Внешние размеры мм	50 x 45 x 30	58 x 64 x 34
Высота крышки мм	6	9
Вес г	70	140
Цвет корпуса	серый RAL 7001	серый RAL 7001
Тип		
Алюминий	CA 50/30	CA 58/34
Код заказа/упак.	**4000.0**/1	**4001.0**/1
Алюминий **Код заказа**/упак.		
Алюминий **Код заказа**/упак.		
Алюминий **Код заказа**/упак.		

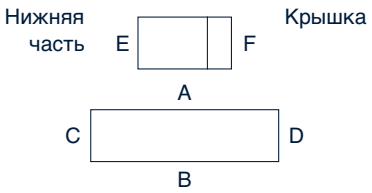

Отверстия под винт	M	A/B	C/D	PG	A/B	C/D	M	A/B	C/D	PG	A/B	C/D
	M12	2	1	7	2	1	M12	2	1	7	2	1
	M16			9	1		M16			9	1	1
	M20			11			M20			11		
	M25			13,5			M25			13,5		
	M32			16			M32			16		
	M40			21			M40			21		
	M50			29			M50			29		
	M63			36			M63			36		
				42						42		

Принадлежности		
Рейка TS 15 **Код заказа**/упак.		
Рейка TS 35 **Код заказа**/упак.		
Крепежный винт **Код заказа**/упак.		
Монтажная плита MP **Код заказа**/упак.		
Кронштейн WL **Код заказа**/упак.		
Внешние разъемы (пара) AG **Код заказа**/упак.		

Другие принадлежности		
Кабельные вводы, пробки и т.д. можно найти на соответствующих страницах с принадлежностями!	Стр. 250	Стр. 250

CA 75/57

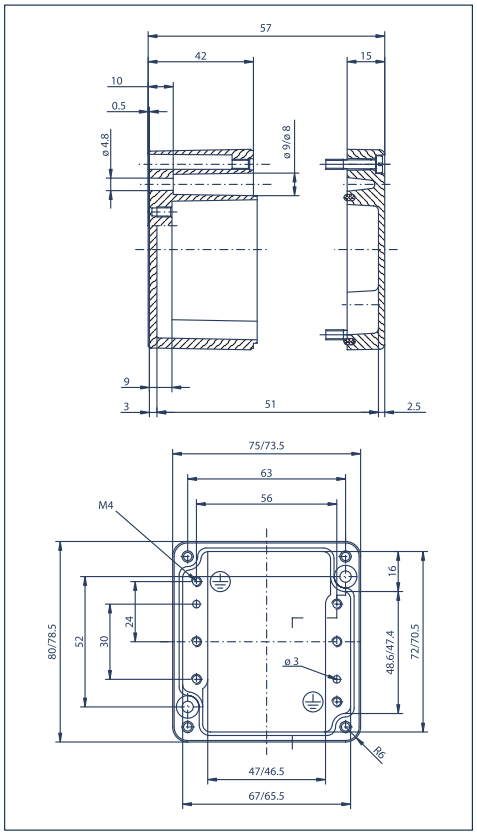

75 x 80 x 57
15
280
серый RAL 7001

CA 75/57
4003.0/1

M	A/B	C/D	PG	A/B	C/D
M12	6	5	7	6	5
M16	2	2	9	4	2
M20	2	2	11	2	2
M25	1		13,5	2	2
M32			16	1	1
M40			21	1	
M50			29		
M63			36		
			42		

TS 15/63 мм длиной
4510.7/1

BS M 4 x 5
4557.0/100
MP/A 75
4500.7/1

Стр. 250

CA 98/34

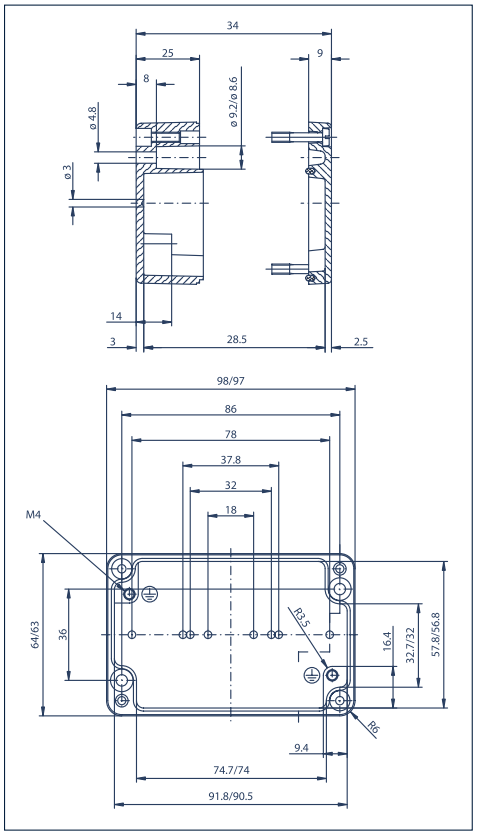

98 x 64 x 34
9
200
серый RAL 7001

CA 98/34
4002.0/1

M	A/B	C/D	PG	A/B	C/D
M12	4	1	7	4	1
M16			9	3	1
M20			11		
M25			13,5		
M32			16		
M40			21		
M50			29		
M63			36		
			42		

TS 15/87 мм длиной
4559.2/1

BS M 4 x 5
4557.0/100

Стр. 250

CA 122/80

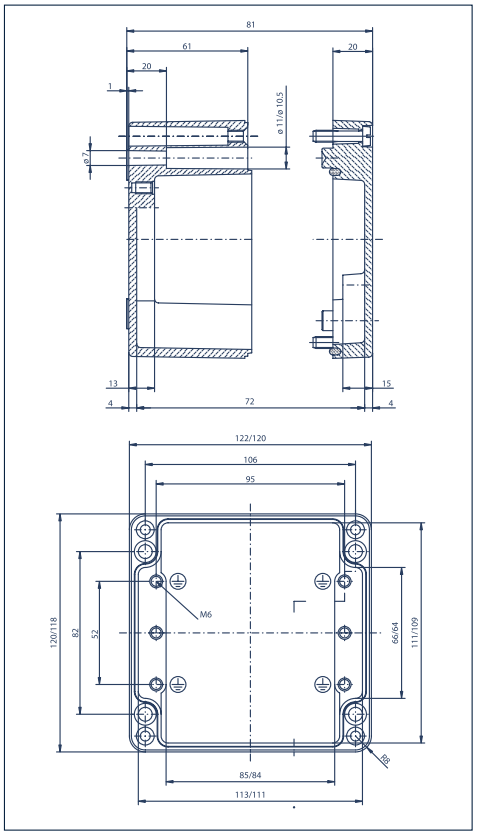

122 x 120 x 80
20
940
серый RAL 7001

CA 122/80
4007.0/1

M	A/B	C/D	PG	A/B	C/D
M12	16	11	7	16	11
M16	8	5	9	11	6
M20	6	4	11	6	4
M25	3	2	13,5	6	3
M32	2	1	16	5	2
M40			21	2	2
M50			29	2	1
M63			36		
			42		

TS 35/107 мм длиной
4507.1/1

BS M 6 x 8
4558.0/100
MP/A 122
4500.5/1
WL
4509.3/1
AG
4509.6/1

Стр. 250

CONTA-BOX Корпуса

Корпус из алюминия	**CA 115/34**	**CA 125/57**
Материал: AlSi 12, DIN 1725 Класс защиты: IP 66 согласно EN 60529 Термостойкость: от -40° до 90° C Ударопрочность: >7 Дж, EN 50014	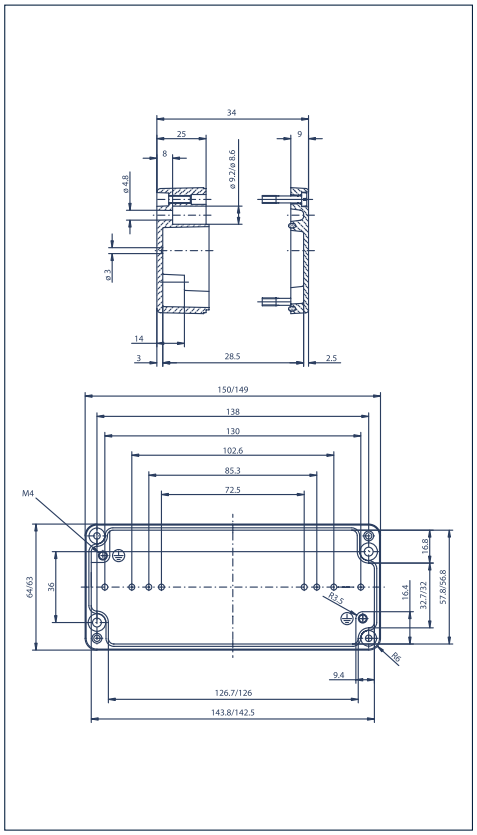	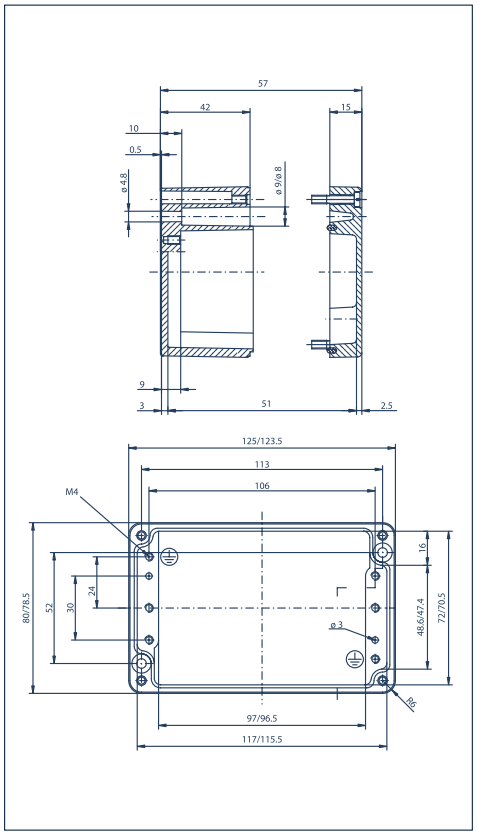

Размеры (Д x Ш x В)/Вес/Цвет		
Внешние размеры мм	115 x 64 x 34,5	125 x 80 x 57
Высота крышки мм	9	15
Вес г	230	355
Цвет корпуса	серый RAL 7001	серый RAL 7001
Тип		
Алюминий	CA 115/34	CA 125/57
Код заказа/упак.	**4005.0**/1	**4004.0**/1
Алюминий **Код заказа**/упак.		
Алюминий **Код заказа**/упак.		
Алюминий **Код заказа**/упак.		

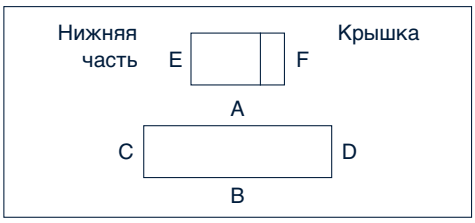

Отверстия под винт	**M**	**A/B**	**C/D**	**PG**	**A/B**	**C/D**	**M**	**A/B**	**C/D**	**PG**	**A/B**	**C/D**
	M12	8	1	7	8	1	M12	12	5	7	12	5
	M16			9	6	1	M16	5	2	9	8	2
	M20			11			M20	4	2	11	5	2
	M25			13,5			M25	3		13,5	4	2
	M32			16			M32			16	3	1
	M40			21			M40			21	2	
	M50			29			M50			29		
	M63			36			M63			36		
				42						42		

Принадлежности		
Рейка TS 15		TS 15/110 мм длиной
Код заказа/упак.		**4510.8**/1
Рейка TS 35 **Код заказа**/упак.		
Крепежный винт		BS M 4 x 5
Код заказа/упак.		**4557.0**/100
Монтажная плита MP **Код заказа**/упак.		MP/A 125 **4500.9**/1
Кронштейн WL **Код заказа**/упак.		
Внешние разъемы (пара) AG **Код заказа**/упак.		

Другие принадлежности		
Кабельные вводы, пробки и т.д. можно найти на соответствующих страницах с принадлежностями!	Стр. 250	Стр. 250

CA 160/90

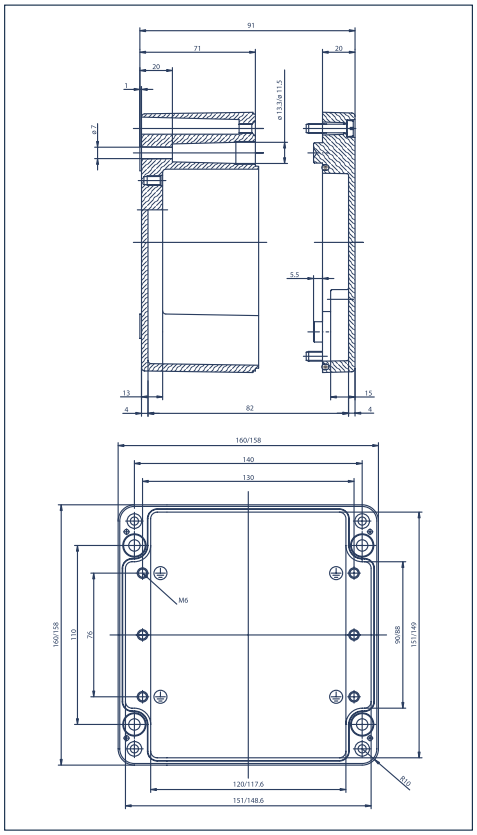

160 x 160 x 90

20

1480

серый RAL 7001

CA 160/90
4010.0/1

M	A/B	C/D	PG	A/B	C/D
M12	26	16	7	26	16
M16	12	8	9	15	11
M20	9	6	11	12	6
M25	5	3	13,5	9	6
M32	3	2	16	8	5
M40	2	1	21	5	3
M50	2		29	2	2
M63			36	2	1
			42	1	

TS 35/144 мм длиной
4507.4/1

BS M 6 x 8
4558.0/100

MP/A 160
4501.9/1

WL
4509.4/1

AG
4509.6/1

Стр. 250

CA 175/57

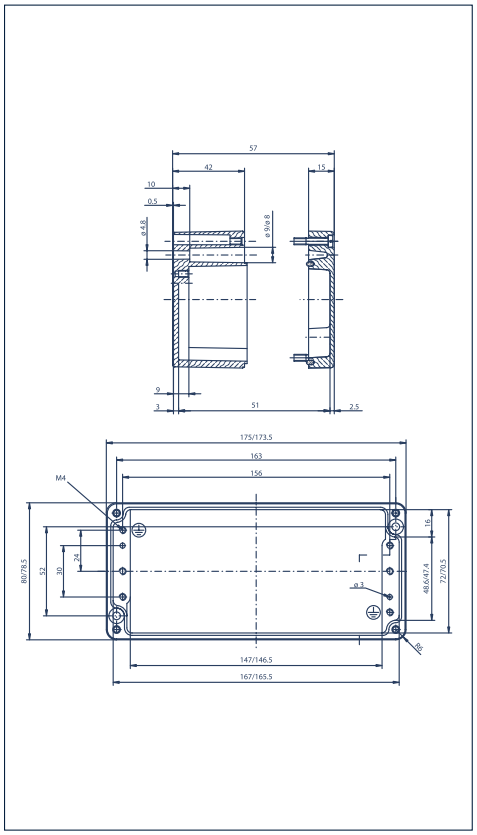

175 x 80 x 57

15

530

серый RAL 7001

CA 175/57
4006.0/1

M	A/B	C/D	PG	A/B	C/D
M12	17	5	7	17	5
M16	7	2	9	11	2
M20	6	2	11	7	2
M25	4		13,5	6	2
M32			16	5	1
M40			21	4	
M50			29		
M63			36		
			42		

TS 15/160 мм длиной
4507.0/1

TS 35/160 мм длиной
4510.9/1

BS M 4 x 5
4557.0/100

MP/A 175
4501.3/1

Стр. 250

CA 220/80

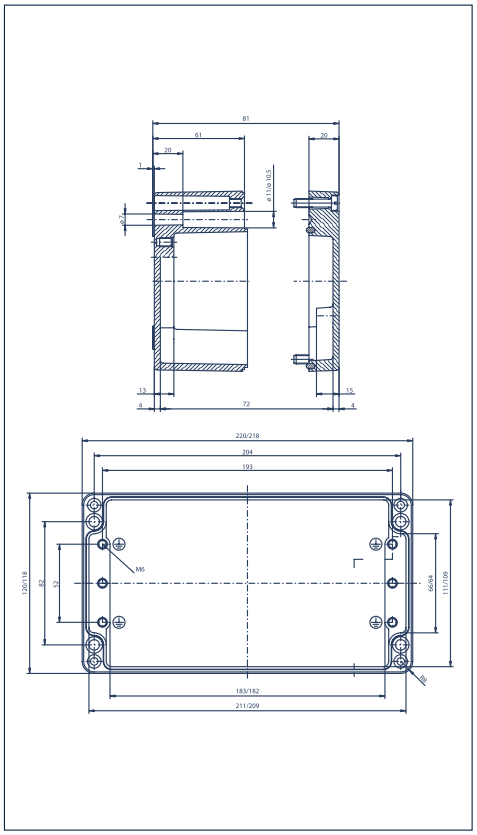

220 x 120 x 80

20

1390

серый RAL 7001

CA 220/80
4008.0/1

M	A/B	C/D	PG	A/B	C/D
M12	34	11	7	34	11
M16	15	6	9	24	6
M20	14	4	11	15	4
M25	6	2	13,5	14	4
M32	4	1	16	11	2
M40			21	6	2
M50			29	4	1
M63			36		
			42		

TS 35/205 мм длиной
4507.3/1

BS M 6 x 8
4558.0/100

MP/A 220
4501.7/1

WL
4509.3/1

AG
4509.6/1

Стр. 250

CONTA-BOX Корпуса

Корпус из алюминия	**CA 220/90**	**CA 250/52**
Материал: AlSi 12, DIN 1725 Класс защиты: IP 66 согласно EN 60529 Термостойкость: от -40° до 90° C Ударопрочность: >7 Дж, EN 50014	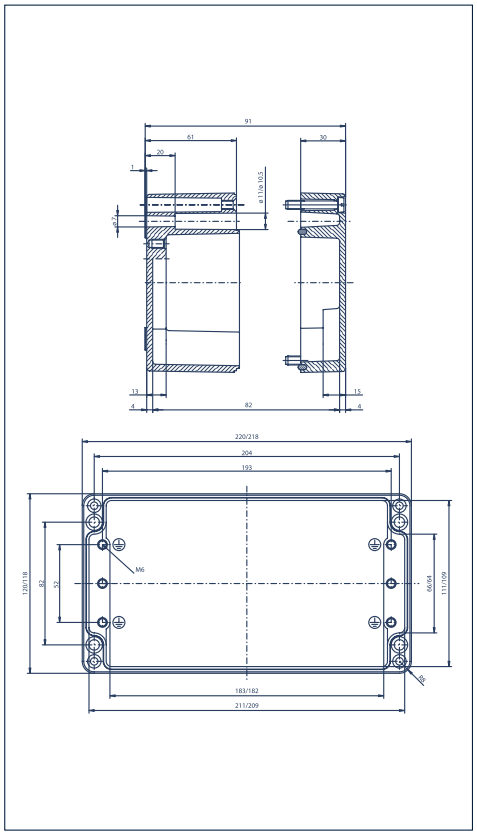	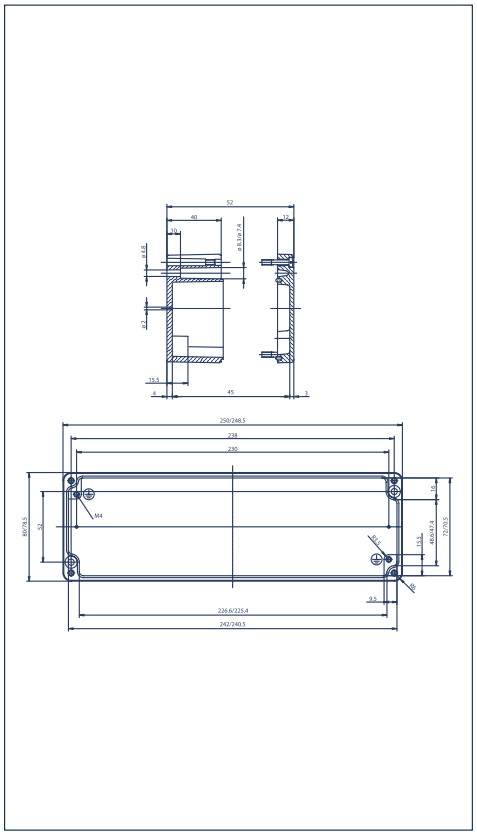

Размеры (Д x Ш x В)/Вес/Цвет		
Внешние размеры мм	220 x 120 x 90	250 x 80 x 52
Высота крышки мм	30	12
Вес г	1410	710
Цвет корпуса	серый RAL 7001	серый RAL 7001
Тип		
Алюминий	CA 220/90	CA 250/52
Код заказа/упак.	**4009.0**/1	**4014.0**/1
Алюминий		
Код заказа/упак.		
Алюминий		
Код заказа/упак.		
Алюминий		
Код заказа/упак.		

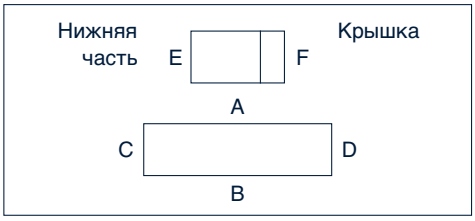

Отверстия под винт	**M**	**A/B**	**C/D**	**PG**	**A/B**	**C/D**	**M**	**A/B**	**C/D**	**PG**	**A/B**	**C/D**
	M12	34	11	7	34	11	M12	26	6	7	26	6
	M16	15	6	9	24	6	M16	10	2	9	17	3
	M20	14	4	11	15	4	M20	9	2	11	10	2
	M25	6	2	13,5	14	4	M25	6	1	13,5	9	2
	M32	4	1	16	11	2	M32			16	7	1
	M40			21	6	2	M40			21	4	1
	M50			29	4	1	M50			29		
	M63			36			M63			36		
				42						42		

Принадлежности		
Рейка TS 15		
Код заказа/упак.		
Рейка TS 35	TS 35/205 мм длиной	
Код заказа/упак.	**4507.3**/1	
Крепежный винт	BS M 6 x 8	
Код заказа/упак.	**4558.0**/100	
Монтажная плита MP	MP/A 220	MP/A 250
Код заказа/упак.	**4501.7**/1	**4512.4**/1
Кронштейн WL	WL	
Код заказа/упак.	**4509.3**/1	
Внешние разъемы (пара) AG	AG	
Код заказа/упак.	**4509.6**/1	

Другие принадлежности		
Кабельные вводы, пробки и т.д. можно найти на соответствующих страницах с принадлежностями!	Стр. 250	Стр. 250

CA 200/110

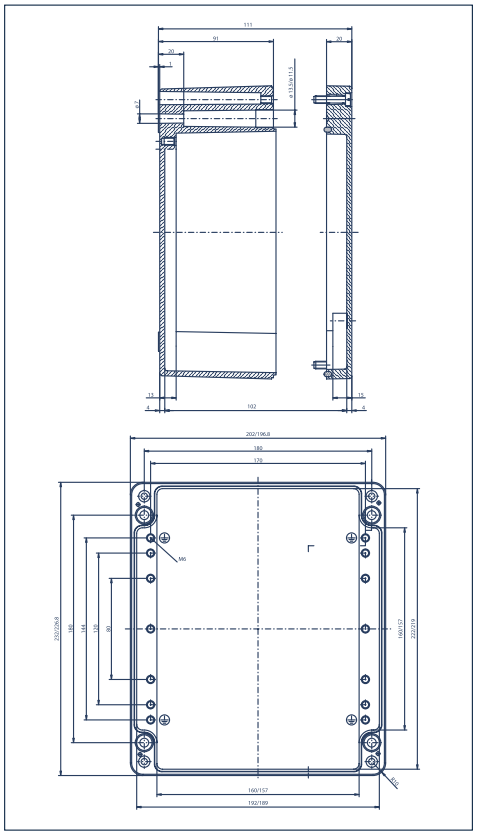

200 x 230 x 110

20

2420

серый RAL 7001

CA 200/110
4016.0/1

M	A/B	C/D	PG	A/B	C/D
M12	45	45	7	45	45
M16	22	18	9	28	28
M20	18	17	11	20	18
M25	8	8	13,5	18	17
M32	6	5	16	15	12
M40	3	3	21	8	8
M50	2	2	29	5	4
M63	2	2	36	3	3
			42	2	2

TS 35/186 мм длиной
4560.1/1

BS M 6 x 8
4558.0/100

MP/A 200
4512.6/1

WL
4513.0/1

AG
4509.6/1

Стр. 250

CA 260/90

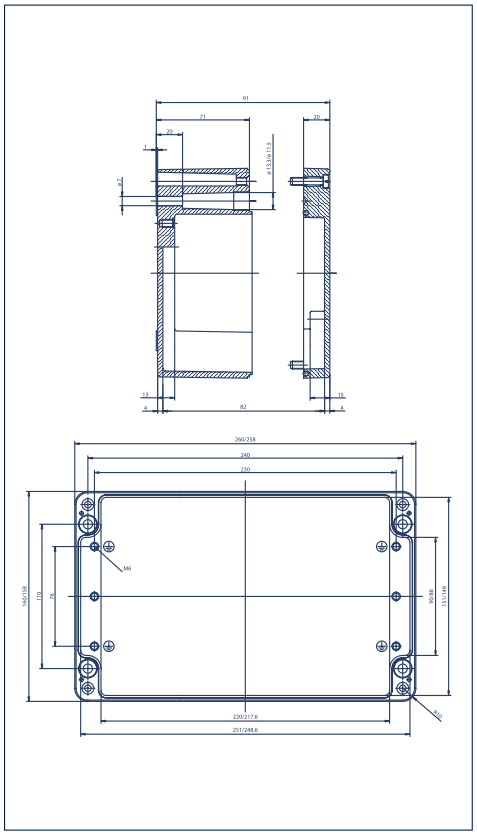

260 x 160 x 90

20

2010

серый RAL 7001

CA 260/90
4011.0/1

M	A/B	C/D	PG	A/B	C/D
M12	50	16	7	50	16
M16	24	8	9	30	11
M20	17	6	11	23	6
M25	10	3	13,5	17	6
M32	5	2	16	14	5
M40	3	1	21	9	3
M50			29	5	2
M63			36	3	1
			42	3	

TS 35/245 мм длиной
4507.5/1

BS M 6 x 8
4558.0/100

MP/A 260
4502.1/1

WL
4509.4/1

AG
4509.6/1

Стр. 250

CA 280/100

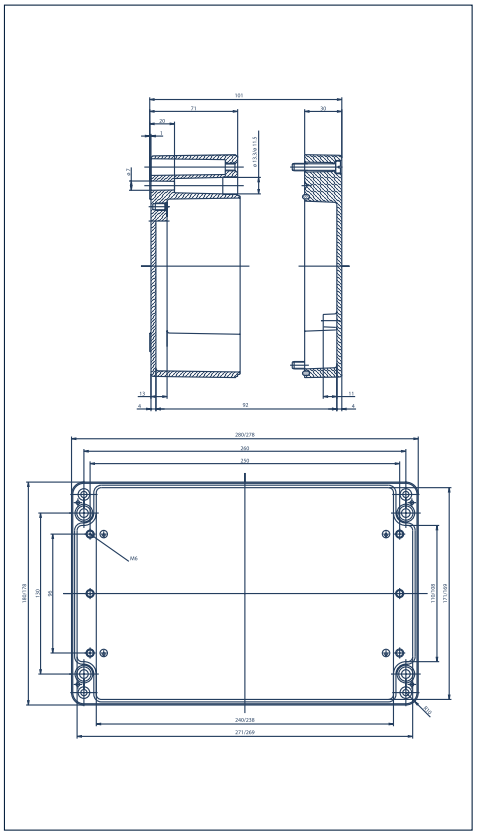

280 x 180 x 100

30

2900

серый RAL 7001

CA 280/100
4438.0/1

M	A/B	C/D	PG	A/B	C/D
M12	52	22	7	52	22
M16	26	10	9	33	15
M20	18	8	11	23	10
M25	11	4	13,5	18	8
M32	5	2	16	14	7
M40	4	2	21	10	4
M50	3		29	5	2
M63			36	4	2
			42	3	

TS 35/264 мм длиной
4570.0/1

BS M 6 x 8
4558.0/100

MP/A 280
4571.0/1

WL
4509.3/1

AG
4509.6/1

Стр. 250

CONTA-BOX Корпуса

Корпус из алюминия	CA 280/110	CA 330/110
Материал: AlSi 12, DIN 1725 Класс защиты: IP 66 согласно EN 60529 Термостойкость: от -40° до 90° C Ударопрочность: >7 Дж, EN 50014	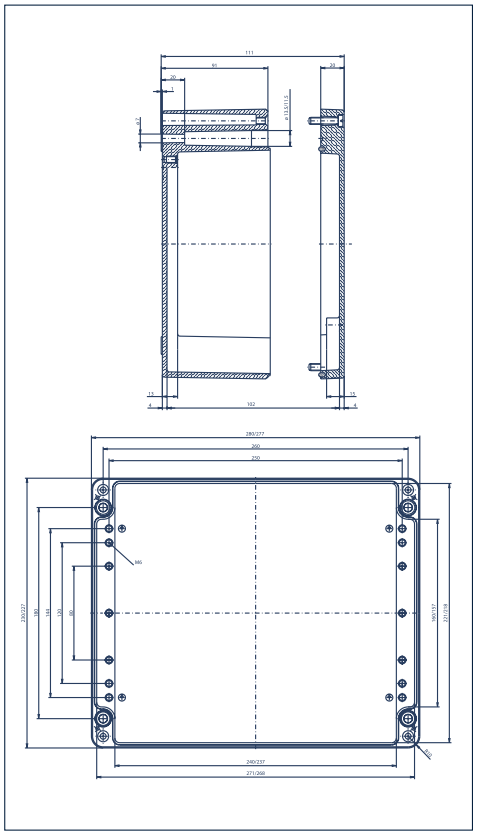	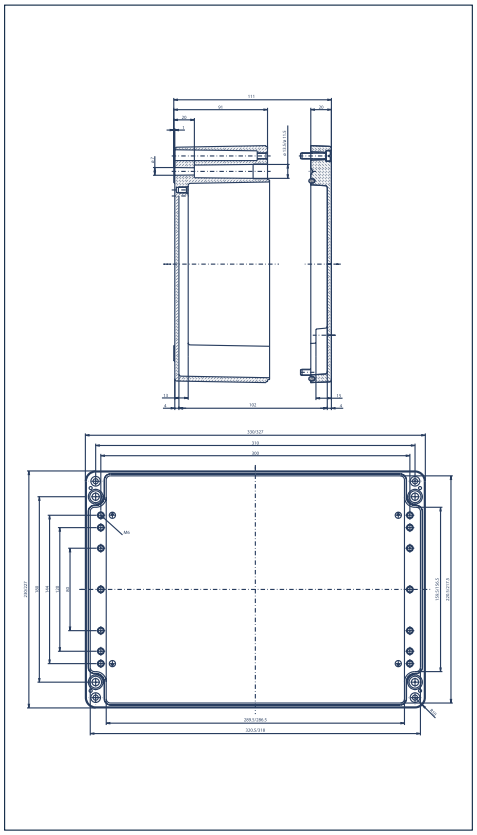

Размеры (Д x Ш x В)/Вес/Цвет		
Внешние размеры мм	280 x 230 x 110	330 x 230 x 110
Высота крышки мм	20	20
Вес г	2970	3370
Цвет корпуса	серый RAL 7001	серый RAL 7001
Тип		
Алюминий	CA 280/110	CA 330/110
Код заказа/упак.	**4017.0**/1	**4018.0**/1
Алюминий		
Код заказа/упак.		
Алюминий		
Код заказа/упак.		
Алюминий		
Код заказа/упак.		

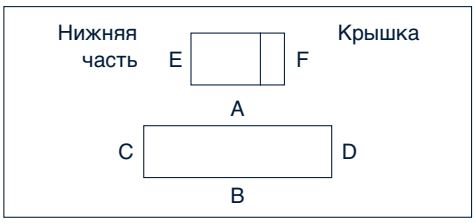

Отверстия под винт	M	A/B	C/D	PG	A/B	C/D	M	A/B	C/D	PG	A/B	C/D
	M12	70	45	7	68	45	M12	84	45	7	81	45
	M16	32	18	9	44	28	M16	42	18	9	52	28
	M20	24	17	11	32	18	M20	30	17	11	38	18
	M25	12	8	13,5	24	17	M25	15	8	13,5	30	17
	M32	9	5	16	21	12	M32	11	5	16	27	12
	M40	4	3	21	12	8	M40	5	3	21	15	8
	M50	3	2	29	9	4	M50	4	2	29	11	4
	M63	3	2	36	4	3	M63	4	2	36	5	3
				42	3	2				42	4	2

Принадлежности		
Рейка TS 15		
Код заказа/упак.		
Рейка TS 35	TS 35/264 мм длиной	TS 35/314 мм длиной
Код заказа/упак.	**4570.0**/1	**4560.3**/1
Крепежный винт	BS M 6 x 8	BS M 6 x 8
Код заказа/упак.	**4558.0**/100	**4558.0**/100
Монтажная плита MP	MP/A 280	MP/A 330
Код заказа/упак.	**4571.0**/1	**4512.8**/1
Кронштейн WL	WL	WL
Код заказа/упак.	**4513.0**/1	**4513.0**/1
Внешние разъемы (пара) AG	AG	AG
Код заказа/упак.	**4509.6**/1	**4509.6**/1

Другие принадлежности		
Кабельные вводы, пробки и т.д. можно найти на соответствующих страницах с принадлежностями!	Стр. 250	Стр. 250

CONTA-BOX Корпуса

CA 330/180

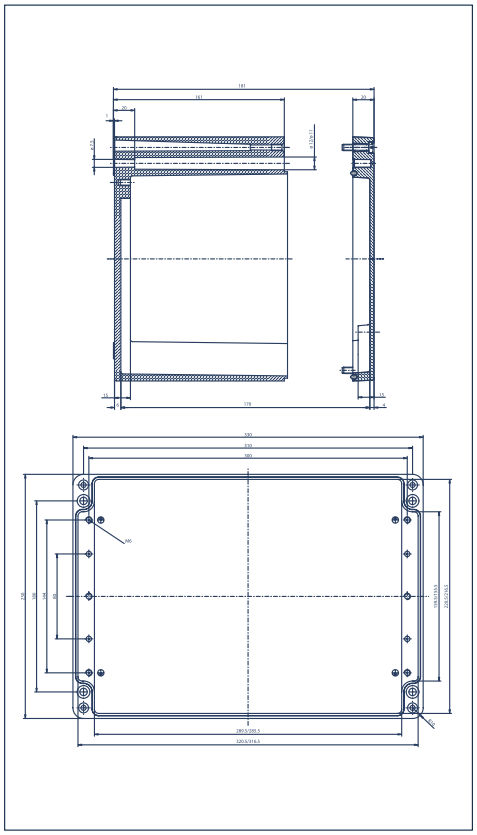

330 x 230 x 180

20

5240

серый RAL 7001

CA 330/180
4019.0/1

M	A/B	C/D	PG	A/B	C/D
M12	165	81	7	144	81
M16	77	36	9	104	49
M20	60	33	11	77	36
M25	30	16	13,5	60	33
M32	18	9	16	45	25
M40	11	6	21	30	16
M50	8	5	29	18	9
M63	8	4	36	11	5
			42	8	4

TS 35/314 мм длиной
4560.3/1

BS M 6 x 8
4558.0/100

MP/A 330
4512.8/1

WL
4513.0/1

AG
4509.6/1

Стр. 250

CA 360/90

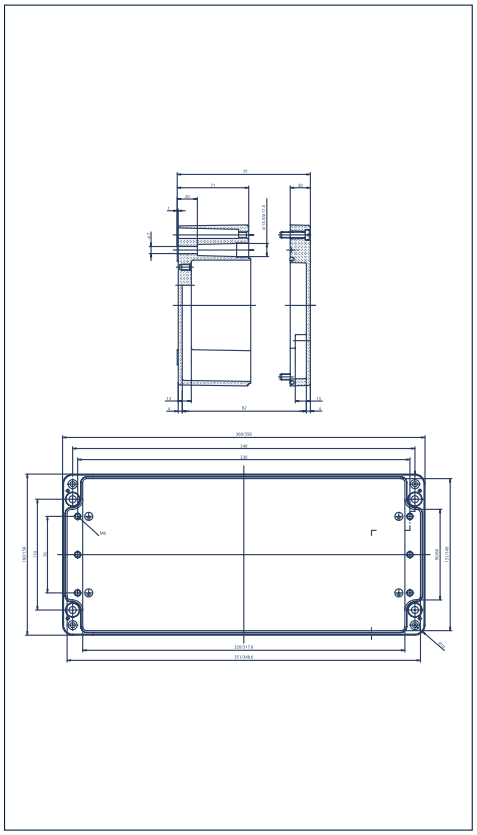

360 x 160 x 90

20

2520

серый RAL 7001

CA 360/90
4012.0/1

M	A/B	C/D	PG	A/B	C/D
M12	72	16	7	72	16
M16	36	8	9	42	11
M20	24	6	11	33	6
M25	15	3	13,5	24	6
M32	7	2	16	20	5
M40	5	1	21	14	3
M50	4		29	7	2
M63			36	5	1
			42	4	

TS 35/338 мм длиной
4507.6/1

BS M 6 x 8
4558.0/100

MP/A 360
4502.3/1

WL
4509.4/1

AG
4509.6/1

Стр. 250

CA 360/80

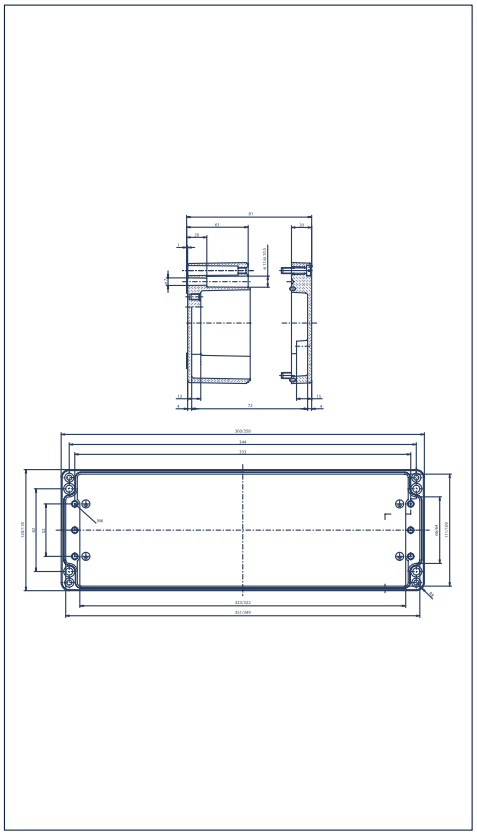

360 x 120 x 80

20

1950

серый RAL 7001

CA 360/80
4015.0/1

M	A/B	C/D	PG	A/B	C/D
M12	58	11	7	58	11
M16	26	5	9	41	6
M20	24	4	11	26	4
M25	10	2	13,5	24	3
M32	7	1	16	20	2
M40			21	10	2
M50			29	7	1
M63			36		
			42		

TS 35/348 мм длиной
4572.0/1

BS M 6 x 8
4558.0/100

MP/A 360
4502.3/1

WL
4509.3/1

AG
4509.6/1

Стр. 250

CONTA-BOX Корпуса

Принадлежности

Кабельные вводы, пластиковые / PG-резьба

Материал: Полиамид UL94-V0, Класс защиты: IP 68 5 bar, Цвет: RAL 7035 светло серый, проверенные VDE, Уплотнитель из неопрена

Тип	Код заказа	Упак.	для кабелей Ø	Длина резьбы мм	Размер гаечного ключа мм
KV/Pg 7	**4515.2**	100	3...6,5	8	15
KV/Pg 9	**4516.2**	100	4...8	8	19
KV/Pg 11	**4517.2**	100	5...10	8	22
KV/Pg 13,5	**4518.2**	100	6...12	9	24
KV/Pg 16	**4519.2**	50	10...14	9	27
KV/Pg 21	**4520.2**	50	13...18	11	33
KV/Pg 29	**4521.2**	25	18...25	11	42
KV/PG 36	**4522.2**	10	22...32	13	53
KV/PG 42	**4523.2**	5	30...38	13	60
KV/PG 48	**4524.2**	5	34...44	14	65

Кабельные вводы, пластиковые / PG-резьба

Материал: полиамид с армированным стекловолокном, Класс защиты: IP 55, Цвет: RAL 7035 светло серый, уплотнитель из нитрина, пластиковый уплотнитель

Тип	Код заказа	Упак.	для кабелей Ø	Длина резьбы мм	Размер гаечного ключа мм
KVC/Pg 7	**4525.2**	50	5...7	8	15
KVC/Pg 9	**4526.2**	50	6...8	8	19
KVC/Pg 11	**4527.2**	50	8...10	8	22
KVC/Pg 13,5	**4528.2**	50	10...12	9	24
KVC/Pg 16	**4529.2**	50	12...14	10	27
KVC/Pg 21	**4530.2**	50	15...17	11	33
KVC/Pg 29	**4531.2**	25	24...26	11	42
KVC/Pg 36	**4532.2**	10	31...33	13	53
KVC/Pg 42	**4533.2**	10	39...41	13	60
KVC/Pg 48	**4534.2**	10	45...47	14	65

Кабельные вводы из латуни / PG-резьба

Материал: Латунь, никелированная, Класс защиты: IP 68, Уплотнитель из неопрена, Уплотнительное кольцо

Тип	Код заказа	Упак.	для кабелей Ø	Длина резьбы мм	Размер гаечного ключа мм
KV/Pg 7-MS	**4535.2**	100	3...6,5	5	14
KV/Pg 9-MS	**4536.2**	100	4...8	6	17
KV/Pg 11-MS	**4537.2**	50	5...10	6	20
KV/Pg 13,5-MS	**4538.2**	50	6...12	6,5	22
KV/Pg 16-MS	**4539.2**	50	10...14	6,5	24
KV/Pg 21-MS	**4540.2**	50	13...18	7	30
KV/Pg 29-MS	**4541.2**	25	18...25	8	40
KV/Pg 36-MS	**4542.2**	10	22...32	9	50
KV/Pg 42-MS	**4543.2**	5	30...38	10	57
KV/Pg 48-MS	**4544.2**	5	34...44	10	64

Принадлежности

Гайки из пластики / PG-резьба

Материал: полиамид, Цвет: RAL 7035 светло серый

Тип	Код заказа	Упак.	Толщина мм	Размер гаечного ключа мм
S/Pg 7	**4515.8**	100	5	19
S/Pg 9	**4516.8**	100	5	22
S/Pg 11	**4517.8**	100	5	24
S/Pg 13,5	**4518.8**	100	5	27
S/Pg 16	**4519.8**	100	6	30
S/Pg 21	**4520.8**	100	7	36
S/Pg 29	**4521.8**	100	7	46
S/Pg 36	**4522.8**	50	8	60
S/Pg 42	**4523.8**	50	8	65
S/Pg 48	**4524.8**	50	8	70

Гайки из латуни / PG-резьба

Материал: латунь, никелированная

Тип	Код заказа	Упак.	Толщина мм	Размер гаечного ключа мм
S/Pg 7-MS	**4535.8**	100	2,8	15
S/Pg 9-MS	**4536.8**	100	2,8	18
S/Pg 11-MS	**4537.8**	100	3	21
S/Pg 13,5-MS	**4538.8**	100	3	23
S/Pg 16-MS	**4539.8**	100	3	26
S/Pg 21-MS	**4540.8**	100	3,5	32
S/Pg 29-MS	**4541.8**	100	4	41
S/Pg 36-MS	**4542.8**	50	5	51
S/Pg 42-MS	**4543.8**	50	5	60
S/Pg 48-MS	**4544.8**	50	5,5	64

Пробка заглушка из пластика / PG-резьба

Материал: полистирол, Цвет: RAL 7035 светло серый

Тип	Код заказа	Упак.	Длина резьбы мм	Диам. головки Ø
V/Pg 7	**4515.6**	100	6	15
V/Pg 9	**4516.6**	100	6	19
V/Pg 11	**4517.6**	100	6	22
V/Pg 13,5	**4518.6**	100	6	25
V/Pg 16	**4519.6**	100	6	27
V/Pg 21	**4520.6**	100	8	33
V/Pg 29	**4521.6**	100	8	44
V/Pg 36	**4522.6**	50	10	55
V/Pg 42	**4523.6**	50	10	62
V/Pg 48	**4524.6**	50	12	69

Пробка заглушка из латуни / PG-резьба

Материал: латунь, никелированная

Тип	Код заказа	Упак.	Длина резьбы мм	Диам. головки Ø
V/Pg 7-MS	**4535.6**	100	5	14
V/Pg 9-MS	**4536.6**	100	6	17
V/Pg 11-MS	**4537.6**	100	6	20
V/Pg 13,5-MS	**4538.6**	100	6,5	22
V/Pg 16-MS	**4539.6**	100	6,5	24
V/Pg 21-MS	**4540.6**	100	7	30
V/Pg 29-MS	**4541.6**	50	8	39
V/Pg 36-MS	**4542.6**	25	9	50
V/Pg 42-MS	**4543.6**	25	10	57
V/Pg 48-MS	**4544.6**	10	10	64

CONTA-BOX Корпуса

Принадлежности

Кабельные вводы, пластиковые / метрическая резьба

Материал: полиамид UL94-V0, Класс защиты: IP 68 5 bar,
Цвет: RAL 7035 светло серый, проверенные VDE согласно EN 50262,
Неопреновый уплотнитель, Температурный диапазон: от -20°C до +100°C

Тип	Код заказа	Упак.	для кабелей Ø	Длина резьбы мм	Размер гаечного ключа мм
KV/M 12x1,5	**4573.2**	100	3...6	8	15
KV/M 16x1,5	**4574.2**	100	5...10	8	20
KV/M 20x1,5	**4575.2**	100	8...13	8	24
KV/M 25x1,5	**4576.2**	50	11...17	8	29
KV/M 32x1,5	**4577.2**	25	15...21	10	36
KV/M 40x1,5	**4578.2**	10	19...28	10	46
KV/M 50x1,5	**4579.2**	5	27...35	12	55
KV/M 63x1,5	**4580.2**	5	32...42	12	68

Кабельные вводы, пластиковые / метрическая резьба

Материал: полиамид с армированным стекловолокном, Класс защиты: IP 55, Цвет: RAL 7035 светло серый, уплотнитель: SBR/NBR, пластиковый уплотнитель, Температурный диапазон: от -30°C до +80°C

Тип	Код заказа	Упак.	для кабелей Ø	Длина резьбы мм	Размер гаечного ключа мм
KVC/M 12x1,5	**4581.2**	50	6...8	11	19
KVC/M 16x1,5	**4582.2**	50	6...8	11	19
KVC/M 20x1,5	**4583.2**	50	8...10	11	22
KVC/M 25x1,5	**4584.2**	50	12...14	11	27
KVC/M 32x1,5	**4585.2**	25	15...17	11	36
KVC/M 40x1,5	**4586.2**	25	24...26	11	42
KVC/M 50x1,5	**4587.2**	10	31...33	11	53
KVC/M 63x1,5	**4588.2**	10	45...47	11	65

Пробка заглушка из пластика/метрическая резьба

Материал: полиамид с армированным стекловолокном,
Цвет: RAL 7035 светло серый, Класс защиты: IP 54, Температурный диапазон: от -30°C до +100°C

Тип	Код заказа	Упак.	Длина резьбы мм	Диам. головки Ø
V/M 12x1,5	**4589.2**	100	6	15
V/M 16x1,5	**4590.2**	100	6	20
V/M 20x1,5	**4591.2**	100	6	24
V/M 25x1,5	**4592.2**	100	8	30
V/M 32x1,5	**4593.2**	100	8	37
V/M 40x1,5	**4594.2**	50	8	46
V/M 50x1,5	**4595.2**	50	10	56
V/M 63x1,5	**4596.2**	50	12	70

Размер гаечного ключа мм

Материал: полиамид
Цвет: RAL 7035 светло серый

Тип	Код заказа	Упак.	Толщина мм	Размер гаечного ключа мм
S/M 12x1,5	**4140.2**	100	5	17
S/M 16x1,5	**4141.2**	100	5	22
S/M 20x1,5	**4142.2**	100	6	27
S/M 25x1,5	**4143.2**	100	6	32
S/M 32x1,5	**4144.2**	100	7	41
S/M 40x1,5	**4145.2**	50	7	50
S/M 50x1,5	**4146.2**	50	8	60
S/M 63x1,5	**4147.2**	50	8	75

Принадлежности

Заглушка для метрической резьбы

Материал: термопластичный каучук, Цвет: серый, Класс защиты: IP 54

Тип	Код заказа	Упак.	Площадь уплотнения мм	Толщина стенки мм
SN/M20	**4148.2**	100	5-16	1,5-4,5
SN/M25	**4149.2**	50	5-21	1,5-4,5
SN/M32	**4150.2**	25	13-26,5	1,5-4,5
SN/M40	**4151.2**	20	13-34	1,5-4,5

Заглушка для метрической резьбы

Материал: Пробка-заглушка для метрической резьбы, Цвет: серый, Класс защиты: IP 66

Тип	Код заказа	Упак.	Площадь уплотнения мм	Толщина стенки мм
DM/M16	**4160.2**	50	5-9	1,5-4,5
DM/M20	**4161.2**	50	7-12	1,5-4,5
DM/M25	**4162.2**	50	9-16	1,5-4,5
DM/M32	**4163.2**	25	14-21	1,5-4,5

Заглушка для метрической резьбы

Материал: полиэтилен, Цвет: серый, Класс защиты: IP 54

Тип	Код заказа	Упак.	Площадь уплотнения мм	Толщина стенки мм
VS/M16	**4164.2**	100	6-10	1,5-4,0
VS/M20	**4165.2**	100	8-13,5	1,5-4,0
VS/M25	**4166.2**	50	9-16	1,5-4,0
VS/M32	**4167.2**	50	11-23	1,5-4,0
VS/M40	**4168.2**	25	17-30	1,5-4,0

Кабельные вводы из латуни/метрическая резьба

Материал: латунь, никелированная, Класс защиты: IP 68-5-bar
Уплотнитель: неопрен (CR), Уплотнительное кольцо
Температурный диапазон: от -20°C до +100°C

Тип	Код заказа	Упак.	для кабелей Ø	Длина резьбы мм	Размер гаечного ключа мм
KV/M 12x1,5-MS	**4169.2**	100	3...6	5	14
KV/M 16x1,5-MS	**4170.2**	100	5...9	5	17
KV/M 20x1,5-MS	**4171.2**	100	9...13	6	22
KV/M 25x1,5-MS	**4172.2**	50	11...16	7	27
KV/M 32x1,5-MS	**4173.2**	25	14...21	8	34
KV/M 40x1,5-MS	**4174.2**	10	19...27	8	43
KV/M 50x1,5-MS	**4175.2**	5	24...35	9	55
KV/M 63x1,5-MS	**4176.2**	5	32...42	10	65
KV/M 63x1,5-MS	**4177.2**	5	38...48	10	65

Пробка-заглушка из латуни для метрической резьбы

Материал: латунь, никелированная, Класс защиты: IP 54

Тип	Код заказа	Упак.	Длина резьбы мм	Диам. головки Ø
V/M 12x1,5-MS	**4178.2**	100	5	16
V/M 16x1,5-MS	**4179.2**	100	6	20
V/M 20x1,5-MS	**4180.2**	100	6,5	24
V/M 25x1,5-MS	**4181.2**	100	7	28
V/M 32x1,5-MS	**4182.2**	50	8	35
V/M 40x1,5-MS	**4183.2**	50	8	45
V/M 50x1,5-MS	**4184.2**	25	9	55
V/M 63x1,5-MS	**4185.2**	10	10	68

Гайка для метрической резьбы

Материал: латунь, никелированная

Тип	Код заказа	Упак.	Толщина мм	Размер гаечного ключа мм
S/M 12x1,5-MS	**4186.2**	100	5	15
S/M 16x1,5-MS	**4187.2**	100	5	19
S/M 20x1,5-MS	**4188.2**	100	6	24
S/M 25x1,5-MS	**4189.2**	100	6	30
S/M 32x1,5-MS	**4190.2**	100	7	36
S/M 40x1,5-MS	**4191.2**	50	7	46
S/M 50x1,5-MS	**4192.2**	50	8	60
S/M 63x1,5-MS	**4193.2**	50	8	70

CONTA-TOOL Инструменты

Общие положения

***CONTA-CLIP** имеет широкий спектр инструментов для работы с кабелями и проводами, такие как, универсальные инструменты для обрезки проводов, инструменты для снятия изоляции, для обжима кабельных наконечников, различные отвертки и приборы-пробники.*

Инструменты для обрезки проводов
Алюминиевые и медные кабели должны быть обрезаны без скосов и деформаций. Для этих целей в спектре продукции **CONTA-CLIP** есть разнообразные бокорезы и мощные кусачки, которые удовлетворяют данным требованиям, и манипуляции легко производятся одной рукой. Данные инструменты оснащены встроенным механическим усилителем.

Инструменты для обрезки проводов и снятия изоляции
Инструмент для обрезки проводов и снятия изоляции **STRIPFIX** точно адаптируется под площадь поперечного сечения кабеля, изолирующего материала, и диаметра кабеля.
Безопасность и точность гарантируется в диапазоне от 0.08 до 16 мм^2 . Инструменты самонастраивающиеся и оснащены встроенным бокорезом.

Инструменты для обжима
Эти инструменты предназначены для обжима изолированных и неизолированных кабельных наконечников, неизолированных кабельных разъемов, кольцевых и ножевых наконечников. Все инструменты для обжима **CONTA-CLIP** оснащены стопором для точного обжима.

CONTA-TOOL Инструменты

Отвертки
Широкий спектр отверток, адаптированных к изделиям **CONTA-CONNECT**, гарантирует надежное соединение проводов и кабелей в **CONTA-CLIP** клеммах. Существуют варианты отверток как изолированных, так и неизолированных, и они выполнены из высококачественных сплавов, что обеспечивает долгий срок службы.

Приборы-пробники
CONTA-CLIP имеет широкий спектр приборов-пробников для ввода в эксплуатацию новых систем и обслуживания оборудования. Измерение AC/DC напряжения, тест на разрыв цепи и многое другое возможно осуществить при помощи данных устройств.

Материалы
Изолированные провода и наконечники, сертифицированные CSA, выполнены с очень высоким качеством. Возможно заказать различные варианты по цвету и длине с площадью поперечного сечения от 0.25 до 150 мм^2.
Также в спектре продукции есть неизолированные провода и наконечники, различные виды кабельных разъемов с разной площадью поперечного сечения.

CONTA-TOOL Инструменты

Бокорезы	ESS 1	EKS 10	EKS 20	
Описание	Бокорез	Бокорез	Бокорез	
Размеры/Вес				
Длина мм	130	165	215	
Вес г	60	150	342	
Тип				
Тип	ESS 1	EKS 10	EKS 20	
Код заказа/упак.	**1450.0**/1	**3163.0**/1	**3165.0**/1	
Технические характеристики Максимальная режущая способность медного кабеля				
Одножильный (макс. площадь попер. сеч. кабеля) мм²	1	10	16	
Многожильный (макс. площадь попер. сеч. кабеля) мм²				
Гибкий (макс. площадь попер. сеч. кабеля.) мм²	1	35	70	
Макс. диаметр кабеля мм	4	10	20	
Особенности				
	Острый и надежный бокорез для нарезки медных одножильных проводов до 1мм².	Мощный бокорез с очень прочными лезвиями для нарезки даже многожильных проводов.	Мощный бокорез с очень прочными лезвиями для нарезки даже многожильных проводов.	
Принадлежности				
Тип				
Код заказа/упак.				
Другие принадлежности				
Другие принадлежности можно найти на соответствующих страницах.				

Бокорезы	EKS 9 eco	EKS 11 eco	EKS 13 eco	
Бокорезы	Бокорезы	Бокорезы	Бокорезы	
Размеры/Вес				
Длина мм	162	210	238	
Вес г	170	296	352	
Тип				
Тип	EKS 9 eco	EKS 11 eco	EKS 13 eco	
Код заказа/упак.	**3049.0**/1	**3050.0**/1	**3051.0**/1	
Технические характеристики Максимальная режущая способность медного кабеля				
Одножильный (макс. площадь попер. сеч. кабеля) мм²	10	16	16	
Многожильный (макс. площадь попер. сеч. кабеля) мм²	16	25	25	
Гибкий (макс. площадь попер. сеч. кабеля.) мм²	16	25	35	
Макс. диаметр кабеля мм	9	11	13	
Особенности				
	Предназначены для нарезки с замятием медных и алюминиевых многожильных проводов с диаметром: **EKS 9 eco** до 9 мм	Предназначены для нарезки с замятием медных и алюминиевых многожильных проводов с диаметром: **EKS 11 eco** до 11 мм	Предназначены для нарезки с замятием медных и алюминиевых многожильных проводов с диаметром: **EKS 13 eco** до 13 мм	
Принадлежности				
Тип				
Код заказа/упак.				
Другие принадлежности				
Другие принадлежности можно найти на соответствующих страницах.				

Бокорезы	**KS 32**	**KS 35 eco**	**KS 52**	**KS 45 eco**
Описание	**Кусачки**	**Кусачки**	**Кусачки**	**Кусачки**
Размеры/Вес				
Длина мм	250	260	280	235
Вес г	600	800	830	980
Тип				
Тип	KS 32	KS 35 eco	KS 52	KS 45 eco
Код заказа/упак.	**1371.0**/1	**3053.0**/1	**1373.0**/1	**3052.0**/1
Технические характеристики				
Максимальная режущая способность медного кабеля				
Одножильный (макс. площадь попер. сеч. кабеля) мм²	25	25	35	45
Многожильный (макс. площадь попер. сеч. кабеля) мм²	185	185	300	300
Гибкий (макс. площадь попер. сеч. кабеля.) мм²	240	240	300	300
Макс. диаметр кабеля мм	32	35	52	45
Особенности				
	KS 32 предназначены для обрезки медных и алюминиевых кабелей до 25 мм² одножильный и 32 мм² многожильный. Многожильный медный кабель до 185 мм². Многожильный алюминиевый кабель до 300 мм². Простота в эксплуатации, работа одной рукой, можно разблокировать в любом положении ножа.	KS 35 eco предназначены для обрезки медных и алюминиевых кабелей до 25 мм² одножильный и 32 мм² многожильный. Многожильный медный кабель до 185 мм². Многожильный алюминиевый кабель до 300 мм². Простота в эксплуатации, работа одной рукой, можно разблокировать в любом положении ножа.	KS 52 предназначены для обрезки медных и алюминиевых кабелей 52 мм² одножильный и 4 x 95 мм² многожильный или кабель секторного сечения до 240 мм². Алюминиевый многожильный до 400 мм². Простота в эксплуатации, работа одной рукой, можно разблокировать в любом положении ножа.	KS 45 eco предназначены для обрезки медных и алюминиевых кабелей до 45 мм². Максимальное сечение кабеля 300 мм². Простота в эксплуатации, можно разблокировать в любом положении ножа.
Принадлежности				
Тип			KS 52 / EM	
Код заказа/упак.	KS 32 / EM **1372.0**/1		**1374.0**/1	

Другие принадлежности

Другие принадлежности можно найти на соответствующих страницах.

CONTA-TOOL Инструменты

Инструменты для обрезки проводов и снятия изоляции ***Stripfix*** / ***Stripfix-V*** / ***Stripfix-16***

Stripfix- *саморегулируемые инструменты для обрезки проводов и снятия изоляции (в 90% случаев снятие изоляции осуществляется без ручной настройки инструмента). Обеспечивает очень точное снятие изоляции различных изоляционных материалов (например, поливинилхлорид, фторопласт).*

Гибкость
Благодаря сменным кассетам с ножами, практически все типы кабелей и проводов подходят для качественного снятия изоляции.

Сменные кассеты с ножами

Точность
Возможность очень точной настройки гарантирует снятие сверхтонкой изоляции без повреждений. После снятия изоляции, провода автоматически освобождаются, не спутываются жилки провода при работе.

V-лезвия для снятия изоляции

Эргономика
Оптимальная эргономика, комфорт, простота в эксплуатации, достигаются благодаря особой конструкции, и, тем самым, обеспечивается долгий срок службы.

Обрезка до 10 мм²/8 AWG

Экономичность
Возможна замена кассет с ножами и лезвий.

Надежность
Это инструменты, прошедшие испытания в более чем 150000 процессах снятия изоляции. Применяется сверхпрочный пластик (в два раза прочнее нейлона/PA6).

Эргономичная конструкция

*Инструменты для обрезки проводов и снятия изоляции **Stripfix** / **Stripfix-V** / **Stripfix-16***

Инстр. для обрезки проводов и снятия изоляции	Stripfix	Stripfix-V	Stripfix-16	Stripfix eco
Описание	Инстр. для обрезки про. и снятия изол.	Инстр. для обрезки про. и снятия изол.	Инстр. для обрезки про. и снятия изол.	Инстр. для обрезки про. и снятия изол.
Размер / Вес				
Длина мм	191	191	191	180
Вес г	136	136	136	150
Тип				
Тип	Stripfix	Stripfix-V	Stripfix-16	Stripfix eco
Код заказа/упак.	**1074.0**/1	**3166.0**/1	**3167.0**/1	**3054.0**/1
Технические характеристики				
Максимальная режущая способность медного кабеля				
Одножильный (макс. площадь попер. сеч. кабеля) мм²	0,02-10 / 34-8	0,02-6 / 34-10	6-16 / 10-6	0,08-6 / 34-10
Многожильный (макс. площадь попер. сеч. кабеля) мм²	0,02-10 / 34-8	0,02-6 / 34-10	6-16 / 10-6	0,08-6 / 34-10
Гибкий (макс. площадь попер. сеч. кабеля.) мм²	0,02-10 / 34-8	0,02-6 / 34-10	6-10 / 10-6	0,08-6 / 34-10
Макс. диаметр кабеля мм				
Одножильный (макс. площадь попер. сеч. кабеля) мм²	1,5 / 16	1,5 / 16	1,5 / 16	1,5 / 16
Многожильный (макс. площадь попер. сеч. кабеля) мм²	-	-	-	-
Гибкий (макс. площадь попер. сеч. кабеля.) мм²	10 / 8	10 / 8	10 / 8	4 / -
Особенности				
	Stripfix предназначен для обрезки и снятия изоляции медных и алюминиевых кабелей: с PVC изоляцией от 0.02 - 10 мм² (AWG 34-8) Обрезка: до 10 мм² многожильный (AWG 8).	Stripfix-V предназначен для обрезки и снятия изоляции медных и алюминиевых кабелей: любая изоляция от 0.02 - 6 мм² (AWG 34-10) Обрезка: до 10 мм² многожильный	Stripfix-16 предназначен для обрезки и снятия изоляции медных и алюминиевых кабелей: с PVC изоляцией от 62 - 16 мм² (AWG 10-6) Обрезка: до 10 мм² многожильный (AWG 8).	Stripfix предназначен для обрезки и снятия изоляции медных и алюминиевых кабелей: с PVC изоляцией от 0.08 - 6 мм² (AWG 34-10) Обрезка: до 4 мм² многожильный.
Принадлежности				
Тип	EKGK	EKVK	EKVK/16	Stripfix eco / EM
Код заказа/упак.	**1076.0**/1	**1077.0**/1	**1408.0**/1	**3133.0**/1

Другие принадлежности

Другие принадлежности можно найти на странице с принадлежностями.

CONTA-TOOL Инструменты

Инструменты для обжима	PZU 05	PZU 4	PZD 3	PZU 6	PZU S
					
Описание	Инстр. для обжима	Инстр. для обжима	Инстр. для обжима	Инстр. для обжима	Инстр. для обжима
Размер / Вес					
Длина мм	185	185	197	210	220
Вес г	130	130	370	500	560
Тип					
Тип	PZU 05	PZU 4	PZD 3	PZU 6	PZU S
Код заказа/упак.	**1463.0**/1	**1464.0**/1	**3135.0**/1	**1100.0**/1	**3055.0**/1
Технические характеристики					
Площадь обжима	0,14-0,5	0,5-4	0,5-6	0,14-6	0,14-6
Форма обжима	Трапециевидная	Трапециевидная	Трапециевидная	Трапециевидная	Трапециевидная
Особенности					
	Предназначен для обжима изолированных и неизолированных кабельных наконечников. Площадь сечения 0.14-0.5 мм² (AWG 26-210). Простота в эксплуатации, стопор для точного обжима, в любом положении инструмент можно разблокировать.	Предназначен для обжима изолированных и неизолированных кабельных наконечников. Площадь сечения 0.5-4 мм² (AWG 20-12). Простота в эксплуатации, стопор для точного обжима, в любом положении инструмент можно разблокировать.	Предназначен для обжима изолированных и неизолированных кабельных наконечников. Площадь сечения 0.5-6 мм² (AWG 2-10). Простота в эксплуатации, стопор для точного обжима, в любом положении инструмент можно разблокировать. Прочная конструкция.	Предназначен для обжима изолированных и неизолированных кабельных наконечников. Площадь сечения 0.14-6 мм² (AWG 26-10). Простота в эксплуатации, стопор для точного обжима, в любом положении инструмент можно разблокировать. Прочная конструкция.	Предназначен для обжима изолированных и неизолированных кабельных наконечников. Площадь сечения 0.14-6 мм² (AWG 26-10). Простота в эксплуатации, стопор для точного обжима, в любом положении инструмент можно разблокировать. Прочная конструкция.

Инструменты для обжима	PZU 16	PZU 16 eco	PZU 25	PZU 35	PZU 50
Описание	Инстр. для обжима	Инстр. для обжима	Инстр. для обжима	Инстр. для обжима	Инстр. для обжима
Размер / Вес					
Длина мм	250	233	220	225	225
Вес г	600	540	560	540	550
Тип					
Тип	PZU 16	PZU 16 eco	PZU 25	PZU 35	PZU 50
Код заказа/упак.	**1465.0**/1	**3056.0**/1	**3057.0**/1	**1466.0**/1	**1467.0**/1
Технические характеристики					
Площадь обжима	10+16	0,5-16	10-25	25+35	50
Форма обжима	Трапециевидная	Трапециевидная	square crimping	Трапециевидная	Трапециевидная
Особенности					
	Предназначен для обжима изолированных и неизолированных кабельных наконечников. Площадь сечения 10-16 мм² (AWG 7-6). Простота в эксплуатации, стопор для точного обжима, в любом положении инструмент можно разблокировать. Прочная конструкция.	Предназначен для обжима изолированных и неизолированных кабельных наконечников. Площадь сечения 0.5-16 мм² (AWG 20-5). Простота в эксплуатации, стопор для точного обжима, в любом положении инструмент можно разблокировать.	Предназначен для обжима изолированных и неизолированных кабельных наконечников. Площадь сечения 10, 16, 25 мм² (AWG 7; 5; 3). Простота в эксплуатации, стопор для точного обжима, в любом положении инструмент можно разблокировать. Прочная конструкция.	Предназначен для обжима изолированных и неизолированных кабельных наконечников. Площадь сечения 25 + 35 мм² (AWG 3-2). Простота в эксплуатации, стопор для точного обжима, в любом положении инструмент можно разблокировать. Прочная конструкция.	Предназначен для обжима изолированных и неизолированных кабельных наконечников. Площадь сечения 50 мм² (AWG 0). Простота в эксплуатации, стопор для точного обжима, в любом положении инструмент можно разблокировать. Прочная конструкция.
Другие принадлежности					
Другие принадлежности можно найти на странице с принадлежностями.	Стр. 264	Стр. 264	Стр. 264	Стр. 264	Стр. 264

Инструменты для обжима	PZI 6	PZI 6 eco	PZ RG	PZ RG eco
				
Описание	Инстр. для обжима	Инстр. для обжима	Инстр. для обжима	Инстр. для обжима
Размер / Вес				
Длина мм	225	225	225	225
Вес г	480	540	480	540
Тип				
Тип	PZI 6	PZI 6 eco	PZ RG	PZ RG eco
Код заказа/упак.	**1468.0**/1	**3059.0**/1	**1474.0**/1	**3060.0**/1
Технические характеристики				
Площадь обжима	0,5-6	0,5-6		
Форма обжима	Овальная	Шестиугольная	Гексаэдр	С углублением
Особенности				
	PZI 6 предназначен для обжима изолированных кабельных разъемов, кольцевых и ножевых наконечников. Секция 1: 0.5-1.5 мм² (красный) Секция 2: 1.5-2.5 мм² (синий) Секция 3: 4.0-6.0 мм² (желтый). Удобство в эксплуатации, стопор для точного обжима, в любом положении инструмент можно разблокировать, ввод кабельного наконечника сбоку обжимателя. Прочная конструкция.	PZI 6 eco предназначен для обжима изолированных кабельных разъемов, кольцевых и ножевых наконечников. Секция 1: 0.5-1.5 мм² (красный) Секция 2: 1.5-2.5 мм² (синий) Секция 3: 4.0-6.0 мм² (желтый). Удобство в эксплуатации, стопор для точного обжима, в любом положении инструмент можно разблокировать, ввод кабельного наконечника сбоку обжимателя.	PZ RG предназначен для обжима коаксиальных разъемов типа BNC-TNC, (с кабелями RG 58, 59, 62 и 71). Удобство в эксплуатации, стопор для точного обжима, в любом положении инструмент можно разблокировать, ввод кабельного наконечника сбоку обжимателя. Прочная конструкция.	PZ RG eco предназначен для обжима коаксиальных разъемов типа BNC и TNC с кабелями RG 55, 58, 59, 174, 8279). Секция 6.48/ 5.4 / 4.76/ 1.72 мм. Удобство в эксплуатации, стопор для точного обжима, в любом положении инструмент можно разблокировать, ввод кабельного наконечника сбоку обжимателя. Прочная конструкция.
Другие принадлежности				
Другие принадлежности можно найти на соответствующих страницах.	Стр. 270	Стр. 270		

Инструменты для обжима	PZF 6	PZN 10	PZN 10 eco	
Описание	Инстр. для обжима	Инстр. для обжима	Инстр. для обжима	
Размер / Вес				
Длина мм	225	225	225	
Вес г	480	480	540	
Тип				
Тип	PZF 6	PZN 10	PZN 10 eco	
Код заказа/упак.	**1472.0**/1	**1470.0**/1	**3058.0**/1	
Технические характеристики				
Площадь обжима мм²	0,1-6	0,1-10	1-10	
Форма обжима	F-форма	С углублением	С углублением	
Особенности				
	PZF 6 предназначен для обжима неизолированных кабельных разъемов. Секция 1: 0.1-0.5 мм² (AWG 26-20) секция 2: 0.5-2.5 мм² (AWG 20-14) секция 3: 4.0-6.0 мм² (AWG 12-10) секция 4: 0.1-0.5 мм² (AWG 26-20). Удобство в эксплуатации, стопор для точного обжима, в любом положении инструмент можно разблокировать, ввод кабельного наконечника сбоку обжимателя. Прочная конструкция.	PZN 10 предназначен для обжима неизолированных кабельных разъемов. Секция 1: 0.1-0.5 мм² (AWG 26-20) секция 2: 0.5-2.5 мм² (AWG 20-14) секция 3: 4.0-6.0 мм² (AWG 12-10) секция 4: 10 мм² (AWG 7). Удобство в эксплуатации, стопор для точного обжима, в любом положении инструмент можно разблокировать, ввод кабельного наконечника сбоку обжимателя. Прочная конструкция.	PZN 10 eco предназначен для обжима неизолированных кабельных разъемов. 1.0-10 мм² (AWG 16-7). Удобство в эксплуатации, стопор для точного обжима, в любом положении инструмент можно разблокировать, ввод кабельного наконечника сбоку обжимателя.	
Другие принадлежности				
Другие принадлежности можно найти на странице с принадлежностями.	Стр. 270	Стр. 270	Стр. 270	

CONTA-TOOL Инструменты

Отвертки и шестигранные ключи	SDI	SDB	SDK	SDK
				
Тип инструмента	**Отвертка**	**Отвертка**	**Отвертка**	**Отвертка**
Тип				
Тип	SDI 0,4 x 2,5	SDB 0,4 x 2,0	SDIK 1,8 x 80	SDK 1,0 x 80
Длина / Длина жала мм	160 / 75	160 / 75	165 / 80	170 / 80
Вес г	29	26	58	58
Код заказа/упак.	**1081.0**/1	**3164.0**/1	**2278.0**/1	**2289.0**/1
Тип	SDI 0,6 x 3,5	SDB 0,5 x 3,0	SDIK 2,0 x 100	SDK 1,0 x 100
Длина / Длина жала мм	185 / 100	160 / 75	205 / 100	205 / 100
Вес г	42	30	79	93
Код заказа/упак.	**1082.0**/1	**1085.0**/1	**2279.0**/1	**2290.0**/1
Тип	SDI 1,0 x 5,5	SDB 0,6 x 3,5		
Длина / Длина жала мм	230 / 125	185 / 100		
Вес г	79	34		
Код заказа/упак.	**1083.0**/1	**1086.0**/1		
Тип	SDI 1,2 x 6,5	SDB 0,8 x 4,0		
Длина / Длина жала мм	250 / 150	220 / 125		
Вес г	100	52		
Код заказа/упак.	**1084.0**/1	**1087.0**/1		
Тип		SDB 1,2 x 6,5		
Длина / Длина жала мм		250 / 150		
Вес г		104		
Код заказа/упак.		**1088.0**/1		
Особенности				
	изолированная (в соответствии с VDE 0680 часть 2)	неизолированная	изолированная (acc. to DIN 7438/VDE 0680/2)	неизолированная
Другие принадлежности				

Другие принадлежности можно найти на соответствующих страницах.

Шестигранный ключ	ISKS			
Тип инструмента	**Шестигранный ключ**			
Тип				
Тип	ISKS 5			
Длина / Hexagon socket length мм	130 / 100			
Вес г	57			
Код заказа/упак.	**2818.0**/1			
Тип	ISKS 6			
Длина / Hexagon socket length мм	130 / 100			
Вес г	66			
Код заказа/упак.	**2772.0**/1			
Тип	ISKS 8			
Длина мм	130 / 100			
Вес г	90			
Код заказа/упак.	**2773.0**/1			
Особенности				
	неизолированная			
Другие принадлежности				

Другие принадлежности можно найти на соответствующих страницах.

Измерение напряжения	**SP 1**	**DSP 1**	**DSP 2**	**DSP 3**
	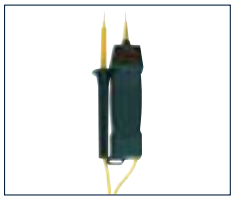			
Тип инструмента	**Тестер**	**Тестер**	**Тестер**	**Тестер**
Размер / Вес				
Длина мм	230	220	220	230
Вес г	210	100	120	150
Тип				
Тип	SP 1	DSP 1	DSP 2	DSP 3
Код заказа/упак.	**1377.0**/1	**3061.0**/1	**3062.0**/1	**3063.0**/1
Особенности				
	• Акустический и оптический тестер для измерения напряжения в одном устройстве • Индикатор напряжения может работать без батареи. • Тестер полярности питания • Индикатор полярности с приближением 6 В Диапазон напряжений: 12V-24V-50V-110V-220V-380V-660V источник питания: батарейка 2 x 1.5V • Простота в эксплуатации • Чехол выполнен из прочного материала • Противоударный • Кабель 1.5 м	• Диапазон напряжения от 6 до 500 V (AC/DC) • Автоматическое AC/DC переключение • Определение DC полярности • Работает без батареи • Устойчивость к перенапряжению VDE 0432 (kV/1.2 µs) • 3½ цифровой дисплей с 10 x 6 мм цифрами • Дублирующий LED дисплей • Погрешность 1% • Другие технические характеристики по заказу	• Диапазон напряжения от 1 до 660 V (AC/DC) • Устойчивость к перенапряжению VDE 0432 (kV/1.2 µs) • Звуковой сигнал для проверки цепей на обрыв (< 3.6 k*) • Проверка цепей на обрыв • Внешняя индикация напряжения с помощью дополнительного дублирования LED • Автоматическое AC/DC переключение • Определение DC полярности • Запоминание данных • Индикация посадки батареи • Автоматическое выключение • Система самопроверки: заряд батареи, дисплей и кабель • 3½ цифровой дисплей с 10 x 6 мм цифрами • Погрешность 1% • Другие технические характеристики по заказу	• Автоматическое определение диапазона • 5 DC диапазонов от 0.1 mV до 660V • 4 AC диапазона от 1 mV до 660 Veff • 6 диапазонов измерения сопротивления от 0.1* до 32 M* • Диапазон напряжения до 660V (AC/DC) • Устойчивость к перенапряжению VDE 0432 (kV/1.2 µs) • Проверка цепей на обрыв • Звуковой сигнал для проверки цепей на обрыв (< 20*) • Тест диодов • Аналоговая гистограмма • Запоминание данных • Ручной выбор диапазона • Автоматическое выключение • Погрешность 1% • Другие технические характеристики по заказу
Принадлежности				
Тип				
Код заказа/упак.				
Другие принадлежности				
Другие принадлежности можно найти на соответствующих страницах.				

CONTA-TOOL Инструменты

Кабельные наконечники с пластиковым изолированным кольцом

Кабельные наконечники с пластиковым изолированным кольцом

Стандарт CONTA-CLIP

Площадь сечения мм²	AWG	Длина неизолированной части мм²	Размеры в мм A	B	C	D	Упак.	Тип	Цвет	Код заказа
0,25	24	8	10	6	0,85	1,8	500	H 0,25/10	голубой	**2620.0**
0,25	24	10	12	8	0,85	1,8	500	H 0,25/12	голубой	**2621.0**
0,34	22	8	10	6	0,85	2,0	500	H 0,34/10	бирюзовый	**2622.0**
0,34	22	10	12	8	0,85	2,0	500	H 0,34/12	бирюзовый	**2623.0**
0,5	20	8	12	6	1,0	2,6	500	H 0,5/12	оранжевый	**2397.0**
0,5	20	10	14	8	1,0	2,6	500	H 0,5/14	оранжевый	**2201.0**
0,5	20	12	16	10	1,0	2,6	500	H 0,5/16	оранжевый	**3116.0**
0,75	18	8	12	6	1,2	2,8	500	H 0,75/12	белый	**2398.0**
0,75	18	10	14	8	1,2	2,8	500	H 0,75/14	белый	**2202.0**
0,75	18	12	16	10	1,2	2,8	500	H 0,75/16	белый	**3117.0**
0,75	18	14	18	12	1,2	2,8	500	H 0,75/18	белый	**3118.0**
1	18	8	12	6	1,4	3,0	500	H 1,0/12	желтый	**2399.0**
1	18	10	14	8	1,4	3,0	500	H 1,0/14	желтый	**2203.0**
1	18	12	16	10	1,4	3,0	500	H 1,0/16	желтый	**3119.0**
10	18	15	18	12	1,4	3,0	500	H 1,0/18	желтый	**3120.0**
1,5	16	10	14	8	1,7	3,5	500	H 1,5/14	красный	**2204.0**
1,5	16	12	16	10	1,7	3,5	500	H 1,5/16	красный	**2400.0**
1,5	16	15	18	12	1,7	3,5	500	H 1,5/18	красный	**2843.0**
1,5	16	20	24	18	1,7	3,5	500	H 1,5/24	красный	**2205.0**
2,5	14	10	14	8	2,2	4,2	500	H 2,5/14-D	синий	**2845.0**
2,5	14	14	18	12	2,2	4,2	500	H 2,5/18-D	синий	**2846.0**
2,5	14	20	24	18	2,2	4,2	500	H 2,5/24-D	синий	**2847.0**
4	12	12	18	10	2,8	4,8	500	H 4,0/18-D	серый	**2848.0**
4	12	14	20	12	2,8	4,8	500	H 4,0/20-D	серый	**2849.0**
4	12	20	26	18	2,8	4,8	500	H 4,0/26-D	серый	**2850.0**
6	10	14	20	12	3,5	6,3	100	H 6,0/20	черный	**2210.0**
6	10	20	26	18	3,5	6,3	100	H 6,0/26	черный	**2211.0**
10	8	15	22	12	4,5	7,6	100	H 10,0/22	кремовый	**2212.0**
10	8	21	28	18	4,5	7,6	100	H 10,0/28	кремовый	**2213.0**
16	6	15	22	12	5,8	8,8	100	H 16,0/22	зеленый	**2214.0**
16	6	21	28	18	5,8	8,8	100	H 16,0/22	зеленый	**2215.0**
25	4	18	30	16	7,3	11,2	50	H 25,0/30	коричневый	**2267.0**
25	4	24	36	22	7,3	11,2	50	H 25,0/30	коричневый	**2272.0**
35	2	19	30	16	8,3	12,7	50	H 35,0/30	бежевый	**2276.0**
35	2	21	30	18	8,3	12,7	50			
35	2	28	39	25	8,3	12,7	50	H 35,0/39	бежевый	**2390.0**
50	1	26	36	20	10,3	15,0	50	H 25,0/30	болотный	**2500.0**
50	1	31	40	25	10,3	15,0	50			
70		26	37	22	12,7	16,0	25	H 70,0/37	желтый	**2786.0**
95		31	44	25	14,7	18,0	25	H 95,0/44	красный	**2787.0**
120		36	50	30	16,5	21,0	25	H 120,0/50	синий	**2788.0**
150		38	54	32	18,5	23,5	25	H 150,0/54	желтый	**2789.0**

DIN стандарт

	Тип	Цвет	Код заказа
○	H 0,5/12-D	белый	**2863.0**
○	H 0,5/14-D	белый	**2864.0**
○	H 0,5/16-D	белый	**2865.0**
●	H 0,75/12-D	серый	**2866.0**
●	H 0,75/14-D	серый	**2867.0**
●	H 0,75/16-D	серый	**2868.0**
●	H 0,75/18-D	серый	**2869.0**
●	H 1,0/12-D	красный	**2870.0**
●	H 1,0/14-D	красный	**2871.0**
●	H 1,0/16-D	красный	**2872.0**
●	H 1,0/18-D	красный	**2840.0**
●	H 1,5/14-D	черный	**2841.0**
●	H 1,5/16-D	черный	**2842.0**
●	H 1,5/18-D	черный	**2843.0**
●	H 1,5/24-D	черный	**2844.0**
●	H 2,5/14-D	синий	**2845.0**
●	H 2,5/18-D	синий	**2846.0**
●	H 2,5/24-D	синий	**2847.0**
●	H 4,0/18-D	серый	**2848.0**
●	H 4,0/20-D	серый	**2849.0**
●	H 4,0/26-D	серый	**2850.0**
●	H 6,0/20-D	желтый	**2851.0**
●	H 6,0/26-D	желтый	**2852.0**
●	H 10,0/22-D	красный	**2853.0**
●	H 10,0/28-D	красный	**2854.0**
●	H 16,0/22-D	синий	**2855.0**
●	H 16,0/28-D	синий	**2856.0**
●	H 25,0/30-D	желтый	**2857.0**
●	H 25,0/36-D	желтый	**2858.0**
●	H 35,0/30-D	красный	**2859.0**
●	H 35,0/32-D	красный	**3121.0**
●	H 35,0/39-D	красный	**2860.0**
●	H 50,0/36-D	синий	**2861.0**
●	H 50,0/41-D	синий	**3122.0**

T стандарт

	Тип	Цвет	Код заказа
○	H 0,25/10-T	желтый	**3123.0**
○	H 0,25/12-T	желтый	**3124.0**
●	H 0,34/10-T	зеленый	**3125.0**
●	H 0,34/12-T	зеленый	**3126.0**
○	H 0,5/12-D	белый	**2863.0**
○	H 0,5/14-D	белый	**2864.0**
○	H 0,5/16-D	белый	**2865.0**
●	H 0,75/12-T	синий	**3127.0**
●	H 0,75/14-T	синий	**1059.0**
●	H 0,75/16-T	синий	**3128.0**
●	H 0,75/18-T	синий	**3129.0**
●	H 1,0/12-D	красный	**2870.0**
●	H 1,0/14-D	красный	**2871.0**
●	H 1,0/16-D	красный	**2872.0**
●	H 1,0/18-D	красный	**2840.0**
●	H 1,5/14-D	черный	**2841.0**
●	H 1,5/16-D	черный	**2842.0**
●	H 1,5/18-D	черный	**2843.0**
●	H 1,5/24-D	черный	**2844.0**
●	H 2,5/14-T	серый	**1069.0**
●	H 2,5/18-T	серый	**3130.0**
●	H 2,5/24-T	серый	**1089.0**
●	H 4,0/18-T	оранжевый	**2041.0**
●	H 4,0/20-T	оранжевый	**3131.0**
●	H 4,0/26-T	оранжевый	**2073.0**
●	H 6,0/20-T	зеленый	**2130.0**
●	H 6,0/26-T	зеленый	**2133.0**
●	H 10,0/22-T	коричневый	**2134.0**
●	H 10,0/28-T	коричневый	**2144.0**
○	H 16,0/22-T	кремовый	**2145.0**
○	H 16,0/28-T	кремовый	**2510.0**
●	H 25,0/30-T	черный	**2511.0**
●	H 25,0/36-T	черный	**3132.0**

Наконечники **CONTA-CLIP** являются идеальным решением для защиты выводов проводов и кабелей от растягивания при частых размыканиях. Наконечники должны быть запрессованы и газонепроницаемы на конце кабеля. Простого усилия зажима не достаточно для этой цели. Прессовое соединение наконечников легко и надежно осуществляется с помощью обжимных инструментов **CONTA-CLIP**. Таким образом гарантируется электрическая и механическая защита.

Наконечники имеют полипропиленовую изоляционную оболочку, огнеупорные (до 120 Co). Предназначены для кабелей с площадью поперечного сечения 0,5 - 150 мм². Оцинкованы.

CONTA-TOOL Инструменты

Кабельные наконечники для 2 проводов

Стандарт CONTA-CLIP

Площадь сечения		Длина неизолированной	Размеры в мм					Упак.	Тип	Цвет	Код заказа
мм²	AWG	части мм²	A	B	C	D	F				
0,5	20	11	14	8	1,4	5,0	3,0	500	HZL/0,5	оранжевый	**3003.0**
0,5	20	13	16	10	1,4	5,0	3,0	500	HZL/0,5 HL	оранжевый	**3004.0**
0,5	20	15	18	12	1,4	5,0	3,0	500	HZL/0,5 L	оранжевый	**3005.0**
0,75	18	11	14	8	1,7	5,5	3,0	500	HZL/0,75	белый	**3006.0**
0,75	18	13	16	10	1,7	5,5	3,0	500	HZL/0,75 HL	белый	**3007.0**
0,75	18	21	24	18	1,7	5,5	3,0	500	HZL/0,75 L	белый	**3008.0**
1	18	12	15	8	2,0	5,8	3,2	500	HZL/1,0	желтый	**3009.0**
1	18	16	19	12	2,0	5,8	3,2	500	HZL/1,0 HL	желтый	**3010.0**
1	18	22	25	18	2,0	5,8	3,2	500	HZL/1,0 L	желтый	**3011.0**
2	16	11	16	8	2,2	6,5	3,6	500	HZL/1,5	красный	**3012.0**
2	16	15	20	12	2,2	6,5	3,6	500	HZL/1,5 HL	красный	**3013.0**
1,5	16	21	26	18	2,2	6,5	3,6	100	HZL/1,5 L	красный	**3014.0**
2,5	14	13	19	10	2,8	8,0	4,5	500	HZL/2,5-D	синий	**2778.0**
2,5	14	15	21	12	2,8	8,0	4,5	500	HZL/2,5 HL-D	синий	**2798.0**
2,5	14	21	27	18	2,8	8,0	4,5	100	HZL/2,5 L-D	синий	**2998.0**
4	12	15	22	12	3,5	9,0	5,2	100	HZL/4,0-D	серый	**2799.0**
4	12	21	28	18	3,5	9,0	5,2	100	HZL/4,0 L-D	серый	**2999.0**
6	10	20	23	12	4,5	11,4	6,2	100	HZL/6,0	черный	**3020.0**
6	10	24	29	18	4,5	11,4	6,2	100	HZL/6,0 L	черный	**3021.0**
10	8	17	24	12	5,8	13,4	7,6	100	HZL/10,0	кремовый	**3022.0**
10	8	23	30	18	5,8	13,4	7,6	100	HZL/10,0 L	кремовый	**3023.0**
16	6	20	29	16	8,3	17,2	9,5	50	HZL/16,0	зеленый	**3024.0**
16	6	29	38	25	8,3	17,2	9,5	50	HZL/16,0 L	зеленый	**3025.0**

Кабельные наконечники для AWG проводов

Стандарт CONTA-CLIP

Площадь сечения		Длина неизолированной	Размеры в мм				Упак.	Тип	Цвет	Код заказа
мм²	AWG	части мм²	A	B	C	D				
0,5	20	8	14	8	1,1	2,9	500	H 0,5/8 AWG	оранжевый	**3077.0**
0,75	18	8	14	8	1,2	3,4	500	H 0,75/8 AWG	белый	**3078.0**
1	18	8	14	8	1,4	3,5	500	H 1,0/8 AWG	желтый	**3079.0**
1,5	18	8	14	8	1,7	4,0	500	H 1,5/8 AWG	красный	**3080.0**

Кабельные наконечники с малыми габаритами

Стандарт CONTA-CLIP

Площадь сечения		Длина неизолированной	Размеры в мм				Упак.	Тип	Цвет	Код заказа
мм²	AWG	части мм²	A	B	C	D				
2,5	14	8	14	8	2,2	4	500	H 0,5/8 D SR	синий	**3081.0**

Дугостойкие и стойкие к к.з. кабельные наконечники

Стандарт CONTA-CLIP

Площадь сечения		Длина неизолированной	Размеры в мм				Упак.	Тип	Цвет	Код заказа
мм²	AWG	части мм²	A	B	C	D				
1,5	16	8	17,5	8	1,8	6,4	100	H 1,5/8 KS	черный	**3082.0**
1,5	16	10	19,5	10	1,8	6,4	100	H 1,5/10 KS	черный	**3083.0**
2,5	14	8	17,5	8	2,3	7,3	100	H 2,5/8 KS	синий	**3084.0**
2,5	14	12	21,5	12	2,3	7,3	100	H 2,5/12 KS	синий	**3085.0**
4	12	10	19,5	10	2,9	7,3	100	H 4,0/10 KS	серый	**3086.0**
6	10	12	23	12	3,6	8,1	100	H 6,0/12 KS	желтый	**3087.0**
10	8	12	24	12	4,6	9,6	100	H 10,0/12 KS	красный	**3088.0**
16	6	12	25,5	12	6	11,9	100	H 16,0/12 KS	синий	**3089.0**

DIN стандарт

	Тип	Цвет	Код заказа
○	HZL/0,5-D	белый	**2794.0**
○	HZL/0,5 HL-D	белый	**2993.0**
○	HZL/0,5 L-D	белый	**2994.0**
○	HZL/0,75-D	серый	**2775.0**
○	HZL/0,75 HL-D	серый	**2795.0**
○	HZL/0,75 L-D	серый	**2995.0**
🔴	HZL/1,0-D	красный	**2776.0**
🔴	HZL/1,0 HL-D	красный	**2796.0**
🔴	HZL/1,0 L-D	красный	**2996.0**
⚫	HZL/1,5-D	черный	**2777.0**
⚫	HZL/1,5 HL-D	черный	**2797.0**
⚫	HZL/1,5 L-D	черный	**2997.0**
🔵	HZL/2,5-D	синий	**2778.0**
🔵	HZL/2,5 HL-D	синий	**2798.0**
🔵	HZL/2,5-D	синий	**2998.0**
○	HZL/4,0-D	серый	**2799.0**
○	HZL/4,0 L-D	серый	**2999.0**
🟡	HZL/6,0-D	желтый	**2800.0**
🟡	HZL/6,0 L-D	желтый	**3000.0**
🔴	HZL/10,0-D	красный	**2801.0**
🔴	HZL/10,0 L-D	красный	**3001.0**
🔵	HZL/16,0-D	синий	**2802.0**
🔵	HZL/16,0 L-D	синий	**3002.0**

T стандарт

	Тип	Цвет	Код заказа
○	HZL/0,5-D	белый	**2794.0**
○	HZL/0,5 HL-D	белый	**2993.0**
○	HZL/0,5 L-D	белый	**2994.0**
🔵	HZL/0,75-T	голубой	**3029.0**
🔵	HZL/0,75 HL-T	голубой	**3030.0**
🔵	HZL/0,75 L-T	голубой	**3031.0**
🔴	HZL/1,0-D	красный	**2776.0**
🔴	HZL/1,0 HL-D	красный	**2796.0**
🔴	HZL/1,0 L-D	красный	**2996.0**
⚫	HZL/1,5-D	черный	**2777.0**
⚫	HZL/1,5 HL-D	черный	**2797.0**
⚫	HZL/1,5 L-D	черный	**2997.0**
⚪	HZL/2,5-T	серый	**3038.0**
⚪	HZL/2,5 HL-T	серый	**3039.0**
⚪	HZL/2,5 L-T	серый	**3040.0**
🟠	HZL/4,0-T	оранжевый	**3041.0**
🟠	HZL/4,0 L-T	оранжевый	**3042.0**
🟢	HZL/6,0-T	зеленый	**3043.0**
🟢	HZL/6,0 L-T	зеленый	**3044.0**
🟤	HZL/10,0-T	коричневый	**3045.0**
🟤	HZL/10,0 L-T	коричневый	**3046.0**
○	HZL/16,0-T	белый	**3047.0**
○	HZL/16,0 L-T	белый	**3048.0**

Из-за особой конструкции изолированной оболочки 2 провода легко вставляют в 1 наконечник.

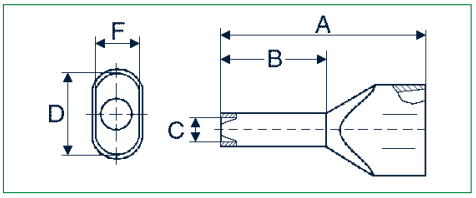

Оболочка выполнена из полипропилена. Огнеупорные до 120°C. Для проводов с площадью сечения от 0.5–150 мм².
Материал: E-Cu, оцинков.

DIN стандарт

	Тип	Цвет	Код заказа
○	H 0,5/8-D AWG	белый	**3090.0**
○	H 0,75/8-D AWG	белый	**3091.0**
🔴	H 1,0/8-D AWG	красный	**3092.0**
⚫	H 1,5/8-D AWG	черный	**3093.0**

T стандарт

	Тип	Цвет	Код заказа
○	H 0,5/8-D AWG	белый	**3090.0**
○	H 0,75/8-T AWG	белый	**3094.0**
🔴	H 1,0/8-D AWG	красный	**3092.0**
⚫	H 1,5/8-D AWG	черный	**3093.0**

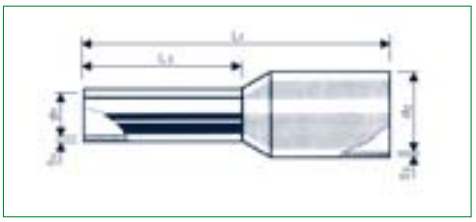

	Тип	Цвет	Код заказа
🔵	H 2,5/8-D SR	синий	**3081.0**

	Тип	Цвет	Код заказа
⚪	H 2,5/8 SR	серый	**3095.0**

CONTA-TOOL Инструменты

Неизолированные кабельные наконечники

Неизолированные кабельные наконечники

Площадь сечения			Длина неизолированной	Размеры в мм			Упак.	Тип	Код
мм²	AWG		части мм²	A	B	C			заказа
0,25	24		5	5,0	0,75	1,7	1000	H 0,25/5	**3096.0**
0,50	20		5	6,0	1,0	2,1	1000	H 0,5/6	**2216.0**
0,50	20		10	10,0	1,0	2,1	1000	H 0,5/10	**3097.0**
0,75	20		6	6,0	1,2	2,3	1000	H 0,75/6	**2217.0**
0,75	20		10	10,0	1,2	2,3	1000	H 0,75/10	**2218.0**
1,00	18		6	6,0	1,4	2,5	1000	H 1,0/6	**2219.0**
1,00	18		10	10,0	1,4	2,5	1000	H 1,0/10	**2220.0**
1,50	16		7	7,0	1,8	2,8	1000	H 1,5/7	**2221.0**
1,50	16		10,	10,0	1,8	2,8	1000	H 1,5/10	**2222.0**
1,50	16		12	12,0	1,8	2,8	1000	H 1,5/12	**3098.0**
1,50	16		18	18,0	1,8	2,8	1000	H 1,5/18	**3099.0**
2,50	14		7	7,0	2,2	3,4	1000	H 2,5/7	**2223.0**
2,50	14		10	10,0	2,2	3,4	1000	H 2,5/10	**3100.0**
2,50	14		12	12,0	2,2	3,4	1000	H 2,5/12	**2224.0**
2,50	14		18	18,0	2,2	3,4	1000	H 2,5/18	**3101.0**
4,00	12		9	9,0	2,8	4,0	1000	H 4,0/9	**2225.0**
4,00	12		12	12,0	2,8	4,0	1000	H 4,0/12	**2226.0**
4,00	12		15	15,0	2,8	4,0	1000	H 4,0/15	**3102.0**
4,00	12		18	18,0	2,8	4,0	1000	H 4,0/18	**3103.0**
6,00	10		12	12,0	3,5	4,7	500	H 6,0/12	**2227.0**
6,00	10		15	15,0	3,5	4,7	500	H 6,0/15	**2388.0**
6,00	10		15	15,0	3,5	4,7	500	H 6,0/15	**3104.0**
6,00	10		18	18,0	3,5	4,7	500	H 6,0/18	**3105.0**
10,00	8		12	12,0	4,5	5,8	500	H 10,0/12	**2228.0**
10,00	8		15	15,0	4,5	5,8	500	H 10,0/15	**2389.0**
10,00	8		18	18,0	4,5	5,8	500	H 10,0/18	**2229.0**
16,00	6		12	12,0	5,8	7,5	500	H 16,0/12	**2391.0**
16,00	6		15	15,0	5,8	7,5	500	H 16,0/15	**2392.0**
16,00	6		18	18,0	5,8	7,5	500	H 16,0/18	**2393.0**
16,00	6		25	25,0	5,8	7,5	500	H 16,0/25	**3106.0**
16,00	6		32	32,0	5,8	7,5	500	H 16,0/32	**3107.0**
25,00	4		15	15,0	7,3	9,5	500	H 25,0/15	**2394.0**
25,00	4		18	18,0	7,3	9,5	500	H 25,0/18	**2395.0**
25,00	4		25	25,0	7,3	9,5	500	H 25,0/25	**3108.0**
25,00	4		32	32,0	7,3	9,5	500	H 25,0/32	**3109.0**
35,00	2		18	18,0	8,3	11,0	500	H 35,0/18	**2396.0**
35,00	2		25	25,0	8,3	11,0	500	H 35,0/25	**3110.0**
35,00	2		32	32,0	8,3	11,0	500	H 35,0/32	**3111.0**
50,00	1		18	18,0	10,3	13,0	500	H 50,0/18	**3112.0**
50,00	1		25	25,0	10,3	13,0	500	H 50,0/25	**3113.0**
50,00	1		32	32,0	10,3	13,0	100	H 50,0/32	**2816.0**
70,00	2/0		25	25,0	12,5	15,0	100	H 70,0/25	**2790.0**
70,00	2/0		32	32,0	12,5	15,0	100	H 70,0/32	**3114.0**
95,00	3/0		25	25,0	14,5	17,0	50	H 95,0/25	**3115.0**
95,00	3/0		32	32,0	32,0	14,5	17,0	H 95,0/32	**2791.0**
120,00	4/0	MCM	32	32,0	16,5	19,0	50	H 120,0/32	**2792.0**
150,00	300		32	32,0	18,5	21,0	50	H 150,0/32	**2793.0**

Неизолированные наконечники в соотв. с DIN 46228, стр. 1/3.73. Для кабелей с площадью сечения от 0.5-150 мм². Материал: E-Cu, оцинков.

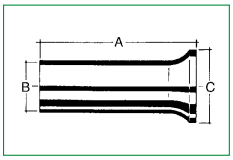

Коробки для кабельных наконечников

Коробки



LD/пустая коробка

Тип	Код заказа
LD/пустая коробка	**2887.0**

Коробка 0,5 - 2,5 мм²
Пластиковая коробка для пластиковых наконечников **CONTA-CLIP**-Standard

Тип		Код заказа
Коробка 0,5-2,5 мм²		**2884.0**
Содержимое	**Кол.**	**Цвет**
H 0,5/14	50	белый
H 0,75/14	100	серый
H 1,0/14	100	красный
H 1,5/14	100	черный
H 2,5/14	50	синий



Коробка 4,0 - 16 мм²
Пластиковая коробка для наконечников
Стандарт **CONTA-CLIP**

Тип		Код заказа
Коробка 4,0-16 мм²		**2885.0**
Содержимое	**Кол.**	**Цвет**
H 4,0/18	50	серый
H 6,0/20	20	черный
H 10,0/22	20	кремовый
H 16,0/24	10	зеленый

Многосекционные коробки

SK 12 / Пустая
пустые коробки

Тип	Код заказ
SK 12/12	**2660.0**

SK 12
SK 27 с 27 секциями 110 x 42 x 35 мм
SK 50 с 50 секциями 74 x 32 x 32 мм
E 27 вставка для SK 27
E 50 вставка для SK 50
SK пустая

Тип		Код заказа
SK 27	с 27 секциями	**2376.0**
SK 50	с 50 секциями	**2042.0**
E 27	вставка для SK 27	**2377.0**
E 50	вставка для SK 50	**2043.0**
SK	пустые коробки	**2501.0**

CONTA-TOOL Инструменты

Изолированные наконечники

Кольцевые кабельные наконечники — **QKS**

- DIN 46237
- PVC изоляция
- С расширенной изоляционной оболочкой

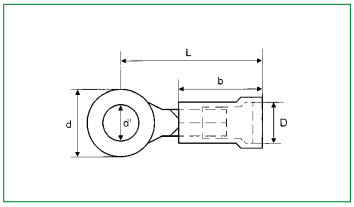

Тип	Код заказа	Площадь сечения мм²	AWG	Цвет	Размер DIN	Размеры в мм d¹	d	D	L	b	Упак.
QKS 1	**2534.0**	0,5-1	20-8	красный	A 4-1	4,3	8	4,5	17	10	100
QKS 1	**2535.0**	0,5-1	20-8	красный	A 5-1	5,3	10	4,5	18	10	100
QKS 1	**2536.0**	0,5-1	20-8	красный	A 6-1	6,5	11	4,5	20	10	100
QKS 2,5	**2537.0**	> 1-2,5	18-14	синий	A 4-2,5	4,3	8	5,1	18	11	100
QKS 2,5	**2538.0**	> 1-2,5	18-14	синий	A 5-2,5	5,3	10	5,1	20	11	100
QKS 2,5	**2539.0**	> 1-2,5	18-14	синий	A 6-2,5	6,5	11	5,1	22	11	100
QKS 2,5	**2540.0**	> 1-2,5	18-14	синий	A 8-2,5	8,4	14	5,1	23	11	100
QKS 6	**2541.0**	> 2,5-6	14-10	желтый	A 4-6	4,3	8	6,4	20	12	100
QKS 6	**2542.0**	> 2,5-6	14-10	желтый	A 5-6	5,3	10	6,4	21	12	100
QKS 6	**2543.0**	> 2,5-6	14-10	желтый	A 6-6	6,5	11	6,4	22	12	100
QKS 6	**2544.0**	> 2,5-6	14-10	желтый	A 8-6	8,4	14	6,4	25	12	100

Плоские кабельные наконечники — **QKS-G**

- DIN 46237
- PVC изоляция
- С расширенной изоляционной оболочкой

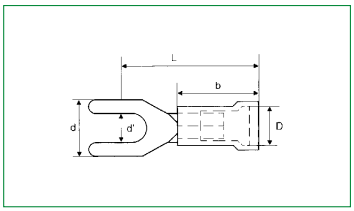

Тип	Код заказа	Площадь сечения мм²	AWG	Цвет	Размер DIN	Размеры в мм d¹	d	D	L	b	Упак.
QKS-G 1	**3064.0**	0,5-1	-	красный	C 4-1	4,3	6,8	4,5	12	11,5	100
QKS-G 1	**3065.0**	0,5-1	-	красный	C 5-1	5,3	10	4,5	13	11,5	100
QKS-G 1	**3066.0**	0,5-1	-	красный	C 6-1	6,5	11	4,5	15	11,5	100
QKS-G 2,5	**3067.0**	1-2,5	-	синий	C 4-2,5	4,3	6,8	5,1	12	11,5	100
QKS-G 2,5	**3068.0**	1-2,5	-	синий	C 5-2,5	5,3	10	5,1	14	11,5	100
QKS-G 2,5	**3069.0**	1-2,5	-	синий	C 6-2,5	6,5	11	5,1	16	11,5	100
QKS-G 6	**3070.0**	2,5-6	-	желтый	C 4-6	4,3	8	6,4	14	14	100
QKS-G 6	**3071.0**	2,5-6	-	желтый	C 5-6	5,3	10	6,4	15	14	100
QKS-G 6	**3072.0**	2,5-6	-	желтый	C 6-6	6,5	11	6,4	16	14	100
QKS-G 6	**3073.0**	2,5-6	-	желтый	C 8-6	8,4	14,2	6,4	21	14	100

Штыревые кабельные наконечники — **SKS**

- DIN 46231
- PVC изоляция
- С расширенной изоляционной оболочкой

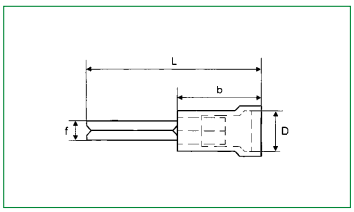

Тип	Код заказа	Площадь сечения мм²	AWG	Цвет	Размер DIN	Размеры в мм d¹	d	D	L	b	Упак.
SKS-1	**2545.0**	0,5-1	20-18	красный	1	1,9	-	4,5	23	10	100
SKS 2,5	**2546.0**	> 1-2,5	18-14	синий	2,5	1,9	-	5,1	23	11	100
SKS 6	**2547.0**	> 2,5-6	14-10	желтый	6	2,9	-	7	26	12	100

Соединительные втулки — **STV**

- PVC изоляция
- С расширенной изоляционной оболочкой

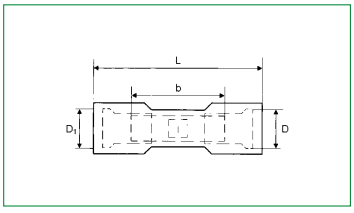

Тип	Код заказа	Площадь сечения мм²	AWG	Цвет	Размер DIN	Размеры в мм d¹	d	D	L	b	Упак.
STV 1	**3074.0**	0,5-1	-	красный	1	1,6	-	3,8	25	15	100
STV 2,5	**3075.0**	1-2,5	-	синий	2,5	2,3	-	4,5	25,3	16	100
STV 6	**3076.0**	2,5-6	-	желтый	6	3,6	-	6,4	27,4	15	100

Изолированные кабельные наконечники

Штекерные кабельные наконечники
- DIN 46235 Part 1-3
- PVC изоляция
- С расширенной изоляционной оболочкой

FSH

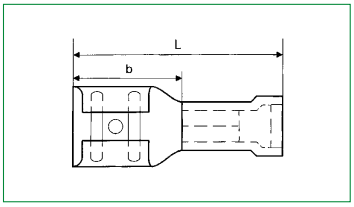

Тип	Код заказа	Площадь сечения мм²	AWG	Цвет	Размер DIN	Размеры в мм L	b	Для штек. контакта длиной мм	Для штек. контакта шириной мм	Упак.
FSH 1/2,8	**2548.0**	0,5-1	20-18	красный	-	4,3	8	4,5	17	100
FSH 1/2,8	**2549.0**	0,5-1	20-18	красный	-	5,3	10	4,5	18	100
FSH 1/6,3	**2550.0**	0,5-1	20-18	красный	6,3-1	6,5	11	4,5	20	100
FSH 2,5/6,3	**2551.0**	>1-2,5	18-14	синий	6,3-2,5	4,3	8	5,1	18	100
FSH 6/6,3	**2552.0**	>2,5-6	14-10	желтый	6,3-6	5,3	10	5,1	20	100

Штекерные кабельные наконечники
- PVC изоляция
- с отводом
- С расширенной изоляционной оболочкой

FSH A

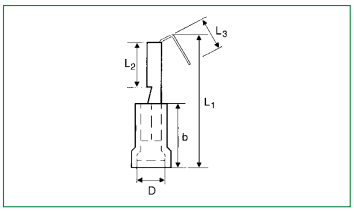

Тип	Код заказа	Площадь сечения мм²	AWG	Цвет	Размеры в мм L1	L2	L3	Для штек. контакта длиной мм	Для штек. контакта шириной мм	Упак.
FSH A 1	**2555.0**	0,5-1	20 - 18	красный	22	7,5	8	0,8	6,3	100
FSH A 2,5	**2556.0**	1-2,5	17 - 14	синий	22	7,5	8	0,8	6,3	100

Штекерные кабельные наконечники/изолированные
- PVC изоляция
- С расширенной изоляционной оболочкой

FSH

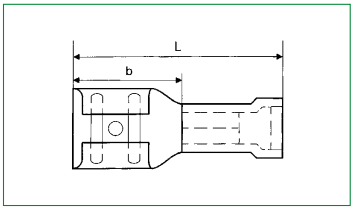

Тип	Код заказа	Площадь сечения мм²	AWG	Цвет	Размеры в мм L1	L2	L3	Для штек. контакта длиной мм	Для штек. контакта шириной мм	Упак.
FSH-1	**2553.0**	0,5-1	20 - 18	красный	21	7,5	-	0,8	6,3	100
FSH 2,5	**2554.0**	>1-2,5	18 - 14	синий	21	7,5	-	0,8	6,3	100

Штекерные кабельные наконечники
- PVC изоляция
- С расширенной изоляционной оболочкой

FST

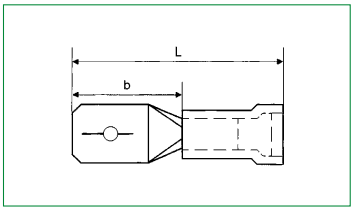

Тип	Код заказа	Площадь сечения мм²	AWG	Цвет	Размеры в мм L1	L2	L3	Для штек. контакта длиной мм	Для штек. контакта шириной мм	Упак.
FST 1 / 2,8	**2557.0**	0,5-1	20 - 18	красный	14,6	5,5	-	0,8	2,8	100
FST 1 / 6,3	**2558.0**	0,5-1	20 - 18	красный	22	7,5	-	0,8	6,3	100
FST 2,5 / 6,3	**2559.0**	>1-2,5	18 - 14	синий	22	7,5	-	0,8	6,3	100
FST 6 / 6,3	**2560.0**	>2,5-6	14 - 10	желтый	22	7,5	-	0,8	6,3	100

CONTA-CONNECT приложение

Материалы
Для всех изделий **CONTA-CLIP** применяются только высококачественные и протестированные материалы. Все материалы подвергаются строгому техническому контролю.

Изолирующие материалы
Корпуса клемм **CONTA-CONNECT** выполнены из высококачественного полиамида PA 6.6, который отвечает классу пламястойкости UL 94-V2 (винтовые клеммы) и UL 94-VO (пружинные клеммы, клеммы для быстрого монтажа). Дугостойкость в соответствии со стандартом IEC 112/DIN 0303/часть 1 600. Остальные технические характеристики смотрите в таблице ниже. Все изолирующие материалы, используемые в изделиях **CONTA-CLIP**, не содержат асбест, фосфор, кадмий и галогены. Стойкость к микроорганизмам, бактериям и термитам очень высокая. Более того, полиамид не чувствителен к ультрафиолетовым лучам и имеет хорошую стойкость к старению.

Стандартные цвета **CONTA-CONNECT** - бежевый, красный, желтый, зеленый, оранжевый, черный и белый.

Этот современный изоляционный материал преобладает во всех клеммах, и одобрен сертификационными агентствами, такими как, CSA, UL, PTB, SEV, VDE, DEMKO, NEMKO, и т.д.

Молекулярная решетка полиамида частично кристаллическая, поэтому, даже при постоянной температуре 120°C, очень хорошие электрические, механические и химические характеристики гарантированы. Он устойчив к тепловому старению и выдерживает температуру до 120°C. Кратковременно полиамид выдерживает до 180°C, а температура плавления 250°C. Полиамид 6.6 абсорбирует влагу из окружающей среды, в среднем около 2.8%. Это делает его эластичным и изломостойким даже при температуре ниже –40°C.

Полиамид 6.6 огнеупорный и самозатухающий материал в соответствии с VDE и ASTM.

Полиамид (PA)
- Гибкий, не ломается
- Хорошие электрические и механические характеристики

Характеристики полиамида
- Увеличена максимальная постоянная температура
- Хорошая стойкость к пламени
- Замедляет горение, не выделяя галогены и фосфор
- Нет образования диоксинов и фуранов

Усиленное стекловолокно (PA GF)
- Отличная стабильность корпуса
- Высокая стойкость к пламени
- Высокая дугостойкость
- Самозатухающий материал

Металлы
Все металлические части изделий **CONTA-CLIP** отвечают современному техническому уровню и подвергаются постоянному контролю качества во время производства. Стальные части обычно оцинкованы. Цинковое покрытие подвергается дополнительной пассивации. Медные и бронзовые части обычно покрываются оловом. Лужение обеспечивает отличную защиту от коррозии и хорошие электрические характеристики.
Для того, чтобы гарантировать устойчивость к коррозии на протяжении долгого периода времени, под слой олова наносится слой никеля.
Пружины в пружинных клеммах выполнены из высококачественной, коррозиеустойчивой, кислотоупорной стали. Таким образом, они устойчивы к любым воздействиям окружающей среды.

Характеристики (при 20°C)	Размер-ност	Термопласт Полиамид 6.6/ UL94/V2	Термопласт Полиамид 6.6/ UL94/V0	Термопластик PBT	Дуропласт Тип FS 150 UL94/5V	Дуропласт Тип FS156 UL94/5V
Пробивное напряжение	KV/мм	30	30	28	ca. 10	ca. 12
T мех.	°C	120	120			
T электр.	°C	105	120			
Постоянная	°C	105	120	130	130	140
Кратковременная	°C	120	120	130	130	140
Термостойкость	°C	-40°C-120°C	-40°C-120°C	-50°C-130°C	-60°C-130°C	-60°C-130°C
Дугостойкость (IEC 112/DIN VDE 0303 Part 1)	степень	CTI>600	CTI>600	CTI>200	CTI>600	CTI>600
Пожаростойкость	Степень	V2	V0	V0	V0 (5V)	V0 (5V)
Тропики (пригодность)	-	хорошая	хорошая	хорошая	хорошая	хорошая
Стойкость к термитам	-	хорошая	хорошая	хорошая	хорошая	хорошая
Удельное сопротивление	Ом x см	10^{12}	10^{12}	10^{13}	10^{11}	10^{8}
Поверхностное сопротивл.	Ом x см	10^{15}	10^{15}			

Значение цифр кода
Код заказа / 1-9 Полиамид зеленый/бежевый/оранжевый/черный/синий/белый/желтый/красный - 6 дуропласт - 0 другой/материал



Пружинный принцип

Принцип пружинного подсоединения идентичен винтовому типу подсоединения. Высококачественная коррозиеустойчивая и кислотостойкая пружина обеспечивает контакт провода и контактной площадки. Пружинное соединение универсальное, и предполагает короткое время на монтаж, не требует дополнительного обслуживания и удароустойчивое.
Благодаря своей конструкции, высокая виброустойчивость гарантирована.

Аргументы применения пружинного типа подсоединения

- Вибро- и удароустойчивое соединение
- Диапазон площади поперечного сечения кабеля: 0.08–16 мм²
- Более короткое время монтажа по сравнению с винтовым типом подсоединения.

Принцип быстрого монтажа

Данный способ соединения **CONTA-CLIP** очень удобный и обеспечивает надежный контакт! Он объединяет все преимущества пружинного метода соединения **CONTA-CLIP** с возможность подсоединять провода без использования специальных инструментов!

Одножильные или многожильные провода с наконечниками могут вставляться непосредственно в зажим. Контакт с контактной планкой осуществляется автоматически, когда провод вставляется в клемму. При помощи отвертки, может быть произведен монтаж или демонтаж многожильных проводов без наконечника.

Аргументы применения клемм для быстрого монтажа

- Непосредственный контакт без применения инструментов
- Диапазон площади поперечного сечения кабеля: 0.08–4 мм²
- Простота использования
- Компактные размеры
- Экономия до 80% времени монтажа
- Большая экономия времени и затрат

Винтовое соединение

Винтовой метод подсоединения наиболее распространенный метод из всех существующих. Преимуществом данного метода, безусловно, является возможность подсоединения проводов и кабелей с любой площадью поперечного сечения, наряду с возможностью подсоединения многожильных кабелей без предварительной подготовки. При использовании наконечников, провод всегда должен быть обжат, чтобы избежать проникновение газов и обеспечить вибростойкое надежное соединение.
Винтовые соединения, используемые в клеммах Conta-Clip, имеют очень высокую степень защиты от вибраций и не требуют обслуживания в течении всего срока службы.

Принцип винтового соединения

При использовании винтового метода подсоединения, провод прижимается к контактной площадке непосредственно с помощью винта и скобы. Необходимое усилие прижима легко достигается винтовым соединением. Этот способ подсоединения дает герметичный контакт между проводом и контактной площадкой. С увеличением напряжения при кручении, это соединение вызывает трение жил провода из-за деформации изоляционного материала клеммы.
Благодаря такой конструкции, винтовое соединение позволяет достичь максимального усилия прижима, и, таким образом, наименьшего падения напряжения.
Скоба и винт выполнены из закаленной оцинкованной хромированной стали.

Аргументы применения винтового типа подсоединения

- Наивысшее усилие прижима/надежность контакта
- Диапазон площади поперечного сечения кабеля: 0.08 до 240 мм²
- Наименьшие падения напряжения
- Возможность подсоединения нескольких проводов

Обеспечение безопасности винтового соединения

Как и все металлические части, винты из закаленной стали крепятся к изолированному корпусу клемм. В дополнение к этому обеспечивается, так называемое, тормозное действие корпуса клеммы по отношению к головке винта. При повороте влево, винт завинчивается до нейтрали без остановок, для того чтобы предотвратить деформацию корпуса. Это особенно важно, если используются пневматические и электрические инструменты.

CONTA-CONNECT Приложение

Винтовые клеммы с комбинированной установкой на рейку
Обычно винтовые клеммы **CONTA-CLIP** имеют комбинированную конструкцию установочного места на рейку. Это гарантирует надежную посадку клемм на рейки Ts 35 x 7.5, TS 35 x 15, в соответствии со стандартом DIN EN 50 002 и рейки TS 32 в соответствии со стандартом DIN 50 002. С использованием реек Ts 32 и TS 35, отпадает необходимость использования клемм и устройств с разными посадочными местами, что экономит затраты на приобретение лишних компонентов.

Винтовые клеммы с установкой на TS 35 рейку
Для стандартных клемм с площадью поперечного сечения кабеля в диапазоне от 2.5мм² до 35мм² существуют типы клемм с посадочными местами только под рейку TS 35. механические и электрические характеристики идентичны предыдущему типу!

Пружинные клеммы с установкой на TS 35 рейку
Пружинные клеммы обычно крепятся на TS 35 рейки, легко монтируются и защелкиваются. Благодаря своей конструкции, они также могут монтироваться на системах электропроводки.

Ввод закрытого провода
Провод ровно и надежно вводится через отверстие на корпусе клеммы. Многожильные кабели, таким образом, вводятся без труда, даже без наконечников.

Отверстия под винт
Винты клемм углубленны в цилиндрические отверстия в корпусе клемм. Это позволяет легко добраться непосредственно до винта с помощью отвертки, и препятствует проворачиванию. Это особенно важно при использовании пневматических или электрических инструментов.

Защита от поражения электротоком
Положение (UVV) VGB 4 нацелено, главным образом, на операторов электрических систем и устанавливает определенные требования предотвращения происшествий, связанных с поражением током. Новые пункты данного положения описывают безопасную дистанцию работы, работу с опасными элементам, находящимися как под низким напряжением, так и под высоким: до 1000 V ~ или 1500 V- . Работать с оголенными элементами, которые опасны под напряжением, следует только, если цепь разомкнута. Работать около оголенных элементов разрешается только, если эти элементы отключены от источника питания, или защищены от прикосновения. (§ 6).

Меры предосторожности при работе около оголенных элементов:

- Для продолжительной работы с ними источник питания следует отключить
- Обеспечить необходимую изоляцию
- Удостовериться, что допустимая рабочая дистанция выдерживается (§ 7).

При работе с такими элементами как кнопки, рычаги и т.п. около оголенных элементов существует опасность случайного прикосновения. В соответствии со стандартом DIN 57 105 – часть 1/VDE 0105 – часть 1, это описывается в разделе “Защита от поражения электротоком”.

Подробное описание “случайное прикосновение” можно найти в положении VDE 0100/часть 750. В этом положении описаны необходимые меры по обеспечению необходимой защиты при работе с элементами, находящимися около оголенных элементов. Главным образом описания “безопасное пространство для предотвращения случайного прикосновения”; касаются безопасного рабочего пространства.
Пальцы оператора должны находится не ближе 30 мм к оголенному элементу, т.е. к элементу электронного устройства, к которому опасно прикасаться, в соответствии с DDE тестом по стандарту DIN 57 470 – часть 1/VDE0470 – часть 1 (IEC). Дистанция в 100 мм от тыльной стороны руки до оголенного элемента требуется для безопасной работы.

Безопасность тыльной стороны руки обеспечивается, когда усилие равное 50 N воздействует на сферу диаметром 50 мм, и нет контакта с оголенными частями.

Системы с низким напряжением 25 V ~ или 60 V- обоснованно защищены от контакта.

Защита пальцев

Защита тыльной стороны руки

Защита пальцев

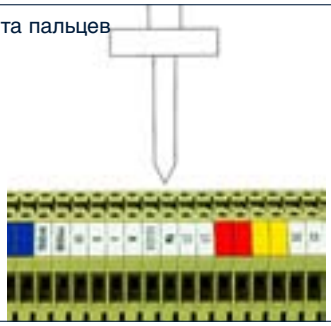

Защита тыльной стороны руки

Классы защиты в соответствии с EN 60529 / DIN 0470

Первый показатель			Второй показатель – защита от воды								
			IP.O	IP.1	IP.2	IP.3	IP.4	IP.5	IP.6	IP.7	IP.8
			Нет защиты	Защита от капания воды верт.	Защита от капания жидкости верт. и под углом 15%	Защита от капания жидкости верт. и под углом 60%	Защита от разбрызгивания воды в любом направл	Защита от разбрызгивания воды в любом направл	Защита от обильного попадания воды	Защита от затопления	Защита от воды под давлением
	Защита от постороннего прикосновения	Защита от постороннего прикосновения									
IP.0	Нет защиты	Защита от больших твердых объектов	IP 00								
IP.1	Защита от прик. рукой	Нет защиты от больших объектов	IP 10	IP 11	IP 12						
IP.2	Защита от прик. пальцами	Защита от объектов средних размеров	IP 20	IP 21	IP 22	IP 23					
IP.3	Защита от прик. инструментами, проводами и т.п. > 1мм	Защита от мелких объектов	IP 30	IP 31	IP 31	IP 33	IP 34				
IP.4	Защита от прик. инструментами, проводами и т.п. > 2,5 мм	Защита от мелких объектов	IP 40	IP 41	IP 42	IP 43	IP 44				
IP.5	Защита от любого прикосновения	Защита от попадания грязи внутрь	IP 50				IP 54	IP 55			
IP.6	Защита от любого прикосновения	Защита от попадания грязи внутрь	IP 60					IP 66	IP 66	IP 67	IP 68

CONTA-CONNECT Приложение

Заземляющие клеммы

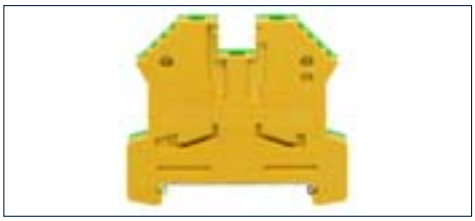

Заземляющая клемма – это клемма с одним или более зажимом, предназначенным для соединения или ответвления от защитных проводов (провода PE/PEN) с монтажной шиной. Заземляющие клеммы соединяются с рейкой (TS) через PE зажимы с помощью винта и простого защелкивания на рейке.

Область применение (EN 60 947-7-2)
Заземляющие клеммы (PE) имеют площадь сечения кабеля до 120 мм^2 , а заземляющие клеммы (PEN) имеют площадь сечения кабеля от 10 мм^2 и выше. Есть варианты заземляющих клемм с винтом и без них для крепления одножильных, многожильных и гибких медных кабелей, которые используются в цепях с напряжением 1000 VAC (60 Hz) и 1500 VDC вместе с проходными клеммами. Соединение кабеля с рейкой (TS) осуществляется через заземляющую клемму. При использовании заземляющей клеммы с функцией PEN, разрешается использовать только медную рейку в соответствии с EN 60 947-7-2. При использовании заземляющей клеммы с функцией PE, применяются Ts 35 x 15 рейки для клемм 16 мм^2 и больше в соответствии со стандартом EN 60 947-7-2.

Рабочий ток при PEN
При PEN функции, согласно стандарту VDE 0611 часть 1/8.92, рабочим сечениям ставятся соответствующие рабочие токи. При данных рабочих токах не происходит недопустимого перегрева клеммы.

Многоуровневые распределительные клеммы



Многоуровневые клеммы предназначены для подключения сигнальных, заземляющих или нейтральных проводов. Они могут содержать несколько изолированных друг от друга этажей. Возможны следующие варианты подключения: L/PE, L/L, L/N, N/N, N/PE или L/N/PE, L/L/N, N/N/PE.

Область применения
(EN 60 947-7-1, EN 50 847-7-2)
Многоуровневые клеммы существуют с винтовыми и безвинтовыми зажимами для подключения одножильных, многожильных и гибких медных проводов. Разветвительные клеммы должны принимать провода и шины заземления (нейтрали).

Клеммы с размыкателем для нейтрали

Клеммы с расцепителем для нейтрального провода служат для подключения проводов к нейтральной шине с возможностью разрыва этого соединения с помощью расцепителя в клемме. Такие клеммы также могут содержать несколько этажей.

Область применения (EN 60 947-7-1)
VDE 0611 часть 5/ 5.84
Клеммы с расцепителем для нейтрального провода существуют с винтовыми и безвинтовыми зажимами для подключения нейтрали со встроенным расцепителем. Возможен контакт изоляции с 10x3 или 6x6 шиной. Изоляция может быть осуществлена без удаления нейтрального провода.

Клеммы с размыкателем

Клеммы с плавким предохранителем



Клеммы с размыкателем
Клеммы с размыкателем с винтовыми и безвинтовыми зажимами для подключения одножильных, многожильных и гибких проводов, служат для разрыва токовых цепей не под нагрузкой. Рабочее напряжение соответствует напряжению изоляции, для которого проводятся измерения сопротивления изоляции и утечек по поверхности диэлектрика корпуса клеммы в соответствии с (EN 60 664-1).

Клеммы с плавким предохранителем
Клеммы с плавким предохранителем состоят из клеммы и держателя для предохранителя, который может быть выполнен в виде штекера, открывающийся крышки и т.д.

Область применения (EN 60 947-7-3, EN 60 127-2)
Клеммы с размыкателем с винтовыми и безвинтовыми зажимами для подключения одножильных, многожильных и гибких проводов, служат для соединения с плавким предохранителем, который может быть разомкнут. Клеммы с предохранителем сертифицируются на определенную мощность потерь G-предохранителя в соответствии со стандартом EN 60 127-2.

Рабочее сечение (Номинальное рабочее сечение)
Номинальное рабочее сечение – это параметр, который определяет максимальное сечение подключаемого к клемме провода. Рабочее сечение является частью маркировки клеммы. Согласно стандарту VDE 0611 часть 1/8.92, сечение понимается как номинальное рабочее сечение провода.

Рабочий ток
Предельный тепловой ток является максимальным рабочим током, который может проводить заземляющая клемма. Согласно стандарту VDE 0611 часть 1/8.92, рабочий ток определяется как номинальный рабочий ток клеммы.

Напряжение измерения изоляции VDE 0110/2.79
Рабочее напряжение соответствует напряжению измерения изоляции группы C в соответствии с VDE 0110/2.79.

Рабочее напряжение VDE 0611 часть 1/8.92 (VDE 0660 часть 100/7.92)
Согласно стандарту VDE 0611 часть 1/8.92 рабочее напряжение клеммы соответствует напряжению измерения изоляции. Определяется в соответствии с VDE 0110 часть 1/1.89. Рабочее напряжение является частью маркировки клеммы.

Работа в электроустановках с использованием неизолированного инструмента
Работа в электроустановках с использованием неизолированного инструмента может производиться только на отключенном оборудовании.

Обесточивание оборудования, производимое перед началом работ, происходит в следующей последовательности:

- **Отключить питание**
- **Удостовериться в невозможности случайного включения**
- **Убедиться в отсутствии напряжения**
- **Заземлить и закоротить**
- **Закрыть соседние элементы, находящиеся под напряжением**

Эти меры безопасности обязательны для выполнения при эксплуатации электрооборудования. В случае особых производственных условиях эксплуатации, например, при наличие открытых высоковольтных или низковольтных линий, кабелей или оборудования, следует пользоваться положениями, описанными в стандарте DIN VDE 0105 Part 1.

Неиспользуемые и находящиеся под напряжением клеммы
Клеммы под напряжением, которые не используются должны быть защищены защитными крышками. Винты неиспользованных клемм, даже тех, которые обесточены, всегда должны быть затянуты.

CONTA-CONNECT Приложение

Рабочее сечение

Рабочее сечение определяется производителем клемм в соответствии с IEC 947-7-1. Это параметр – соответствующий сечению подключаемого к клемме провода, для которого определяются электрические, механические и тепловые требования. Также производитель указывает номинальное соединение, т.е. тот провод, который может быть подсоединен, также как и количество одновременно подсоединяемых проводов. Провода могут быть одножильными, многожильными, гибкими с соответствующей подготовкой провода для монтажа.

Клеммы **CONTA-CLIP** изначально спроектированы таким образом, чтобы медный провод всегда подсоединялся без деформаций. Не требуется специальной подготовки провода для монтажа. Если используются наконечники для многожильных проводов, номинальное соединение уменьшается в среднем на один порядок. Остальные виды соединения определяются в соответствии со стандартом IEC 947-7-1.

Конструкция и размеры проводов по DIN VDE 0295.

Площадь сечения	Больший диаметр (однож.)	Кол.	Больший диаметр (многож.)	Кол.	Больший диаметр (гибкий)	Кол.	Американский сортамент проводов (AWG) в соответствии с EN 60 204 часть 1						
							Калибр						
							AWG	Диаметр мм	Жесткий провод		Гибкий мм	Диаметр мм	
мм²										мм²			мм²
0,5	0,9	1	1,1	7	1,1	16	20	0,81	1022	0,52	0,97	1111	0,56
0,75	1,0	1	1,2	7	1,3	24	18	1,02	1620	0,82	1,16	1600	0,82
1	1,2	1	1,4	7	1,5	32	(17)	1,15	2050	1,04			
-	-	-	-	-	-	-	16	1,29	2580	1,31	1,50	2580	1,32
1,5	1,5	1	1,7	7	1,8	30	(15)	1,45	3260	1,65			
-	-	-	-	-	-	-	14	1,63	4110	2,08	1,85	4100	2,09
2,5	1,9	1	2,2	7	2,6	50	(13)	1,83	5180	2,63			
-	-	-	-	-	-	-	12	2,05	6530	3,31	2,41	6500	3,32
4	2,4	1	2,7	7	3,2	56	(11)	2,30	8230	4,17			
-	-	-	-	-	-	-	10	2,59	10380	5,26	2,95	10530	5,37
6	2,9	1	3,3	7	39,	84	(9)	2,91	13100	6,63			
-	-	-	-	-	-	-	8	3,26	16510	8,37	3,73	16625	8,48
10	3,7	1	4,2	7	5,1	80	(7)	3,67	20800	10,58	4,15	20820	10,55
-	-	-	-	-	-	-	6	4,12	26240	13,30	4,67	26250	13,39
16	4,6	1	5,3	7	6,3	126	(5)	4,62	33100	16,77	5,24	33100	16,77
-	-	-	-	-	-	-	4	5,19	41740	21,15	5,90	41650	21,24
25	-	-	6,6	7	7,8	196	3	5,83	52600	26,67	6,61	52630	26,67
35	-	-	7,9	7	9,2	276	2	6,54	66360	33,62	7,42	66150	33,74
-	-	-	-	-	-	-	1	7,35	83690	42,41	8,33	83706	42,69
50	-	-	9,1	19	11,0	396	1/0	8,25	105600	53,51	9,35	106640	53,36
70	-	-	11,0	19	13,1	360	2/0	9,27	133100	67,44	10,52	132300	67,47
-	-	-	-	-	-	-	3/0	10,40	167800	85,03	11,79	172500	87,98
95	-	-	12,9	19	15,1	475	4/0	11,08	211600	107,22	13,26	210400	107,30
120	-	-	14,5	37	17,0	608	5/0				14,62	250000	127,00
150	-	-	16,2	37	19,0	756	6/0				16,00	300000	152,00
							350 MCM				17,30	350000	177,00
185	-	-	18,0	37	21,0	925	400 MCM				18,49	400000	203,00
							450 MCM				19,61	450000	228,00
240	-	-	20,6	61	24,0	1224	500 MCM				20,66	500000	253,00
300	-	-	23,1	61	27,0	1525							
400	-	-	26,1	61	31,0	-							

Токовая нагрузка

Рабочие токи соответствующих площадей сечения приведены в таблице ниже и определены европейским нормативом IEC 947-7-1, действующего с 1 марта 1992 года. Сила тока – основной параметр теста; клеммы под нагрузкой должны быть ограничены значениями, описанными в нормативе (например, максимальный нагрев). Приводится испытательное напряжение в соответствии с IEC 947-7-1 также как и значения токовой нагрузки в соответствии с DIN VDE 0611 часть 1 (11.77). Действующая нагрузка цепи, соответственно и клеммы, не приводится в данном нормативе, тем не менее, в конструкторских инструкциях, описаны особые методы соединения кабелей и проводов.

Рабочий ток по EN 60 947-7-1, таблица V

Рабочее сечение мм²	Ток A	Рабочее сечение мм²	Ток A
0,2	4	25	101
0,5	6	35	125
0,75	9	50	150
1	13,5	70	192
1,5	17,5	95	232
2,5	24	120	269
4	32	150	309
6	41	185	353
10	57	240	415
16	76	300	520

Токовая нагрузка по DIN VDE 0611

Площадь сечения мм²	Ток A	Площадь сечения мм²	Ток A
1	15	70	207
1,5	18	95	250
2,5	26	120	292
4	34	150	335
6	44	185	382
10	61	240	453
16	82		
25	108		
35	135		
50	168		

VDE 0110b § 8 – Таблица 4 – Минимальное значение тока утечки и воздушных промежутков в мм

Значения тока утечки и воздушных промежутков определены стандартом DIN VDE 0100-1 “Isolation coordination for electrical means of operation in low voltage systems”. DIN VDE 0100-1 дополненная версия IEC 664-1. Между током утечки и воздушными промежутками существует взаимосвязь.

Воздушные промежутки

- Вероятный всплеск напряжения (импульсное перенапряжение)
- Защита от перенапряжения
- степень загрязнения

Путь утечки тока

- номинальный всплеск напряженияе
- степень изоляции
- степень загрязнения

Опорное напряжение Напряж. перем. тока (V)	Напр. пост. тока (V)	степень изоляции AO		степень изоляции A		степень изоляции B			степень изоляции C			степень изоляции D		
		Возд. зазор	Ток утечки	Возд. зазор	Ток утечки	Возд. зазор	Ток утечки		Возд. зазор	Ток утечки		Возд. зазор	Ток утечки	
							a	b		a	b		a	b
12	12	0,06	0,1	0,15	0,2	0,4	0,6	0,8	0,8	1,2	1,7	1,6	2,3	3,2
30	36	0,1	0,15	0,2	0,25	0,5	0,8	1	1	1,5	2	1,8	2,6	3,5
60	75	0,15	0,2	0,25	0,35	0,7	1	1,3	1,2	1,7	2,3	2	3	4
125	150	0,25	0,35	0,4	0,5	1	1,3	2	1,6	2,2	3	2,5	3,5	5
250	300	0,5	0,7	0,8	1,0	1,6	2	3	2,5	3	4	3,6	5	7,5
380	450	0,8	1,1	1,2	1,5	2,4	3	4	3,5	4,5	6	5	7	10
500	600	1,1	1,5	1,6	2	3	4	5,5	4,5	6	8	6,5	9	13
660	800	1,5	2	2,2	2,8	4	5,5	7	6	8	10,5	8	12	17
750	900	1,8	2,2	2,5	3,2	4,5	6	8	6,5	9	12	9	13	19
1000	1200	2,5	3	3,5	4,5	6	8	11	9	12	16	12	17	25
1500	1800	4	5	5,5	7	9	12	17	13	18	24	17	25	36
2000	2400	5,5	7	7,5	9,5	12	16	23	17	24	30	22	33	47
3000	3600	9	11	12[1])	15	18[1])	25	36	26[1])	36	45	32[1])	48	70
6000	7200	20	25	25[1])	32	36[1])	50	70	50[1])	70	90	80[1])	90	125
10000	12000	35	45	45[1])	55	60[1])	90	120	80[1])	120	160	100[1])	150	200

[1]) Следует избегать острых краев металлических частей, чтобы они не накалились при постоянном рабочем напряжении.

CONTA-CONNECT Приложение

Значения воздушных промежутков

Значения импульсного перенапряжения Таблица 1 (DIN VDE 0110/01.89)

Номинальное напряжение для переменного тока в соответствии с DIN IEC 38 in V	Ток каждого провода в V определяется номинальным напряж. до Ueff и U	Ток перегрузки в V для всплеска напряжения			
		I	II	III	III
	20	330	500	800	1500
	100	500	800	1500	2500
	150	800	1500	2500	4000
230/400 277/480[1])	300	1500	2500	4000	6000
400/690	600	2500	4000	6000	8000
1000	1000	4000	6000	8000	12000

[1]) Номинальное напряжение 500V

Определение перенапряжения

в соответствии со стандартом DIN VDE 0110-1

Степень перенапряжения I
Устройства, спроектированные для непосредственного соединения с электроустановками здания. Ограничивается переходное перенапряжение.

Степень перенапряжения II
Устройства, спроектированные для непосредственного соединения с электроустановками здания. Например, бытовые электроприборы, портативные приборы, и т.д.

Степень перенапряжения III
Распределительные щитки, переключатели мощности, распределители в стационарных установках (кабели, шины, распределительные коробки, гнезда, переключатели) и устройства для промышленного применения, например, моторы.

Степень загрязнения IV
Устройства, которые применяются около электрооборудования здания, например, электросчетчики, устройства защиты от перенапряжения, регуляторы.

Минимальные воздушные промежутки Таблица 2a (DIN VDE 0110/01.89)

Минимальные воздушные промежутки в мм до 2000 над уровнем моря								
Номинальное импульсное перенапряжение	Пример A (неоднородное поле[3]) класс загрязнения)				Пример A (неоднородное поле[1]) класс загрязнения)			
KV	1	2	3	4	1	2	3	4
0,33[2])	0,01				0,01			
0,40	0,02	0,1[4])			0,02	0,1[4])		
0,50[2])	0,04				0,04			
0,60	0,06	0,2 0,12[4])			0,06	0,2 0,12[4])		
0,80	0,10	0,2	0,8		0,10	0,8		
1,0	0,15			1,6	0,15	0,2		
1,2	0,25	0,25			0,2			
1,5[2])	0,5	0,5			0,3	0,3		
2,0	1,0	1,0	1,0		0,45	0,45		
2,5[2])	1,5	1,5	1,5		0,6	0,6		
3,0	2	2	2	2	0,8	0,8		
4,0	3	3	3	3	1,2	1,2	1,2	
5,0	4	4	4	4	1,5	1,5	1,5	
6,0[2])	5,5	5,5	5,5	5,5	2	2	2	2
8,0[2])	8	8	8	8	3	3	3	3
10	11	11	11	11	3,5	3,5	3,5	3,5
12[2])	14	14	14	14	4,5	4,5	4,5	4,5
15	18	18	18	18	5,5	5,5	5,5	5,5
20	25	25	25	25	8	8	8	8
25	33	33	33	33	10	10	10	10
30	40	40	40	40	12,5	12,5	12,5	12,5
40	60	60	60	60	17	17	17	17
50	75	75	75	75	22	22	22	22
60	90	90	90	90	27	27	27	27
80	130	130	130	130	35	35	35	35
100	170	170	170	170	45	45	45	45

[1]) Необходимо проверить импульсное перенапряжение, если воздушный промежуток меньше, чем значение в примере A.

[2]) Предпочтительные значения из таблицы 1.

[3]) Отношение острия к основанию.

[4]) Значения отклоняются от IEC Report 664 для спрессованных элементов.

Корректировка высоты Таблица 2b (DIN VDE 0110/01.89)

Высота в мм	Нормальное давление в KPa	Множитель
0	101,3	0,79
500	95,0	0,84
1000	90,0	0,89
2000	80,0	1,00
3000	70,0	1,14
4000	62,0	1,29
5000	54,0	1,48
6000	47,0	1,70
7000	41,0	1,95
8000	35,5	2,25
9000	30,5	2,62
10000	26,5	3,02
15000	12,0	6,67
20000	5,5	14,5

Класс загрязнения

Степень загрязнения 1
Нет или только с сухими непроводящими частицами.

Степень загрязнения 2
Возможно появление непроводящих частиц. Из-за влажности редко возникает проводимость.

Степень загрязнения 3
Устройства с небольшим загрязнением сухими непроводящими частицами, которые способны проводить ток только на влажной поверхности (при конденсации влаги).

Степень загрязнения 4
Загрязнение приводит к постоянной проводимости, вызванной грязью, дождем или снегом.

Для клемм, предназначенных для применения, определена степень загрязнения III. Также степень загрязнения определяет минимальные воздушные промежутки в клемме.

Значения пути утечки тока

Таблица 3a (DIN VDE 0110/01.89)
Одна фаза 3 или 2 пров. переменное или постоянное напряжение

Номинальное напряжение [1] Ueff или U в V	Номинальный ток в V Провод-Провод Различная полярность U между проводами Ueff или U	Заземляющий провод Ueff или U в V
12,5	12,5	12,5
24	25	24
25	25	25
30	32	30
42		42
48	50	48
50[2]		50[2]
60	63	60
60/30	63	60/30
100[2]	100	100[2]
110	125	110
120	125	120
150[2]	160	150[2]
220	250	220
220/110	250	220/110
240/120	250	240/120
300[2]	320	300[2]
440/220	500	440/220
600[2]	630	600[2]
960/480	1000	960/480
1000[2]	1000	1000[2]

[1] Напряжение такое же как и номинальное напряжение прибора.

[2] Эти значения соответствуют значениям в таблице 1.

Таблица 3b (DIN VDE 0110/01.89)
Три фазы 4 или 3 пров. переменное или постоянное напряжение

Номинальное напряжение [1] Ueff в V	Номинальный ток V Провод-Провод Все сети Ueff	Заземляющий провод Ueff	Ueff
60	63	32	63
110/120/127	125	80	125
150[2]	160	-	160
208	200	125	200
220/230/240	250	160	250
300[2]	320	-	320
380/400/415	400	250	400
440	500	250	400
480/500	500	320	500
575	630	400	630
600[2]	630	-	630
660/690	630	400	630
720/830	800	500	800
960	1000	630	1000
1000[2]	1000	-	1000

[1] Напряжение такое же как и номинальное напряжение прибора.

[2] Эти значения соответствуют значениям в таблице 1.

CONTA-CONNECT Приложение

Минимальный путь утечки тока

Таблица 4 (DIN VDE 0110/01.89)

Номинальное напряжение U eff или U в V	Спрессованные элементы		Мин. Путь утечки тока мм											
	Степень загрязнения		Степень загрязнения				Степень загрязнения				Степень загрязнения			
	1	2	1	2 Изоляция				3 Изоляция				4 Изоляция			
	[1]	[2]	[1]	I	II	III a	III b	I	II	III a	III b	I	II	IIIa	IIIb
10	0,025	0,04	0,08	0,4	0,4	0,4	0,4	1	1	1	1	1,6	1,6	1,6	
12,5	0,025	0,04	0,09	0,42	0,42	0,42	0,42	1,05	1,05	1,05	1,05	1,6	1,6	1,6	
16	0,025	0,04	0,1	0,45	0,45	0,45	0,45	1,1	1,1	1,1	1,1	1,6	1,6	1,6	
20	0,025	0,04	0,11	0,48	0,48	0,48	0,48	1,2	1,2	1,2	1,2	1,6	1,6	1,6	
25	0,025	0,04	0,125	0,5	0,5	0,5	0,5	1,25	1,25	1,25	1,25	1,7	1,7	1,7	
32	0,025	0,04	0,14	0,53	0,53	0,53	0,53	1,3	1,3	1,3	1,3	1,8	1,8	1,8	
40	0,025	0,04	0,16	0,56	0,8	1,1	1,1	1,4	1,6	1,8	1,8	1,9	2,4	3	
50	0,025	0,04	0,18	0,6	0,85	1,2	1,2	1,5	1,7	1,9	1,9	2	2,5	3,2	
63	0,04	0,63	0,2	0,63	0,9	1,25	1,25	1,6	1,8	2	2	2,1	2,6	3,4	
80	0,063	0,1	0,22	0,67	0,95	1,3	1,3	1,7	1,9	2,1	2,1	2,2	2,8	3,6	
100	0,1	0,16	0,25	0,71	1	1,4	1,4	1,8	2	2,2	2,2	2,4	3,0	3,8	
125	0,06	0,25	0,28	0,75	1,05	1,5	1,5	1,9	2,1	2,4	2,4	2,5	3,2	4	
160	0,25	0,4	0,32	0,8	1,1	1,6	1,6	2	2,2	2,5	2,5	3,2	4	5	
200	0,4	0,63	0,42	1	1,4	2	2	2,5	2,8	3,2	3,2	4	5	6,3	[3]
250	0,56	1	0,56	1,25	1,8	2,5	2,5	3,2	3,6	4	4	5	6,3	8	
320	0,75	1,6	0,75	1,6	2,2	3,2	3,2	4	4,5	5	5	6,3	8	10	
400	1	2	1	2	2,8	4	4	5	5,6	6,3	6,3	8	10	12,5	
500	1,3	2,5	1,3	2,5	3,6	5	5	6,3	7,1	8,0	8,0	10	12,5	16	
630	1,8	3,2	1,8	3,2	4,5	6,3	6,3	8	9	10	10	12,5	16	20	
800	2,4	4	2,4	4	5,6	8	8	10	11	12,5		16	20	25	
1000	3,2	5	3,2	5	7,1	10	10	12,5	14	16		20	25	32	
1250			4,2	6,3	9	12,5	12,5	16	18	20		25	32	40	
1600			5,6	8	11	16	16	20	22	25	[3]	32	40	50	
2000			7,5	10	14	20	20	25	28	32		40	50	63	
2500			10	12,5	18	25	25	32	36	40		50	63	80	
3200			12,5	16	22	32	32	40	45	50		63	80	100	
4000			16	20	28	40	40	50	56	63		80	100	125	
5000			20	25	36	50	50	63	71	80		100	125	160	
6300			25	32	45	63	63	80	90	100		125	160	200	
8000			32	40	56	80	80	100	110	125		160	200	250	
10000			40	50	71	100	100	125	140	160		200	250	320	

[1]) Изоляционные материалы I, III, III a, III b / 2) изоляционные материалы I, II, III a / 3) Значения пути утечки тока не установлены.

Изоляционные материалы III b не рекомендуются для Степени загрязнения 3 выше 630 V и для степени загрязнения 4.

Примечания

CONTA-CONNECT Приложение

*Трехуровневые клеммы **IK**/**IKD** для исполнительных устройств*

В машиностроении все более широкое применение находят индуктивные и емкостные датчики и исполнительные устройства.

Большинство этих сенсоров имеют трехпроводное подключение: провода плюс и минус для источника питания и третий сигнальный провод.



Для минимизации занимаемого места в электротехническом шкафу и оптимального монтажа, фирма **CONTA-CLIP** разработала винтовые клеммы для исполнительных устройств **IK 2.5** шириной всего 5 мм.

Характеристики IK 2.5

- Ширина клеммы всего 5 мм
- Ввод заранее подготовленных к монтажу проводов
- Одна клемма на одно исполнительное устройство позволяет быстро и четко распознавать сигнал
- Обеспечение безопасной работы (**VBG 4**) без дополнительных принадлежностей
- Цветовая идентификация полюсов: плюс (красный) и минус (синий)
- Возможна дополнительная маркировка

Вместе с клеммой **IKD 2.5**, существует возможность подключения клемм **IK 2.5** к источнику питания без потери полюсов.

Клемма **IKD 2.5** может быть расположена в любом месте клеммного ряда. Если она установлена вначале или середине ряда, выступающая часть клеммы **IKD 2.5** должна быть закрыта крышкой **AP**/**IKD** (укороченная).

Характеристики IKD 2.5

- Ширина клеммы всего 5 мм
- Ввод заранее подготовленных к монтажу проводов
- Возможно соединить сигнальный провод и электропитание
- Обеспечение безопасной работы (VBG 4) без дополнительных принадлежностей



Поперечное соединение осуществляется в нижнем и среднем уровне клеммы с помощью перемычек **QS**, **VH** и **BS** или с помощью предварительно установленной перемычки **Q**.

Предварительно установленные перемычки возможны с 2 до 200 контактами.

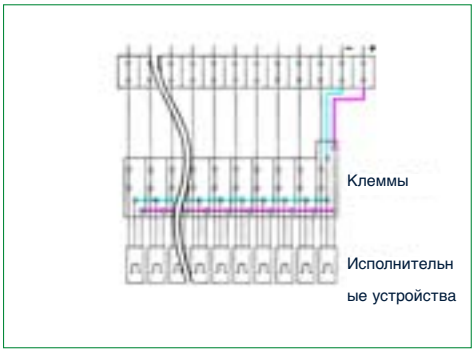

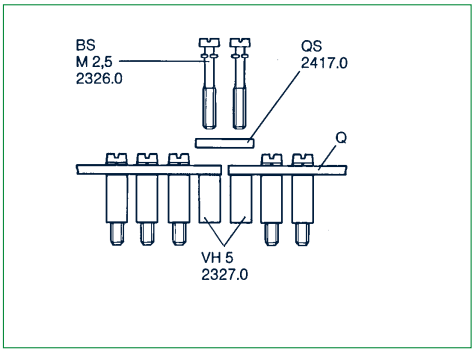

Клеммы **IK 2.5** и **IKD 2.5** оснащены индикатором состояния для более быстрого определения неисправности или сигнализации состояния.

Спектр продукции содержит все стандартные значения оперативного напряжения, и существует два типа переключения "плюс" и "минус" .

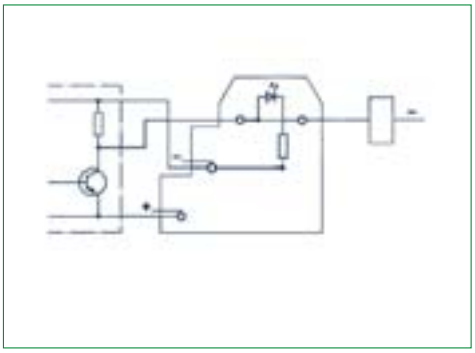

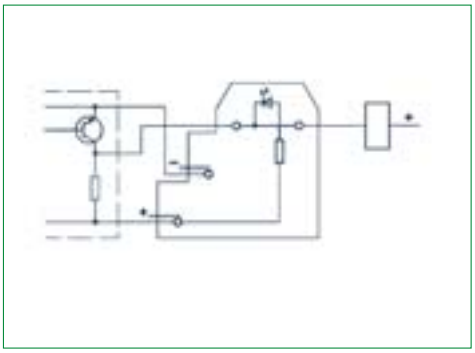

CONTA-CONNECT Приложение

Клеммы с размыкателем ***TRK/STK 2/TK***

Клеммы с держателем для предохранителя применяются для упрощения поиска неисправностей в электрооборудовании, для ввода в эксплуатацию нового оборудования и обслуживания старого.

Существуют варианты клемм с комбинированным креплением на рейку **TS 32/TS 35** или с креплением на рейку TS 15.



Возможны варианты клемм с ножевым размыкателем **TRK 1.5** и со штекерным размыкателем **TRK 1.5/DS**.

Характеристики TRK 1.5/TRK 1.5 DS

- Идентичная конструкция корпуса как у стандартных клемм
- Прочный изолированный корпус
- Надежные размыкатель из высококачественных материалов
- Низкое и стабильное переходное сопротивление

Типы **TRK 1.5/STB** и **TRK 1.5/15/STB** отличаются тем, что штекеры устанавливаются в места винтов клеммы. Без дополнительных принадлежностей, с помощью этих клемм возможно быстро произвести тест на наличие неисправности.

Характеристики TRK 1.5/STB и TRK 1.5/15/STB

- Идентичная конструкция корпуса как у стандартных клемм
- Прочный изолированный корпус
- Надежные расцепители из высококачественных материалов
- Низкое и стабильное переходное сопротивление
- Защита контактов даже в разомкнутом состоянии

Существует четыре вида штекеров **TRK 1.5/DS**.

Штекер без переключателя
DS 1-TRK 1.5 (**Код заказа 1403.2**)
Штекер с проволочной перемычкой
DS 1-TRK 1.5 (**Код заказа 1400.2**)
Штекер с диодом обратного направления
DS 1-TRK 1.5 (**Код заказа 1401.2**)
Штекер с диодом прямого направления
DS 1-TRK 1.5 (**Код заказа 1402.2**)

Клеммы серии **TK 2** и **STK 2.../K** оснащены крышкой, в котором размыкателем служит контактная втулка.

Характеристики TRK 1.5/TRK 1.5 DS

- Идентичная конструкция корпуса как у стандартных клемм
- Крышка может быть поднята и зафиксирована в своем крайнем положении
- Вместо контактной втулки можно установить предохранитель

CONTA-CONNECT Приложение

*Клеммы с держателем для предохранителя **STK 2/SIK / SK 1***

В соответствии с положениями VDE, электрооборудование должно быть защищено предохранителями.

Для этого в номенклатуре фирмы **CONTA-CLIP** присутствуют различные варианты клемм.



Клеммы с держателем для предохранителя определяются требованиями для держателя с предохранителем. Возможны варианты клемм с индикатором состояния и без него.

Характеристики SIK 10/SIK 10/Z

- Крепление на рейку **TS32/TS 35**
- Площадь сечения до 10 мм²
- В **SIK 10** устанавливаются предохранители (5 x 20/5 x 25/5 x 30)
  В **SIK 10 Z** устанавливаются предохранители (6.3 x 32/6.3 x 25)
- С контактной втулкой **VBS**, возможно объединить два или более размыкателя
- Индикатор состояния может быть установлен позже
- Может использоваться в качестве размыкающей клеммы с контактной втулкой

Особенностью клемм серии **STK 1** и **STK 2** является их малые габаритные размеры. Предохранитель устанавливается в размыкатель этих клемм. Для разного диапазона напряжения устанавливается светодиод.

Характеристики STK 1/STK 2

- Крепление на рейку **TS 32** / **TS 35** или **TS 15**
- Площадь сечения до 4 мм²
- Ширина клемм всего 8 мм
- Компактные размеры
- Также может использоваться в качестве размыкающей клеммы с контактной втулкой

Клемма **SK 1** оснащена колпачком и предназначена для маленьких предохранителей 5 x 20 (без цветовой идентификации) и 5 x 25 (с цветовой идентификацией).

Предохранитель устанавливается в клемму через колпачок. Для разного диапазона напряжения устанавливается светодиод, лампа накаливания или электролампа.

Характеристики SK 1

- Корпус из дуропласта KRG
- Хорошая термостойкость
- Предохранители завинчиваются в клеммы
- Для разного диапазона напряжения устанавливается индикатор состояния

CONTA-CONNECT Приложение

*Клеммы для подключения термопар **TSK / FF/SF***

Клеммы **TSK** специально разработаны для работы с чрезвычайно низкими потенциалами термопар. Подобранные пары металлов в клеммах гарантируют отсутствие контактного потенциала в точках стыковки проводов термопар и материалов клеммы.

Штекерная технология стандартизирована. В данном методе соединения, штекерный наконечник с соответствующей площадью соединяется с проводом. Затем, провод со штекерным наконечником соединяется со штекерным контактом клеммы.

Клеммы **CONTA-CLIP** TSK позволяют четко идентифицировать термопары. Контактные площадки клемм выполнены из того же материала, что и компенсирующие провода в соответствии со стандартом DIN 43713/DIN 43714. Данные клеммы позволяют соединять термопары с компенсирующими проводами и измерительными приборами в соответствии с DIN/IEC 584.

Характеристики TSK 2.5

- 2-полюсные клеммы для каждой термопары
- Однозначная маркировка клеммы
- Ширина 10 мм
- Материал токопровода аналогичен материалу компенсирующего провода



Тип	Код заказа	Материал
TSK 2,5/T	**1200.2**	Медь/Константан Cu/CuNi 44
TSK 2,5/J	**1201.2**	Железо/Константан Fe/CuNi 44
TSK 2,5/E	**1202.2**	Хромель/Константан NiCr/CuNi 44
TSK 2,5/K	**1203.2**	Хромель/Никель NiCr/Ni
TSK 2,5/S	**1204.2**	E-медь/A-медь E-Cu/A-Cu
TSK 2,5/R	**1204.2**	E-медь/A-медь E-Cu/A-Cu

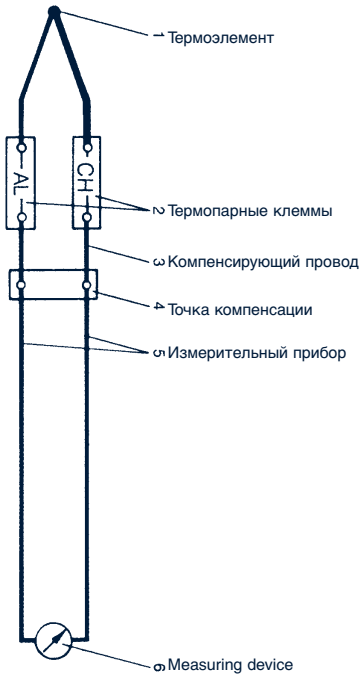

Номинальный ток штекерного контакта зависит от его материала и шероховатости поверхности, площади сечения провода, температуры окружающей среды. Указания по допустимому непрерывному току содержатся в DIN 46249-1. Номинальное напряжение гарантируется только, если соответствующая изолирующая втулка установлена в штекерный наконечник.

Характеристики FF 2.5 и SF 2.5-4

- Ширина всего 6 мм
- Подсоединение стандартных штекерных наконечников 0.8 x 2.8 мм или 0.8 x 6.3 мм
- Легко переоборудовать клемму с штекерным контактом в клемму с винтовым контактом **SF 2.5-4**
- Комбинация 4 штекерных контактов на одном потенциале в клемме **FF 2.5**
- Возможны 2,3,4 или 10 контактные перемычки

Характеристики FF 1/15

- Ширина всего 6 мм
- Подсоединение стандартных штекерных наконечников 0.8 x 2.8 мм
- Комбинация 4 штекерных контактов на одном потенциале в клемме
- Возможны 2,3,4 или 10 контактные перемычки

CONTA-CONNECT Приложение

Клеммы для построения разветвителей на основе N-шины

Нормативы для электроустановок в соответствии со стандартом VDE 100 (IEC 364) и VDE 0108 требуют проведения измерений сопротивления изоляции, которые должны осуществляться в любой сети без размыкания N-шины, особенно в "общественных зданиях", таких как больницы, школы, аэропорты, институты и т.д.

Защита клемм обеспечивается при помощи фиксатора **HP**.
Размыкание и соединение осуществляется зажимом, который касается шины с двух сторон. Он позволяет проводить измерение в любом рабочем положении.



Ответвительная клемма для N-шины сечением 10 x 3

Ответвительная клемма подключается к мощной шине сечением **Ssch** 10 x 3, рассчитанной на рабочий ток до 140 А. Силовая шина подключается отдельным зажимом или с помощью разделительной клеммы **NT**.

Перемычки для ответвительных клемм

Перемычки для ответвительных клемм идентичны стандартным перемычкам **Q** (до 24А).



Характеристики

- Трехвыводные клеммы **DLIS/2.5 PE/L/NT** и **DLI 2.5/PE/L/NT** осуществляют питание трехфазных цепей (фаза/нейтраль/земля).
- Конструкция заземления касается рейки **TS 35** с двух сторон. Рейка **TS 35** служит как заземляющая шина.
- В каждое проходное соединение возможно установить перемычку
- Каждая клемма может быть заменена без демонтажа нейтральной шины
- Высота N-шины совпадает с **DLIS** и **NT** клеммами.
- Комбинация проходной, нейтральной, заземляющей клемм.
- Цвет нейтрали синий, земля зеленый/желтый.

CONTA-CONNECT Приложение

*Трансформаторные клеммы **TK***

Предназначены для прямого крепления на камеру с катушкой и для крепления на 10 x 2 трансформаторные рельсы.

Служат для стыковки лобовой части обмотки с винтом, облегчают соединение агрегатов, вырабатывающих энергию.



Трансформаторные клеммы **Conta-Clip** имеют модульный дизайн.

Корпус выполнен из полиамида 6.6. Возможны варианты с оранжевым и бежевым цветом корпуса.

Герметизация клеммы соответствует требованиям VDE 0100 часть 100, защита от поражения током соответствует VBG 4.

Все клеммы могут быть легко маркированы с помощью маркировочной систем **SB 7.5/10**.

Особенности TK 4:
- Ширина 7,5 мм, применима для дополнительного соединения
- Соединение пайкой на лобовой части обмотки и клеммное соединение на конце устройства
- Возможны варианты от 1 до 10 выводных блоков
- Широко открывающаяся крышка обеспечивает хороший доступ к соединению пайкой

Особенности TK 4-SI:
- Ширина 15 мм.
- Дополнительное гнездо для 5 x 20 мм миниатюрного плавкого предохранителя между катушкой и соединением устройства (**1139.2** или **1139.3**)
- Дополнительное гнездо для 5 x 25 мм миниатюрного плавкого предохранителя между катушкой и соединением устройства (**1140.2** или **1140.3**)



Особенности TK 4-F:
- Дополнительный вставной контакт для соединения одного 0,8 x 6,3 мм или двух 0,8 x 2,8 мм контактных столбиков

Особенности TK 10:
- Ширина 9 мм, подходят для навесного соединения
- Клеммное соединение на катушке и на конце устройства

CONTA-CONNECT Приложение

Клеммы с размыкателем/клеммы с держателем для предохранителя **ZTRK**

Предохранители или диоды устанавливаются в три основные клеммы **ZTRK** без дополнительного инструмента. Также эти клеммы могут быть оснащены размыкателями или держателями для G предохранителей. Меняя разнообразные принадлежности, меняется назначение клемм.

Штекерный держатель для предохранителя оснащен индикатором состояния. Многообразие различных держателей и большой диапазон G предохранителей 5 x 20, делает эти клеммы гибкими в использовании, простыми в эксплуатации.

Благодаря конструкции клемм, штекерные держатели с предохранителями устанавливаются в шахматном порядке, что дает возможность легко устанавливать в ряд клеммы шириной 5 мм!

ZTRK 2,5/2A/OT

ZTRK 2,5/3A/OT

ZTRK 2,5/4A/OT

Принадлежности

В линейке продукции пружинных клемм появились двенадцать новых типов клемм с размыкателем, держателем для предохранителя. Каждая из этих клемм может комплектоваться стандартными принадлежностями **ZQI 2.5** (перемычка), **PMC** (маркировочная система) и **ZTA** (тестовый штекер).

Пружинные клеммы с размыкателем ZTRK 2.5/.../MT и ZTRK 2.5/.../TS
Клеммы с держателем для предохранителя применяются для упрощения поиска неисправностей в электрооборудовании, для ввода в эксплуатацию нового оборудования и обслуживания старого.

Существует два варианта клемм (с ножевым и штекерным размыкателем), которые имеют 2, 3 и 4 полюса. Благодаря качеству поверхности размыкающих элементов достигается высокая точность измерений.

Их отличительной чертой является узкая конструкция корпуса шириной всего 5 мм и ток около 18 А. В дополнение к штекерным держателям (проходное соединение), возможно установить диодные штекеры (I N 4007). Измерения осуществляются через тестовый канал каждой клеммы с помощью тестового штекера **ZTA 2.5** или пробника **PS 2.3**.

ZTRK 2,5/2A/MT

ZTRK 2,5/3A/MT

ZTRK 2,5/4A/ST

ZTRK 2,5/2A/ZS

ZTRK 2,5/3A/ZS

ZTRK 2,5/4A/OT с автомобильным предохранителем

Держатели для предохранителей ZTRK 2.5/.../OT и ZTRK 2.5/.../ZS
Существуют варианты клемм с 2, 3 и 4 полюсами. Без дополнительных принадлежностей, в эти клеммы устанавливаются предохранители 5 x 20 через штекер **ZS/H**, который имеет 5 вариантов.

Благодаря конструкции клемм, штекерные держатели с предохранителями устанавливаются в шахматном порядке, что дает возможность легко устанавливать в ряд клеммы шириной 5 мм. Штекерные держатели для предохранителей существуют с индикатором состояния и без него (разные диапазоны напряжения).

С номинальным напряжением 400 V, номинальный ток штекерного предохранителя 6.3 А. Измерения осуществляются через тестовый канал каждой клеммы с помощью тестового штекера **ZTA 2.5** или пробника **PS 2.3**.

CONTA-CONNECT Приложение

*Клеммы серии **ZINI** / **ZAKTO** |*
*Распределители потенциалов **ZMP 1,5***

Преимущества
- Компактные размеры соединительных элементов, перемычек
- Простое распределение потенциала
- Заземление
- Модульный дизайн
- Отчетливая маркировка
- Быстрая сборка
- Соединение сенсоров/силовых приводов

Для активации электромеханических функций машин и систем необходимо соединить сигналы первичных измерительных преобразователей (например, бесконтактные переключатели, Боковые выключатели, датчики давления), силовых приводов (например, регулирующий клапан) и детекторов (например, индикатор с подсветкой шкалы, проблесковая лампа) с системой контроля и управления. Чтобы уменьшить протяженность электропроводки и для облегчения процесса выявления неисправностей, эти сигналы объединяются в децентрализирующих блоках. Высокие требования предъявляются к соединительным системам для установки в ограниченном пространстве и труднодоступных местах машин и систем.

Клеммы ZINI/ZAKTO полностью удовлетворяют данным требованиям!

Семейство клемм
Семейство клемм серии **ZINI/ZAKTO** включает в себя основные клеммы и распределители потенциалов. Основные клеммы представляют собой проходные клеммы. Их конструкция позволяет устанавливать на них распределители потенциалов (положительные, отрицательные и заземляющие)

Распределители потенциалов
Распределители потенциалов представляют собой отдельные пластины с одним электрическим соединением. В зависимости от области применения, они могут быть сцеплены вместе для необходимого числа входных отверстий. Не требуется дополнительных перемычек, т.к. распределители потенциалов сами обеспечивают электрическое поперечное соединение через основную клемму.

Маркировочная система
Маркировочная система: распределители потенциала идентифицируются цветом (бежевой, красный/коричневый, синий, зеленый-желтый). Уровень сигнала маркируется с помощью стандартной маркировочной системы **PMC**, **SB** и **BSTR**.

Распределители потенциалов ZMP 1.5

С помощью **ZMP 1.5** распределить сигналы и оперативное напряжение источника энергии. Простоту в эксплуатации обеспечивает их модульная конструкция. В зависимости от требований определяется количество полюсов. **ZMP** состоит из основной клеммы **ZMP 1.5** с четырьмя маленькими распределительными клеммами **ZPL**. Данная схема экономит время и затраты.
Четыре потенциала могут передаваться параллельно, а в сочетании с **ZBA**, могут передаваться друг от друга. Отличительной чертой являются малые габаритные размеры, модульная конструкция и гибкость в эксплуатации. Они рассчитаны на напряжение 400 V и ток 17.5 A. Клемма **ZMP 1.5** и штекер **ZBA** четко и однозначно маркируются.

Пример **ZMP 1**

CONTA-CONNECT приложение

*Управление и сборка **ZINI**/**ZAKTO** и **ZMP 1,5** серии*

Основные преимущества ZINI/ZATKO

- Семейство клемм ZINI/ZAKTO предназначено для сенсоров и силовых приводов
- 3 и 4-секционные основные клемм могут быть соединены в целую клеммную колодку
- Идентификация цветом распределителей потенциалов
- Компактный дизайн
- Возможны варианты с или без индикатора состояния
- Перемычка для уровня сигнала.
- Не требуется дополнительной перемычки для распределителя потенциалов
- Подсоединение провода сверху
- Номинальное напряжение 400 V
- Возможны варианты как отдельной клеммы, так и блочной (8, 10, 16 - секционные)

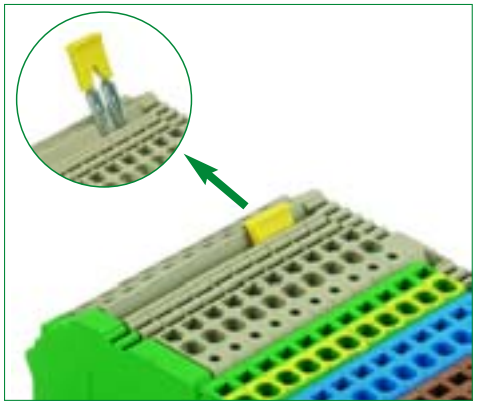

Перемычка **ZQI** уровня сигнала для 2-10 входных отверстий



Простое соединение разъединение распределителей потенциала



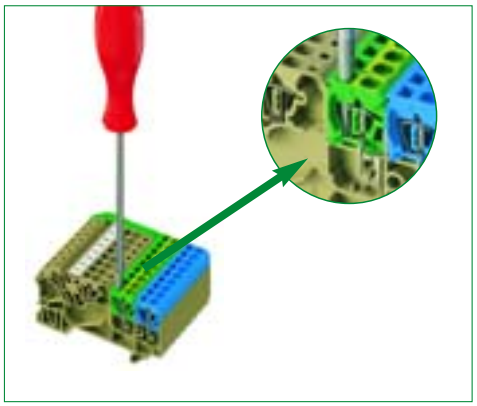

Основные преимущества ZMP 1.5

- Идентификация цветом распределителей потенциалов
- Компактный дизайн
- Подсоединение провода сверху
- Номинальное напряжение 400 V

Легкая установка и демонтаж распределителей потенциала на основную клемму.

Простое в эксплуатации пружинное соединение

CONTA-CONNECT Приложение

*Варианты конфигурации серии **ZINI** / **ZAKTO** и **ZMP 1.5***

	Основная клемма ZIZA 1.5/3 3-проводная	Основная клемма ZIZA 1.5/3/LD 3-проводная LED	Основная клемма ZIZA 1.5/3 PE 3-проводная	Основная клемма ZIZA 1.5/4 4-проводная	Основная клемма ZIZA 1.5/4/LD 4-проводная LED	Основная клемма ZIZA 1.5/4/PE 4-проводная LED
Варианты конфигурации **ZIZI/ZAKTO** и **ZMP**						
Код заказа	**3528.2**	**3530.2**	**3532.2**	**3533.2**	**3536.2**	**3537.2**
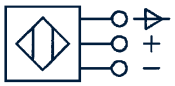						
3-проводная сборка						
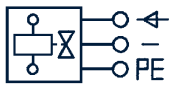						
3-проводная сборка						
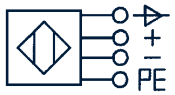						
3-проводная сборка с заземлением PE						

Внимание! Следует учесть:

Следует учесть при использовании PE клемм:
Использование заземляющих клемм: если у заземляющей клеммы открыта правая сторона, то его следует устанавливать первым, если левая - последним.

- Заземляющие распределители потенциалов необходимо втыкать в первый разъем основной клеммы
- В смешанной конфигурации 3-секционная основная клемма должен быть расположен перед 4-секционной

*Варианты конфигурации серии **ZINI** / **ZAKTO** и **ZMP 1.5***

Основная клемма ZMP 1,5	Распределители потенциалов						PE				Торцевые крышки
	ZPL 1,5 бежевый	ZPL 1,5 коричневый	ZPL 1,5 синий	ZPL 1,5 желтый	ZPL 1,5 зеленый	ZPL 1,5 оранжевый	ZPL 1,5 желтый/зеленый	ZBA 2	ZBA 2/Z	ZBA 2/Z/H	
											*1) ZAP/TW 1,5/3 **3746.2** *2) ZAP/TW ZIZA 1,5/4 **3747.2** *3) ZAP/ZMP **3785.2**
	3738.2	3739.6	3742.5	3791.8	3538.1	3793.3	3743.2	3786.2	3787.2	99152.5	
											*1) *2)
											*1) *2)
											*2)
											 *3)

CONTA-CONNECT ГОСТы и стандарты

Обозначение CE для клемм

Обозначение CE ставится согласно требованиям европейского сообщества с 7 мая 1985 года (предназначается для государственных служб и определяет соответствие европейским нормам). Несмотря на то, что выполнение требований европейских норм добровольное, необходимо соответствие с основными требованиями охраны труда и защиты окружающей среды.

Обозначение CE ставится фирмой производителем, для подтверждения свободного хождения товара по Европе.

Обозначение CE не предназначен для потребителей, а является административным символом, указывающим соответствие определенным нормам, для соответствующих органов надзора.

Нормативы ЕС действуют на продукцию **CONTA-CLIP**:

- **Электромагнитная совместимость (89/336/EWG)**
  для электрооборудования, подверженного электромагнитным помехам.

- **Стандарт для низковольтных устройств (73/23/EWG)**

  для электрооборудования, используемого с напряжением между 50 и 1000 V переменного напряжения и между 75 и 1500 V для постоянного напряжения.

- **Безопасность машин (98/37/EG)**

Проектирование и изготовление продукции **CONTA-CLIP** удовлетворяет данным требованиям и нормативам. Соответствие нормативам подтверждено известными мировыми сертификационными лабораториями, такими как, TÜV Rheinland. Современные технологии, строгий контроль качества на всех этапах производства гарантируют оптимальный, производственный процесс.

Основная информация о CE обозначении

Обозначение CE ставится на продукцию или ее упаковку в соответствии с основными требованиями европейского союза, и подтверждает свободное хождение продукции по объединенной Европе.

Кабельные разъемы

Обозначение CE ставится фирмой производителем на свою продукцию, что означает соответствие требованиям европейского союза ЕС.

Кабельные разъемы должны отвечать основным требованиям безопасности, приведенным в нормативе (73/23/EWG). Наличие CE знака обязательно. Он должен быть указан на упаковке, подтверждающий свободное хождение по странам европейского союза.

Соответствие нормативам подтверждено известными мировыми сертификационными лабораториями, такими как, **TUV Rheinland Product Safety GmbH**.

Основываясь на сотрудничества с ведущими лабораториями, мы можем гарантировать полную безопасность нашей продукции в соответствии со стандартами.

Эксперты **TUV Rheinland Product Safety GmbH** помогают нам следовать высоким стандартам, для полного удовлетворения требований клиентов.

В качестве примера можно упомянуть наши клеммы, которые были протестированы и сертифицированы **TUV Rheinland Product Safety GmbH** с целью подтверждения соответствия европейским нормам (IEC). Отчет о соответствии можно найти в соответствующей технической документации.

США
UL - Underwriters Laboratories

Тип	Код заказа
RK 2,5-4	**1001…**
KBL 2,5-4	**1002…**
RK 6-10	**1005…**
KBL 6-10	**1006…**
RK 1,5-4/15	**1010…**
KBL 1,5-4/15	**1011…**
RK 1,5-4	**1015…**
KBL 1,5-4	**1016…**
RKB 4	**1018…**
RKD 4	**1020…**
KBLD 4	**1021…**
RKD 4/800 V	**1025…**
RKD 4/SV	**1026…**
RKD 4/SV/800 V	**1027…**
SRK 2,5	**1030…**
SRK 2,5/15	**1035…**
RK 16	**1050…**
RK 35	**1052…**
SL 2,5/32	**1055.2**
SL 2,5/35	**1056.2**
SLN 2,5/32	**1057.2**
SLN 2,5/35	**1058.2**
SL 4/15	**1064.2**
SL 4/32	**1065.2**
SL 10/32	**1066.2**
SIK 10	**1101…**
SIK 10/Z	**1102…**
RK 50	**1120…**
RK 95	**1122…**
RK 150	**1124…**
RK 240	**1126…**
TK 10	**1138…**
TK 4-SI/5 x 20	**1139…**
TK 4-SI/5 x 25	**1140…**
TK 4	**1141…**
TK 4-F	**1151…**
SL 16/32	**1196.2**
SL 16/35	**1197.2**
RKD 2,5	**1206…**
KBLD 2,5	**1207…**
RKD 2,5 SV	**1209…**
RK 2,5-4 ZR	**1210…**
RK 2,5-4 ZRL	**1211…**
SL 4/35	**1212.2**
SL 10/35	**1213.2**
IK 2,5	**1260…**
IKD 2,5	**1261.2**
IKD 2,5 F	**1295…**
RK 2,5	**1296…**
KBL 2,5	**1297…**
BKA 2,5/1...	**1320…**
TRK 1,5	**1390…**
TRK 1,5/STB	**1391…**
TRK 1,5/15	**1392…**
TRK 1,5/15/STB	**1393…**
TRK 1,5/DS	**1394…**
TRK 1,5 STB/DS	**1395…**
TRK 1,5/15 DS	**1396…**
TRK 1,5/15 STB/DS	**1397…**
TRK 1,5 beige	**1398…**
TRK 1,5/STB	**1399…**
SIK 10/K	**1444…**
BKA 4/1...	**2158…**
STK 1	**2190…**
STK 1/15	**2191…**
STK 1/D	**2192…**

США
UL - Underwriters Laboratories

Тип	Код заказа
TK 2/K	**2193…**
TK 2/15/K	**2194…**
TK 2/D/K	**2195…**
PKB 950/.../5,08	**11230.1 - 11252.1**
PKB 950/.../5,08-F	**11277.1 - 11285.1**
PKB 1100/.../5,08	**11305.1 - 11319.1**
PKB 1110/.../5,08	**11339.1 - 11353.1**
PBT 1200/2/5,08	**11354.1 - 11376.1**
PK-TS/.../5,08	**12319.1 - 12341.1**
PK-TS/.../5,08/15	**13175.1 - 13197.1**
PK-TS/.../5,08-F/15	**13825.1 - 13837.1**
PK-TS/.../5,08-F	**13848.1 - 13870.1**

США
CSAus

KBL 6-10	**1006**
KBL 1,5-4/15	**1011**
KBL 1,5-4	**1016**
KBLD 4	**1021**
RKD 4/800V	**1025**
RKD 4 SV/800V	**1026**
RKD 4 SV	**1027**
STK 2	**1078**
STKD 1	**1079**
STK 2/15	**1190**
SK 1/35 KRG	**1092.6***
RK 50	**1120…**
RK 95	**1122…**
RK 150	**1124…**
RK 240	**1126…**
RKD 2,5/35	**1127…**
RKD 4/35	**1128…**
PTK/LT	**1130…**
PTK/LT/STB	**1131…**
PTK/QT	**1132…**
PTK/QT/STB	**1133…**
PTK/DU	**1134…**
PTK/DU/STB	**1135…**
SL 16/32	**1196.2**
SL 16/35	**1197.2**
SL 35/32	**1198.2**
SL 35/35	**1199.2**
IKD 2,5	**1261…**
IKD 2,5/F	**1295…**
DLI 2,5 PE/L/N	**1418.2**
DLI 2,5 PE/L/L	**1419.2**
DLI 2,5 L/N	**1420.2**
DLI 2,5 L/L	**1421.2**
DLI 2,5 N	**1422.2**
DLI 2,5 L	**1423.2**
VMAK 2,5	**1425…**
BKA 10/1	**1497…**
RK 16/35 N	**1511…**
RK 35/35 N	**1512…**
VMAB 2,5	**1520.2**
VMAB 2,5-4	**1521.2**
VMAB 6-10	**1522.2**
FNAB 2,5	**1523.2**
FNAB 2,5-4	**1524.2**
FNAB 6-10	**1525.2**
SL 16/35 N	**1533.2**
SL 35/35 N	**1534.2**
RK 2,5/35 N/2 Q	**1574…**

США
CSAus

Тип	Код заказа
RK 2,5-4/35	**1577…**
RK 6-10/35	**1578…**
RKD 2,5/35 SV	**1579…**
RKD 4/35 SV	**1581…**
IKD 2,5 F/Q	**2269.2**
RKDG 4	**2584*…**
FRK 1,5/2A	**3200*…**
FRK 1,5/3A	**3201*…**
FRK 1,5/4A	**3202*…**
FSL 1,5/2A	**3203.2***
FSL 1,5/3A	**3204.2***
FSL 1,5/4A	**3205.2***
ZRK 2,5/2A	**3500…**
ZRK 2,5/3A	**3501…**
ZRK 2,5/4A	**3502…**
ZRK 2,5/2x2A	**3503…**
ZRK 2,5/2x2A/D	**3504…**
ZRK 2,5/2x2A/LD	**3505…**
ZSL 2,5/2A	**3510.2**
ZSL 2,5/3A	**3511.2**
ZSL 2,5/4A	**3512.2**
ZRK 4/2A	**3515…**
ZRK 4/3A	**3516…**
ZRK 4/4A	**3517…**
ZRK 4/2x2A	**3518…**
ZSL 4/2A	**3525.2**
ZSL 4/3A	**3526.2**
ZSL 4/4A	**3527.2**
ZIZA 1,5/3	**3528…**
ZIZA 1,5/3/B	**3529…**
ZIZA 1,5/3/PE	**3532.2**
ZIZA 1,5/4	**3533…**
ZIZA 1,5/4/B	**3534…**
ZIZA 1,5/4/PE	**3537.2**
ZRK 2,5/2x2A/D	**3542…**
ZRK 2,5/2x2A/LD	**3543…**
ZRKD 2,5	**3562…**
ZRKD 2,5 SV	**3563…**
ZRKD 2,5 N-DU	**3564.2**
ZRKD 2,5 DU-PE	**3565.2**
ZRKD 2,5 N-PE	**3566.2**
ZSLD 2,5	**3567.2**
ZRKD 2,5/LD1	**3568.2**
ZRKD 2,5/LD2	**3569.2**
ZRKD 2,5/D1	**3570.2**
ZRKD 2,5/D2	**3571.2**
ZRKD 2,5/D3	**3572.2**
ZRKD 2,5/D4	**3573.2**
ZRKD 2,5/D5	**3574.2**
ZRK 6/2A	**3581…**
ZVMAK 2,5	**3582…**
ZSRK 2,5/2A	**3583…**
ZSLN 2,5/2A	**3584.2**
ZSRK 2,5/2A/15	**3585.2**
ZSLN 2,5/2A/15	**3586.2**
ZSRK 2,5/2A/RC	**3587…**
ZSRK 2,5/2A/D	**3588…**
ZSL 6/2A	**3589.2**
ZIKD 2,5	**3590…**
ZIKD 2,5/SV	**3591…**
ZIKD 2,5 PE-L-L	**3592.2**
ZIKD 2,5/SV-PE	**3593.2**
ZIKD 2,5 PE-L-N	**3594.2**
ZSRK 2,5/2A/D/F	**3595…**
ZMP 1,5	**3596…**
ZRK 10/2A	**3597…**

* на стадии рассмотрения

CONTA-CONNECT ГОСТы и стандарты

США
CSAus

Тип	Код заказа
ZSL 10/2A	**3598.2**
ZSRK 2,5/3A/15	**3599*…**
ZSRK 2,5/3A	**3600*…**
ZSLN 2,5/3A/15	**3601.2***
ZSLN 2,5/3A	**3602.2***
ZTRK 2,5/2A/MT	**3603*…**
ZTRK 2,5/3A/MT	**3604*…**
ZTRK 2,5/4A/MT	**3605*…**
ZTRK 2,5/2A/ST	**3606*…**
ZTRK 2,5/3A/ST	**3607*…**
ZTRK 2,5/4A/ST	**3608*…**
ZTRK 2,5/2A/OT	**3609*…**
ZTRK 2,5/3A/OT	**3610*…**
ZTRK 2,5/4A/OT	**3611*…**
ZTRK 2,5/2A/ZS	**3616*…**
ZTRK 2,5/2A/ZS 36	**3617*…**
ZTRK 2,5/2A/ZS 70	**3618*…**
ZTRK 2,5/2A/ZS 150	**3619*…**
ZTRK 2,5/2A/ZS 250	**3620*…**
ZTRK 2,5/3A/ZS	**3621*…**
ZTRK 2,5/3A/ZS 36	**3622*…**
ZTRK 2,5/3A/ZS 70	**3623*…**
ZTRK 2,5/3A/ZS 150	**3624*…**
ZTRK 2,5/3A/ZS 250	**3625*…**
ZTRK 2,5/4A/ZS	**3626*…**
ZTRK 2,5/4A/ZS36	**3627*…**
ZTRK 2,5/4A/ZS 70	**3628*…**
ZTRK 2,5/4A/ZS 150	**3629*…**
ZTRK 2,5/4A/ZS 250	**3630*…**
ZRK 16/2A	**3636*…**
ZSL 16/2A	**3637.2***
ZPL 1,5	**3738.2**
ZPL 1,5 BR	**3739.6**
ZPL 1,5 BL	**3742.5**
ZPL 1,5 PE	**3743.2**

Канада
CSA - Canadian Standard Association

KBL 6-10	**1006…**
KBL 1,5-4/15	**1011…**
KBL 1,5-4	**1016…**
KBLD 4	**1021…**
RKD 4/800V	**1025…**
RKD 4 SV/800V	**1026…**
RKD 4 SV	**1027…**
STK 2	**1078…**
STKD 1	**1079…**
SK 1/35 KRG	**1092.6***
STK 2/15	**1190…**
RK 50	**1120…**
RK 95	**1122…**
RK 150	**1124…**
RK 240	**1126…**
RKD 2,5/35	**1127…**
RKD 4/35	**1128…**
PTK/LT	**1130…**
PTK/LT/STB	**1131…**
PTK/QT	**1132…**
PTK/QT/STB	**1133…**
PTK/DU	**1134…**
PTK/DU/STB	**1135…**

Канада
CSA - Canadian Standard Association

Тип	Код заказа
SL 16/32	**1196.2**
SL 16/35	**1197.2**
SL 35/32	**1198.2**
SL 35/35	**1199.2**
IKD 2,5	**1261…**
IKD 2,5/F	**1295…**
DLI 2,5 PE/L/N	**1418.2**
DLI 2,5 PE/L/L	**1419.2**
DLI 2,5 L/N	**1420.2**
DLI 2,5 L/L	**1421.2**
DLI 2,5 N	**1422.2**
DLI 2,5 L	**1423.2**
VMAK 2,5	**1425…**
BKA 10/1	**1497…**
RK 16/35 N	**1511…**
RK 35/35 N	**1512…**
RK 16/35 N	**1511…**
RK 35/35 N	**1512…**
VMAB 2,5	**1520.2**
VMAB 2,5-4	**1521.2**
VMAB 6-10	**1522.2**
FNAB 2,5	**1523.2**
FNAB 2,5-4	**1524.2**
FNAB 6-10	**1525.2**
SL 16/35 N	**1533.2**
SL 35/35 N	**1534.2**
RK 2,5/35 N/2 Q	**1574…**
RK 2,5-4/35	**1577…**
RK 6-10/35	**1578…**
RKD 2,5/35 SV	**1579…**
RKD 4/35 SV	**1581…**
IKD 2,5 F/Q	**2269…**
RKDG 4	**2584*…**
FRK 1,5/2A	**3200*…**
FRK 1,5/3A	**3201*…**
FRK 1,5/4A	**3202*…**
FSL 1,5/2A	**3203.2***
FSL 1,5/3A	**3204.2***
FSL 1,5/4A	**3205.2***
ZRK 2,5/2A	**3500…**
ZRK 2,5/3A	**3501…**
ZRK 2,5/4A	**3502…**
ZRK 2,5/2x2A	**3503…**
ZRK 2,5/2x2A/D	**3504…**
ZRK 2,5/2x2A/LD	**3505…**
ZSL 2,5/2A	**3510.2**
ZSL 2,5/3A	**3511.2**
ZSL 2,5/4A	**3512.2**
ZRK 4/2A	**3515…**
ZRK 4/3A	**3516…**
ZRK 4/4A	**3517…**
ZRK 4/2x2A	**3518…**
ZSL 4/2A	**3525.2**
ZSL 4/3A	**3526.2**
ZSL 4/4A	**3527.2**
ZIZA 1,5/3	**3528…**
ZIZA 1,5/3/B	**3529…**
ZIZA 1,5/3/PE	**3532.2**
ZIZA 1,5/4	**3533…**
ZIZA 1,5/4/B	**3534…**
ZIZA 1,5/4/PE	**3537.2**
ZRK 2,5/2x2A/D	**3542…**
ZRK 2,5/2x2A/LD	**3543…**
ZRKD 2,5	**3562…**

Канада
CSA - Canadian Standard Association

Тип	Код заказа
ZRKD 2,5 SV	**3563…**
ZRKD 2,5 N-DU	**3564…**
ZRKD 2,5 DU-PE	**3565…**
ZRKD 2,5 N-PE	**3566…**
ZSLD 2,5	**3567.2**
ZRKD 2,5/LD1	**3568.2**
ZRKD 2,5/LD2	**3569.2**
ZRKD 2,5/D1	**3570.2**
ZRKD 2,5/D2	**3571.2**
ZRKD 2,5/D3	**3572.2**
ZRKD 2,5/D4	**3573.2**
ZRKD 2,5/D5	**3574.2**
ZRK 6/2A	**3581…**
ZVMAK 2,5	**3582…**
ZSRK 2,5/2A	**3583…**
ZSLN 2,5/2A	**3584.2**
ZSRK 2,5/2A/15	**3585…**
ZSLN 2,5/2A/15	**3586.2**
ZSRK 2,5/2A/RC	**3587…**
ZSRK 2,5/2A/D	**3588…**
ZSL 6/2A	**3589.2**
ZIKD 2,5	**3590…**
ZIKD 2,5/SV	**3591…**
ZIKD 2,5 PE-L-L	**3592.2**
ZIKD 2,5/SV-PE	**3593.2**
ZIKD 2,5 PE-L-N	**3594.2**
ZSRK 2,5/2A/D/F	**3595…**
ZMP 1,5	**3596…**
ZRK 10/2A	**3597…**
ZSL 10/2A	**3598.2**
ZSRK 2,5/3A/15	**3599*…**
ZSRK 2,5/3A	**3600*…**
ZSLN 2,5/3A/15	**3601.2***
ZSLN 2,5/3A	**3602.2***
ZTRK 2,5/2A/MT	**3603*…**
ZTRK 2,5/3A/MT	**3604*…**
ZTRK 2,5/4A/MT	**3605*…**
ZTRK 2,5/2A/ST	**3606*…**
ZTRK 2,5/3A/ST	**3607*…**
ZTRK 2,5/4A/ST	**3608*…**
ZTRK 2,5/2A/OT	**3609*…**
ZTRK 2,5/3A/OT	**3610*…**
ZTRK 2,5/4A/OT	**3611*…**
ZTRK 2,5/2A/ZS	**3616*…**
ZTRK 2,5/2A/ZS 36	**3617*…**
ZTRK 2,5/2A/ZS 70	**3618*…**
ZTRK 2,5/2A/ZS 150	**3619*…**
ZTRK 2,5/2A/ZS 250	**3620*…**
ZTRK 2,5/3A/ZS	**3621*…**
ZTRK 2,5/3A/ZS 36	**3622*…**
ZTRK 2,5/3A/ZS 70	**3623*…**
ZTRK 2,5/3A/ZS 150	**3624*…**
ZTRK 2,5/3A/ZS 250	**3625*…**
ZTRK 2,5/4A/ZS	**3626*…**
ZTRK 2,5/4A/ZS 36	**3627*…**
ZTRK 2,5/4A/ZS 70	**3628*…**
ZTRK 2,5/4A/ZS 150	**3629*…**
ZTRK 2,5/4A/ZS 250	**3630*…**
ZRK 16/2A	**3636*…**
ZSL 16/2A	**3637.2***
ZPL 1,5	**3738.2**
ZPL 1,5 BR	**3739.6**
ZPL 1,5 BL	**3742.5**
ZPL 1,5/PE	**3743.2**

* на стадии рассмотрения

CANADA
CUL

Тип	Код заказа
RK 16	**1050…**
RK 35	**1052…**
SL 2,5/32	**1055.2**
SL 2,5/35	**1056.2**
SLN 2,5/32	**1057.2**
SLN 2,5/35	**1058.2**
SL 4/15	**1064.2**
SIK 10	**1101…**
SIK 10/Z	**1102…**
TK 10 beige	**1138…**
TK 4-SI 5x20	**1139…**
TK 4-SI 5x25	**1140…**
TK 4/1	**1141…**
TK 4/1-F	**1151…**
SL 16/32	**1196.2**
SL 16/35	**1197.2**
RKD 2,5	**1206…**
KBLD 2,5 o. Bez.	**1207…**
KBLD 2,5 m. Bez.	**1208…**
RKD 2,5 SV	**1209…**
RK 2,5-4 ZR	**1210…**
RK 2,5-4 ZRL	**1211…**
SL 4/35	**1212.2**
SL 10/35	**1213.2**
IK 2,5	**1260…**
IKD 2,5	**1261…**
IKD 2,5/F	**1295…**
RK 2,5	**1296…**
KBL 2,5	**1297…**
BKA 2,5/1...	**1320…**
TRK 1,5	**1390…**
TRK 1,5 STB	**1391…**
TRK 1,5/15	**1392…**
TRK 1,5/15 STB	**1393…**
TRK 1,5/DS	**1394…**
TRK 1,5 STB/DS	**1395…**
TRK 1,5/15 DS	**1396…**
TRK 1,5/15 STB/DS	**1397…**
TRK 1,5	**1398…**
TRK 1,5/STB	**1399…**
SIK 10/K	**1444…**
PKB 1100/.../5,08	**11305.1 - 11319.1**
PKB 1110/.../5,08	**11339.1 - 11353.1**
PBT 1200/2/5,08	**11354.1 - 11376.1**
PK-TS/.../5,08	**12319.1 - 12341.1**
PK-TS/.../5,08/15	**13175.1 - 13197.1**
PK-TS/.../5,08-F/15	**13825.1 - 13837.1**
PK-TS/.../5,08-F	**13848.1 - 13870.1**

Норвегия
NEMKO - Norges Elektriske Materialkontroll

RK 2,5-4	**1001…**
KBL 2,5-4	**1002…**
RK 6-10	**1005…**
KBL 6-10	**1006…**
RK 1,5-4/15	**1010…**
KBL 1,5-4/15	**1011…**
FF 2,5	**1014…**
RK 1,5-4	**1015…**
KBL 1,5-4	**1016…**
SF 2,5-4	**1019…**

Норвегия
NEMKO - Norges Elektriske Materialkontroll

Тип	Код заказа
RKD 4	**1020…**
KBLD 4	**1021…**
RKD 4/800V	**1025…**
RKD 4 SV/800V	**1026…**
RKD 4 SV	**1027…**
SRK 2,5	**1030…**
SRK 2,5/15	**1035…**
RK 16	**1050…**
RK 35	**1052…**
SL 2,5/32	**1055.2**
SL 2,5/35	**1056.2**
SLN 2,5/32	**1057.2**
SLN 2,5/35	**1058.2**
SL 4/15	**1064.2**
SL 4/32	**1065.2**
SL 10/32	**1066.2**
STK 2	**1078…**
STKD 1	**1079…**
SK 1/32 KRG	**1090.6***
SK 1/35 KRG	**1092.6***
SIK 10	**1101…**
SIK 10/Z	**1102…**
RK 50	**1120…**
RK 95	**1122…**
RK 150	**1124…**
RK 240	**1126…**
RKD 2,5/35	**1127…**
RKD 4/35	**1128…**
TK 4	**1141…**
TK 4-F	**1151…**
SL 16/32	**1196.2**
SL 16/35	**1197.2**
SL 35/32	**1198.2**
SL 35/35	**1199.2**
RKD 2,5	**1206…**
RKD 2,5 SV	**1209…**
RK 2,5-4 ZR	**1210…**
RK 2,5-4 ZRL	**1211…**
SL 4/35	**1212.2**
SL 10/35	**1213.2**
NT 2,5-4 10x3	**1214.5**
NT 6-10 10x3	**1215.5**
NT 2,5-4 6x6	**1216.5**
NT 6-10 6x6	**1217.5**
IK 2,5	**1260…**
IKD 2,5	**1261…**
IKD 2,5/F	**1295…**
RK 2,5	**1296…**
BKA 2,5/1	**1320…**
TRK 1,5	**1390…**
TRK 1,5 STB	**1391…**
TRK 1,5/15	**1392…**
TRK 1,5/15 STB	**1393…**
TRK 1,5/DS	**1394…**
TRK 1,5 STB/DS	**1395…**
TRK 1,5/15 DS	**1396…**
TRK 1,5/15 STB/DS	**1397…**
DLI 2,5 PE/L/N	**1418.2**
DLI 2,5 PE/L/L	**1419.2**
DLI 2,5 L/N	**1420.2**
DLI 2,5 L/L	**1421.2**
VMAK 2,5	**1425…**
BKA 10/1	**1497…**
RK 16/35 N	**1511…**

Норвегия
NEMKO - Norges Elektriske Materialkontroll

Тип	Код заказа
RK 35/35 N	**1512…**
VMAB 2,5	**1520.2**
VMAB 2,5-4	**1521.2**
VMAB 6-10	**1522.2**
FNAB 2,5	**1523.2**
FNAB 2,5-4	**1524.2**
FNAB 6-10	**1525.2**
FRK 1,5/2A	**3200*…**
FRK 1,5/3A	**3201*…**
FRK 1,5/4A	**3202*…**
FSL 1,5/2A	**3203.2***
FSL 1,5/3A	**3204.2***
FSL 1,5/4A	**3205.2***
SL 16/35 N	**1533.2**
SL 35/35 N	**1534.2**
RK 2,5-4/35	**1577…**
RK 6-10/35	**1578…**
RKD 2,5/35 SV	**1579…**
RKD 4/35 SV	**1581…**
BKA 4/1	**2158…**
IKD 2,5/Q	**2268…**
IKD 2,5 F/Q	**2269.2**
RKDG 4	**2584*…**
ZRK 2,5/2A	**3500…**
ZRK 2,5/3A	**3501…**
ZRK 2,5/4A	**3502…**
ZRK 2,5/2x2A	**3503…**
ZRK 2,5/2x2A/D	**3504…**
ZRK 2,5/2x2A/LD	**3505…**
ZSL 2,5/2A	**3510.2**
ZSL 2,5/3A	**3511.2**
ZSL 2,5/4A	**3512.2**
ZRK 4/2A	**3515…**
ZRK 4/3A	**3516…**
ZRK 4/4A	**3517…**
ZRK 4/2x2A	**3518…**
ZRK 4/2x2A/D	**3519…**
ZRK 4/2x2A/LED	**3520…**
ZSL 4/2A	**3525.2**
ZSL 4/3A	**3526.2**
ZSL 4/4A	**3527.2**
ZIZA 1,5/3	**3528…**
ZIZA 1,5/3/PE	**3532…**
ZIZA 1,5/4	**3533…**
ZIZA 1,5/4/PE	**3537…**
ZRKD 2,5 beige	**3562…**
ZRKD 2,5 SV	**3563…**
ZRKD 2,5 N-DU	**3564.2**
ZRKD 2,5 DU-PE	**3565.2**
ZRKD 2,5 N-PE	**3566.2**
ZSLD 2,5	**3567.2**
ZRK 6/2A	**3581…**
ZSRK 2,5/2A	**3583…**
ZSLN 2,5/2A	**3584.2**
ZSRK 2,5/2A/15	**3585…**
ZSLN 2,5/2A/15	**3586.2**
ZSRK 2,5/2A/RC	**3587…**
ZSRK 2,5/2A/D	**3588…**
ZSL 6/2A	**3589.2**
ZIKD 2,5	**3590…**
ZIKD 2,5/SV	**3591…**
ZIKD 2,5 PE-L-L	**3592.2**
ZIKD 2,5 PE-N-N	**3592.5**
ZIKD 2,5/SV-PE	**3593.2**

* на стадии рассмотрения

CONTA-CONNECT ГОСТы и стандарты

Норвегия
NEMKO - Norges Elektriske Materialkontroll

Тип	Код заказа
ZIKD 2,5 PE-L-N	**3594.2**
ZSRK 2,5/2A/D/F	**3595…**
ZMP 1,5	**3596…**
ZRK 10/2A	**3597…**
ZSL 10/2A	**3598…**
ZSRK 2,5/3A/15	**3599*…**
ZSRK 2,5/3A	**3600*…**
ZSLN 2,5/3A/15	**3601.2***
ZSLN 2,5/3A	**3602.2***
ZTRK 2,5/2A/MT	**3603*…**
ZTRK 2,5/3A/MT	**3604*…**
ZTRK 2,5/4A/MT	**3605*…**
ZTRK 2,5/2A/ST	**3606*…**
ZTRK 2,5/3A/ST	**3607*…**
ZTRK 2,5/4A/ST	**3608*…**
ZTRK 2,5/2A/OT	**3609*…**
ZTRK 2,5/3A/OT	**3610*…**
ZTRK 2,5/4A/OT	**3611*…**
ZTRK 2,5/2A/ZS	**3616*…**
ZTRK 2,5/2A/ZS 36	**3617*…**
ZTRK 2,5/2A/ZS 70	**3618*…**
ZTRK 2,5/2A/ZS 150	**3619*…**
ZTRK 2,5/2A/ZS 250	**3620*…**
ZTRK 2,5/3A/ZS	**3621*…**
ZTRK 2,5/3A/ZS 36	**3622*…**
ZTRK 2,5/3A/ZS 70	**3623*…**
ZTRK 2,5/3A/ZS 150	**3624*…**
ZTRK 2,5/3A/ZS 250	**3625*…**
ZTRK 2,5/4A/ZS	**3626*…**
ZTRK 2,5/4A/ZS 36	**3627*…**
ZTRK 2,5/4A/ZS 70	**3628*…**
ZTRK 2,5/4A/ZS 150	**3629*…**
ZTRK 2,5/4A/ZS 250	**3630*…**
ZRK 16/2A	**3636*…**
ZSL 16/2A	**3637.2***
ZPL 1,5	**3738.2**
ZPL 1,5 BR	**3739.6**
ZPL 1,5 BL	**3742.5**
ZPL 1,5 PE	**3743.2**

Норвегия
DET NORSKE VERITAS

RK 2,5-4	**1001…**
RK 6-10	**1005…**
RK 1,5-4	**1015…**
RKD 4	**1020…**
SRK 2,5	**1030…**
SRK 2,5/15	**1035…**
RK 16	**1050…**
RK 35	**1052…**
SL 4/15	**1064.2**
SL 4/32	**1065.2**
SL 10/32	**1066.2**
SL 4/35	**1212.2**
SL 10/35	**1213.2**
RK 2,5	**1296…**

Германия
GL - Germanischer Lloyd

Тип	Код заказа
RK 2,5-4	**1001…**
RK 6-10	**1005…**
RK 1,5-4/15	**1010…**
RK 1,5-4	**1015…**
RKD 4	**1020…**
SRK 2,5	**1030…**
SRK 2,5/15	**1035…**
RK 16	**1050…**
RK 35	**1052…**
SK 1/32 KRG	**1090.6**
SK 1/32 KRG	**1091.6**
SK 1/35 KRG	**1092.6**
SK 1/35 KRG	**1093.6**
RK 50	**1120…**
RK 95	**1122…**
RK 150	**1124…**
RK 240	**1126…**
RKD 2,5	**1206…**
RKD 2,5 SV	**1209…**
TRK 1,5	**1390…**
TRK 1,5/15	**1392…**
TRK 1,5/DS	**1394…**
TRK 1,5/15 DS	**1396…**
ZRK 2,5/2A	**3500…**
ZRK 2,5/3A	**3501…**
ZRK 2,5/4A	**3502…**
ZSL 2,5/2A	**3510.2**
ZSL 2,5/3A	**3511.2**
ZSL 2,5/4A	**3512.2**
ZRK 4/2A	**3515…**
ZRK 4/3A	**3516…**
ZRK 4/4A	**3517…**
ZSL 4/2A	**3525.2**
ZSL 4/3A	**3526.2**
ZSL 4/4A	**3527.2**
ZIZA 1,5/3	**3528…**
ZIZA 1,5/3/B	**3529…**
ZIZA 1,5/3/PE	**3532.2**
ZIZA 1,5/4	**3533…**
ZIZA 1,5/4/B	**3534…**
ZIZA 1,5/4/PE	**3537.2**
ZRKD 2,5	**3562…**
ZRKD 2,5 SV	**3563…**
ZRKD 2,5 N-DU	**3564.2**
ZRKD 2,5 DU-PE	**3565.2**
ZRKD 2,5 N-PE	**3566.2**
ZSLD 2,5	**3567.2**
ZRK 6/2A	**3581…**
ZSLN 2,5/2A	**3584.2**
ZSLN 2,5/2A/15	**3586.2**
ZSRK 2,5/2A/RC	**3587…**
ZSRK 2,5/2A/D	**3588…**
ZSL 6/2A	**3589.2**
ZIKD 2,5	**3590…**
ZIKD 2,5 PE-L-L	**3592.2**
ZIKD 2,5 PE-N-N	**3592.5**
ZIKD 2,5 PE-L-N	**3594.2**
ZSRK 2,5/2A/D/F	**3595…**
ZPL 1,5	**3738.2**
ZPL 1,5 BR	**3739.6**
ZPL 1,5 BL	**3742.5**
ZPL 1,5 PE	**3743.2**

Голландия
KEMA

Тип	Код заказа
RK 2,5-4	**1001…**
RK 6-10	**1005…**
RK 1,5-4	**1015…**
RKD 4	**1020…**
RK 16	**1050…**
RK 35	**1052…**
BKA 4/1	**2158…**

Россия
GOST R

RK 2,5-4	**1001…**
RK 6-10	**1005…**
RKD 4/800V	**1025…**
RKD 4 SV/800V	**1026…**
RKD 4 SV	**1027…**
RK 16	**1050…**
RK 35	**1052…**
SL 2,5/32	**1055.2**
SL 2,5/35	**1056.2**
SL 4/32	**1065.2**
SL 10/32	**1066.2**
STK 2	**1078…**
STKD 1	**1079…**
SIK 10	**1101…**
SIK 10/Z	**1102…**
RK 50	**1120…**
RK 95	**1122…**
RK 150	**1124…**
RK 240	**1126…**
RKD 4/35	**1128…**
PTK/LT	**1130…**
PTK/LT/STB	**1131…**
PTK/QT	**1132…**
PTK/QT/STB	**1133…**
PTK/DU	**1134…**
PTK/DU/STB	**1135…**
SL 16/32	**1196.2**
SL 16/35	**1197.2**
SL 35/32	**1198.2**
SL 35/35	**1199.2**
SL 4/35	**1212.2**
SL 10/35	**1213.2**
RK 2,5	**1296…**
TRK 1,5	**1390…**
RK 16/35 N	**1511…**
RK 35/35 N	**1512…**
RKD 4/35 SV	**1581…**
ZRK 2,5/2A	**3500…**
ZRK 2,5/3A	**3501…**
ZRK 2,5/4A	**3502…**
ZRK 2,5/2x2A	**3503…**
ZSL 2,5/2A	**3510.2**
ZSL 2,5/3A	**3511.2**
ZSL 2,5/4A	**3512.2**
ZRK 4/2A	**3515…**
ZRK 4/3A	**3516…**
ZRK 4/4A	**3517…**
ZRK 4/2x2A	**3518…**
ZSL 4/2A	**3525.2**
ZSL 4/3A	**3526.2**
ZSL 4/4A	**3527.2**

* на стадии рассмотрения

Польша
GOST R

Тип	Код заказа
ZRK 6/2A	**3581…**
ZSRK 2,5/2A	**3583…**
ZSLN 2,5/2A	**3584.2**
ZSRK 2,5/2A/15	**3585…**
ZSLN 2,5/2A/15	**3586.2**
ZSL 6/2A	**3589.2**

Польша
BBJ - Bioro Bodawcze ds. Jakosci (ZnakB)

RK 2,5-4	**1001…**
RK 6-10	**1005…**
RK 1,5-4	**1015…**
RKD 4	**1020…**
RK 16	**1050…**
RK 35	**1052…**
SL 2,5/35	**1056.2**
STK 2	**1078…**
SK 1/35 KRG	**1092.6**
SK 1/35 KRG	**1093.6**
RK 50	**1120…**
RK 95	**1122…**
RK 150	**1124…**
RK 240	**1126…**
HSK 70/35 B/B KRG	**1170.6**
HSK 95/35 B/B KRG	**1171.6**
HSK 150/35 B/B KRG	**1172.6**
SL 16/35	**1197.2**
SL 35/35	**1199.2**
SL 4/35	**1212.2**
SL 10/35	**1213.2**
RK 2,5	**1296…**
STK 2/K	**1381…**
DLIS 2,5 PE/L/NT	**1410.2**
DLIS 2,5 PE/L/N	**1411.2**
DLIS 2,5 PE/L/L	**1412.2**

NEMKO / ATEX 95

SL 4/15 Ex	**1404.2**
BKA 2,5/1... Ex	**1405…**
BKA 4/1... Ex	**1406…**
RK 2,5 Ex	**1426…**
RK 2,5-4 Ex	**1427…**
RKD 2,5 Ex	**1428…**
RKD 4 Ex	**1429…**
RK 6-10 Ex	**1430…**
RK 16 Ex	**1431…**
RK 35 Ex	**1432…**
RK 1,5-4/15 Ex	**1433…**
SL 2,5/32 Ex	**1434.2**
SL 2,5/35 Ex	**1435.2**
SL 4/32 Ex	**1436.2**
SL 4/35 Ex	**1437.2**
SL 10/32 Ex	**1438.2**
SL 10/35 Ex	**1439.2**
SL 16/32 Ex	**1440.2**
SL 16/35 Ex	**1441.2**
SL 35/32 Ex	**1442.2**
SL 35/35 Ex	**1443.2**
BKA 10/1... Ex	**1497…**

TЖV / ATEX 95

Тип	Код заказа
RK 16/35 N Ex	**1409…**
RK 35/35 N Ex	**1471…**
RK 50 Ex	**1473…**
RK 95 Ex	**1476…**
RK 150 Ex	**1477…**
RK 240 Ex	**1485…**
ZSRK 2,5/2A/15 Ex	**1700…**
ZSRK 2,5/3A/15 Ex	**1701…**
ZSRK 2,5/2A Ex	**1702…**
ZSRK 2,5/3A Ex	**1703…**
ZRK 2,5/2A Ex	**1704…**
ZRK 2,5/3A Ex	**1705…**
ZRK 2,5/4A Ex	**1706…**
ZRKD 2,5 Ex	**1707…**
ZIKD 2,5 Ex	**1708…**
ZSLN 2,5/2A/15 Ex	**1709.2**
ZSLN 2,5/3A/15 Ex	**1710.2**
ZSLN 2,5/2A Ex	**1711.2**
ZSLN 2,5/3A Ex	**1712.2**
ZSL 2,5/2A Ex	**1713.2**
ZSL 2,5/3A Ex	**1714.2**
ZSL 2,5/4A Ex	**1715.2**
ZRK 4/2 Ex	**1716…**
ZRK 4/3 Ex	**1717…**
ZRK 4/4A Ex	**1718…**
ZRK 6/2A Ex	**1719…**
ZRK 10/2A Ex	**1720…**
ZRK 16/2A Ex	**1721…**
ZSL 4/2A Ex	**1722…**
ZSL 4/3A Ex	**1723.2**
ZSL 4/4A Ex	**1724.2**
ZSL 6/2A Ex	**1725.2**
ZSL 10/2A Ex	**1726.2**
ZSL 16/2A Ex	**1727.2**
ZSLD 2,5 Ex	**1728.2**
ZSRK 2,5/2A D Ex	**1729…**
RKDG 4 Ex	**1496…**

MEEI / Венгрия

RK 2,5-4	**1001…**
KBL 2,5-4	**1002…**
RK 6-10	**1005…**
KBL 6-10	**1006…**
RK 1,5-4/15	**1010…**
KBL 1,5-4/15	**1011…**
RK 1,5-4	**1015…**
KBL 1,5-4	**1016…**
RKB 4	**1018…**
SRK 2,5	**1030…**
SRK 2,5/15	**1035…**
RK 16	**1050…**
RK 35	**1052…**
RK 50	**1120…**
RK 95	**1122…**
RK 150	**1124…**
RK 240	**1126…**
RK 16/Z	**1162…**
RK 35/Z	**1163…**
RK 2,5-4 ZR	**1210…**
RK 2,5-4 ZRL	**1211…**

Венгрия

Тип	Код заказа
RK 2,5	**1296…**
KBL 2,5	**1297…**
BKA 2,5/1	**1320…**
RK 2,5 DS	**1498…**
RK 2,5-4 DS	**1499…**
BKA 4/1	**2158…**

* на стадии рассмотрения

CONTA-BOX Приложение

Конденсат в корпусах

Откуда он появляется?
Чем более герметично оборудование, тем больше шансов образования конденсата. Особенно это справедливо для мест с большими скачками температур. Процентное содержание воды в воздухе (влажность) зависит от температуры. Если температура снаружи корпуса меняется, то и влажность также изменится. В герметичных корпусах, чрезмерная влажность не может улетучиться наружу. И наоборот, когда температура внутри корпуса изменяется в результате теплоотдачи, например через устройства, которые находились под нагрузкой. Если изменения температуры и влажности происходят часто, то большое количество воды может образоваться внутри корпуса, и возникнет эффект, что герметичный корпус не является герметичным. Это может вызвать неисправность работы.

Что указано в нормативах безопасности?
Согласно стандарту DIN VDE 0100-520 ≤ установка высоковольтного оборудования с номинальным напряжением до 1000 V, Часть 5: Выбор и установка электрооборудования, глава 52: В кабелях и системе проводов, должны быть приняты меры по обеспечению защиты от воды и образования конденсата.

Что предлагает CONTA-CLIP?
Корпуса **CONTA-CLIP** (пластик) снабжены отверстиями для отвода конденсата (мин. диаметр 5 мм / 6 x 6 мм). Это необходимо, если требования по загрязнению не очень высокие (> IP 2X герметичность по отношению к грязи). Если требования по контакту высокие, например до IP 4X, рекомендуется использовать вентиляционные трубки. Возможны варианты трубок M20, которые устанавливаются в соответствующие отверстия для кабеля снизу, и обеспечивают должную защиту даже от брызг воды IP X4.

Общая информация:
Конденсат не образуется, пока температура и влажность не изменятся. Как правило следует избегать больших зазоров при установке и большие перепады температуры.

Материалы, не содержащие галогенов
В настоящее время нет стандартов DIN VDE, которые запрещают использование материалов с содержанием галогенов. Из-за меньшего содержания токсичных веществ, в случае огня, могут возникнуть некоторые отклонения от предписаний в соответствии с DIN VDE 0108 по использованию кабелей, не содержащих галогены. Эти значения не приводятся здесь. Тем не менее, изделия без содержания галогенов требуются все больше и нормируются для применения в различных областях, особенно, в системах пожаротушения и лифтах. В этих областях применение высококачественных материалов, не содержащих галогены, принимает особую важность по причине более строгих требований к обеспечению безопасности в случае пожара, т.к. эти материалы не выделяют токсичные вещества и большое количество дыма, и также выделяют малое количество агрессивных газов.

Все пластики, применяемые в изделиях **CONTA-CLIP**, не содержат галогены!

Классы защиты электрооборудования
Согласно стандарту VDE 0106, оборудование имеет класс защиты в зависимости от его конструкции. Эта классификация не определяет уровень безопасности оборудования, а описывает меры необходимые для обеспечения безопасности.

Оборудование **класса I** - это оборудование, в котором защита от поражения электрическим током не основана исключительно на изоляции. В данном оборудовании присутствует заземление.

Оборудование **класса II** - это оборудование, в котором защита от поражения электрическим током не основана исключительно на изоляции, но присутствует двойная или усиленная изоляция. Заземление отсутствует.

Оборудование **класса III** - это оборудование, в котором напряжение не выше защитного низкого напряжения.

Степень защиты от деформации, вызванной механическими нагрузками

Согласно VDE 0470, часть 100, "классы защиты от внешних нагрузок на корпуса электрооборудования (IK)," степень защиты от деформации, вызванной механической нагрузкой на корпуса приводится в IK коде. Значения IK кода приводится в таблице ниже:

IK	IK 00	IK 01	IK 02	IK 03	IK 04	IK 05	IK 06	IK 07	IK 08	IK 09	IK 10
Нагрузка в Дж	*)	0,15	0,2	0,35	0,5	0,7	1	2	5	10	20

*) не нормирован.

Вероятность возгорания в корпусах CONTA-CLIP

Чтобы подсчитать вероятность возгорания в здании, необходимо знать применяемый нами материал. Данную информацию можно запросить на фабрике!

Пересчет из Pg в метрическую систему исчисления

Когда 31 декабря 1999 закончился переходный период, стандарт DIN 46320 для винтовых соединений стал недействителен. Pg винтовое соединение, стандартизированное с 1926, было заменено на метрическое винтовое соединение согласно стандарту EN 50262. Этот новый европейский норматив EN 50262 для метрического винтового соединения действует с мая 2001 года. Поэтому, корпуса, винты или принадлежности для герметизации по стандарту Pg поставляются только на замену старых элементов.

10 Pg размеров 7 до 48 были заменены на 8 метрических размеров от M 12 до M 63. В результате, требуется меньше типов для того же самого диапазона герметизации. За последние несколько лет, **CONTA-CLIP** разработал несколько метрических винтовых соединений принадлежностей для герметизации.

С наступлением нового тысячелетия фирма **CONTA-CLIP** перевела входные отверстия для кабелей в метрическую систему.

Диапазон герметизации Pg винтового соединения

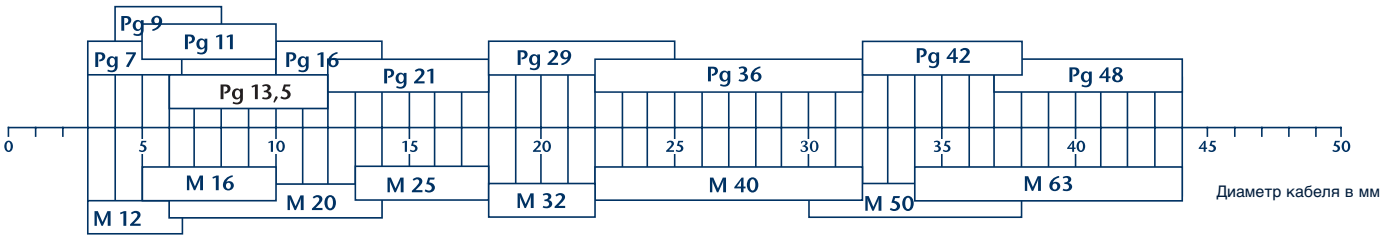

Диапазон герметизации метрического винтового соединения

7. Момент затяжки винтов с пластиковой шляпкой

Максимальный момент затяжки пластиковой шляпки винта составляет 1 ± 0.2 Nм.

CONTA-BOX Приложение

Защита от прикосновения при нормальных условиях в соответствии с DIN VDE 0100-410

Пример помещений, в которых необходима защита: жилые помещения, комнаты в гостиницах, чердаки, подвалы.

Важные требования по защите

- Места, где переменный ток выше 50 V постоянный ток выше 120 V должны быть закрыты или снабжены корпусами с, по крайней мере, IP2X защитой.
- Верхняя горизонтальная поверхность корпусов должна иметь IP4X защиту.
- Корпуса должны быть надежно прикреплены, иметь достаточную прочность и соответствующие зазоры с элементами, находящимися под напряжением и иметь достаточную стойкость к влиянию окружающей среды. Надежность крепления должна быть такая, чтобы демонтаж возможно было осуществить только с помощью инструментов.

Все изделия CONTA-CLIP соответствуют данным требованиям.

Защитные корпуса для установки на улице согласно DIN VDE 0100-737

Примеры: Системы на ж/д платформах, заправки и т.п.

Требование к корпусам, установленным на улице

- Оборудование должно быть защищено, по крайней мере, от капель, т.е. иметь класс защиты IP 1X.
- Сети с номинальным напряжением более 50 V переменного тока, которые оснащены разъемами с током до 32 A, должны быть оснащены защитой от остаточного тока IΔN≤_30 mA.

Примечание: Возможность установки в местах с большим количеством вредных веществ в воздухе, ограничена.

Корпуса для установки на улице согласно DIN VDE 0100-73

Примеры: Улицы, площади, сады, ж/д платформы, заправки и т.п.

Важные требования

- Оборудование должно быть защищено, по крайней мере, от капель, т.е. иметь класс защиты IP 3X.
- Сети с номинальным напряжением более 50 V переменного тока, которые оснащены разъемами с током до 32 A, должны быть оснащены защитой от остаточного тока IΔN≤_30 mA в транспортных и телетайпных сетях.

Примечание: Возможность установки в местах с большим количеством вредных веществ в воздухе, ограничена.

Наименования и коды заказа *по алфавиту*

Тип	Код заказа	Стр.
A		
AD 1/12	**2969.0**	142
AD 1/12 B	**2819.0**	142
AD 1/12 N	**2967.0**	142
AD 1/12 N/B	**2955.0**	142
AD 1/150 B	**2806.0**	142
AD 1/16	**2970.0**	142
AD 1/16 B	**2820.0**	142
AD 1/16 N	**2968.0**	142
AD 1/16 N/B	**2956.0**	142
AD 1/240 B	**2808.0**	142
AD 1/5	**2962.0**	142
AD 1/5 B	**2952.0**	142
AD 1/5 N/B	**2964.0**	142
AD 1/50 B	**2810.0**	142
AD 1/5N	**2963.0**	142
AD 1/6	**2965.0**	142
AD 1/6 B	**2953.0**	142
AD 1/8	**2966.0**	142
AD 1/8 B	**2954.0**	142
AD 1/95 B	**2804.0**	142
AD 3/1000 mm	**2958.2**	143
AD 4/20 B	**2712.0**	142
AD 4/20 B/E	**2713.0**	142
AD 4/24 B	**2011.0**	142
AD 4/24 B	**2079.0**	142
AD 4/24 B/E	**2493.0**	142
AD 4/24 B/E	**2494.0**	142
AD 4/32 B	**2054.0**	142
AD 4/32 B/E	**2495.0**	142
AD Q Прозрачный	**2499.0**	142
AD Q Белый	**2499.7**	142
AG	**4509.6**	230
AG	**4510.3**	236
AG/CK 1811-CK 3625	**4512.3**	210
AG/CK 77-CK 1809	**4512.2**	204
APG 4 Бежевый	**2586.2**	141
APG 4 Синий	**2586.5**	141
AP 1,5-4 Бежевый	**2738.2**	141
AP 1,5-4 Синий	**2738.5**	141
AP 1,5-4 Желтый	**2738.8**	141
AP 1,5-4 Зеленый	**2738.1**	141
AP 1,5-4 Оранжевый	**2738.3**	141
AP 1,5-4 Красный	**2738.9**	141
AP 10	**2762.2**	141
AP 10	**2762.3**	141
AP 16 Бежевый	**2104.2**	141
AP 16 Синий	**2104.5**	141
AP 16 Оранжевый	**2104.3**	141
AP 2,5 D	**2831.2**	141
AP 2,5 S	**2829.2**	141
AP 2,5/15 Бежевый	**2427.2**	141
AP 2,5/15 Синий	**2427.5**	141
AP 2,5/15 Желтый	**2427.8**	141
AP 2,5/15 Зеленый	**2427.1**	141
AP 2,5/15 Оранжевый	**2427.3**	141
AP 2,5/15 Красный	**2427.9**	141
AP 2,5/R Бежевый	**2574.2**	141
AP 2,5/R Синий	**2574.5**	141
AP 2,5/RL Бежевый	**2575.2**	141
AP 2,5/RL Синий	**2575.5**	141
AP 2,5-10 Бежевый	**2001.2**	141
AP 2,5-10 Синий	**2001.5**	141
AP 2,5-10 Желтый	**2001.8**	141
AP 2,5-10 Зеленый	**2001.1**	141
AP 2,5-10 Оранжевый	**2001.3**	141
AP 2,5-10 Красный	**2001.9**	141
AP 35 Бежевый	**2116.2**	141
AP 35 Синий	**2116.5**	141
AP 35 Оранжевый	**2116.3**	141
AP 4 Бежевый	**2101.2**	141
AP 4 Синий	**2101.5**	141
AP 4 Желтый	**2101.8**	141
AP 4 Зеленый	**2101.1**	141
AP 4 Оранжевый	**2101.3**	141
AP 4 Красный	**2101.9**	141
AP/I 2,5 Бежевый	**2698.2**	141
AP/I 2,5 Синий	**2698.5**	141
AP/I 2,5 Оранжевый	**2698.3**	141
AP/ID 2,5 Бежевый	**2699.2**	141
AP/ID 2,5 Синий	**2699.5**	141
AP/ID 2,5 Оранжевый	**2699.3**	141
AP/L/Q/D	**2782.2**	141
AP/SI-1	**2046.2**	141
AP/SI-1	**2046.3**	141
AP/SI-1	**2186.2**	141
AP/SI-1	**2186.3**	141
AP/SID-1	**2187.2**	141
AP/SID-1	**2187.3**	141
AP/SI-KRG	**2047.6**	141
AP/SI-PA	**2047.2**	141
AP/VMAK	**2862.2**	141
AP/VMAK	**2862.3**	141
AP/VMAK	**2862.5**	141
AP-SR Бежевый	**2070.2**	141
AP-SR Синий	**2070.5**	141
AP-SR Желтый	**2070.8**	141
AP-SR Зеленый	**2070.1**	141
AP-SR Оранжевый	**2070.3**	141
AP-SR Красный	**2070.9**	141
AQ 58 (58 контактов)	**2477.0**	137
AQ 58 (58 контактов)	**2478.0**	137
AQI 10/5/11	**2045.0**	136
AQI 10/5/15	**2029.0**	136
AQI 10/6/11	**2141.0**	136
AQI 10/6/17	**2143.0**	136
AQI 2/5/11	**2032.0**	136
AQI 2/5/15	**2023.0**	136
AQI 2/6/11	**2125.0**	136
AQI 2/6/17	**2064.0**	136
AQI 2/8/11	**2067.0**	136
AQI 2/50	**2763.2**	78
AQI 2/95	**2765.2**	78
AQI 2/150	**2767.2**	78
AQI 2/240	**2769.2**	78
AQI 3/5/11	**2033.0**	136
AQI 3/5/15	**2024.0**	136
AQI 3/6/11	**2126.0**	136
AQI 3/6/17	**2065.0**	136
AQI 3/8/11	**2068.0**	136
AQI 3/50	**2764.2**	78
AQI 3/95	**2766.2**	78
AQI 3/150	**2768.2**	78
AQI 3/240	**2777.2**	78
AQI 4/5/11	**2044.0**	136
AQI 4/5/15	**2028.0**	136
AQI 4/6/11	**2140.0**	136
AQI 4/6/17	**2066.0**	136
AQI 4/8/11	**2069.0**	136
AQI 75/6/11	**2481.0**	136
AQI 75/6/17	**2480.0**	136
AQI 95/5/11	**2107.0**	136
AQI 95/5/15	**2030.0**	136
AQV 2 PE/N 10	**2181.0**	137
AQV 2 PE/N 16	**2182.0**	137
AQV 2 PE/N 35	**2183.0**	137
AS 3/10 F	**2571.0**	177
AS 3/10 F	**2572.0**	177
AS 3/10 G	**2573.0**	177
B		
BK 1-12/5,08	**2960.0**	57
BK 13-24/5,08	**2961.0**	57
BKA 10/1 Бежевый	**1497.2**	109
BKA 10/1 Синий	**1497.5**	109
BKA 10/10 Бежевый	**1508.2**	109
BKA 10/11 Бежевый	**1509.2**	109
BKA 10/12 Бежевый	**1510.2**	109
BKA 10/2 Бежевый	**1500.2**	109
BKA 10/3 Бежевый	**1501.2**	109
BKA 10/4 Бежевый	**1502.2**	109
BKA 10/5 Бежевый	**1503.2**	109
BKA 10/6 Бежевый	**1504.2**	109
BKA 10/7 Бежевый	**1505.2**	109
BKA 10/8 Бежевый	**1506.2**	109
BKA 10/9 Бежевый	**1507.2**	109
BKA 2,5/1 Бежевый	**1320.2**	108
BKA 2,5/1 Синий	**1320.5**	108
BKA 2,5/1 Ex Бежевый	**1405.2**	154
BKA 2,5/1 Ex Синий	**1405.5**	154
BKA 2,5/1 Ex Синий	**1407.5**	154
BKA 2,5/10 Бежевый	**1327.2**	108
BKA 2,5/10 Бежевый с двух сторон	**1357.2**	108
BKA 2,5/10 Бежевый с одной стороны	**1342.2**	108
BKA 2,5/12 Бежевый	**1328.2**	108
BKA 2,5/12 Бежевый с двух сторон	**1358.2**	108
BKA 2,5/12 Бежевый с одной стороны	**1343.2**	108
BKA 2,5/13 Бежевый	**1329.2**	108
BKA 2,5/13 Бежевый с двух сторон	**1359.2**	108
BKA 2,5/13 Бежевый с одной стороны	**1344.2**	108
BKA 2,5/14 Бежевый	**1330.2**	108
BKA 2,5/14 Бежевый с двух сторон	**1360.2**	108
BKA 2,5/14 Бежевый с одной стороны	**1345.2**	108
BKA 2,5/15 Бежевый	**1331.2**	108
BKA 2,5/15 Бежевый с двух сторон	**1361.2**	108
BKA 2,5/15 Бежевый с одной стороны	**1346.2**	108
BKA 2,5/16 Бежевый	**1332.2**	108
BKA 2,5/16 Бежевый с двух сторон	**1362.2**	108
BKA 2,5/16 Бежевый с одной стороны	**1347.2**	108
BKA 2,5/18 Бежевый	**1333.2**	108
BKA 2,5/18 Бежевый с одной стороны	**1348.2**	108
BKA 2,5/2 Бежевый	**1321.2**	108
BKA 2,5/2 Бежевый с двух сторон	**1351.2**	108
BKA 2,5/2 Бежевый с одной стороны	**1336.2**	108
BKA 2,5/20 Бежевый	**1334.2**	108
BKA 2,5/20 Бежевый с одной стороны	**1349.2**	108
BKA 2,5/24 Бежевый	**1335.2**	108
BKA 2,5/24 Бежевый с одной стороны	**1350.2**	108
BKA 2,5/3 Бежевый	**1322.2**	108
BKA 2,5/3 Бежевый с двух сторон	**1352.2**	108
BKA 2,5/3 Бежевый с одной стороны	**1337.2**	108
BKA 2,5/4 Бежевый	**1323.2**	108
BKA 2,5/4 Бежевый с двух сторон	**1353.2**	108
BKA 2,5/4 Бежевый с одной стороны	**1338.2**	108
BKA 2,5/5 Бежевый	**1324.2**	108
BKA 2,5/5 Бежевый с двух сторон	**1354.2**	108
BKA 2,5/5 Бежевый с одной стороны	**1339.2**	108
BKA 2,5/6 Бежевый	**1325.2**	108
BKA 2,5/6 Бежевый с двух сторон	**1355.2**	108
BKA 2,5/6 Бежевый с одной стороны	**1340.2**	108
BKA 2,5/6 Синий с двух сторон	**1355.5**	108
BKA 2,5/8 Бежевый	**1326.2**	108
BKA 2,5/8 Бежевый с двух сторон	**1356.2**	108
BKA 2,5/8 Бежевый с одной стороны	**1341.2**	108
BKA 4/1 Бежевый	**2158.2**	109
BKA 4/1 Синий	**2158.5**	109
BKA 4/1 Ex Бежевый	**1406.2**	154
BKA 4/1 Ex Бежевый	**1407.2**	154
BKA 4/1 Ex Синий	**1406.5**	154
BKA 4/10 Бежевый	**2176.2**	109
BKA 4/10 Бежевый с двух сторон	**2349.2**	109
BKA 4/10 Бежевый с одной стороны	**2334.2**	109
BKA 4/12 Бежевый	**2177.2**	109
BKA 4/12 Бежевый с двух сторон	**2350.2**	109
BKA 4/12 Бежевый с одной стороны	**2335.2**	109
BKA 4/13 Бежевый	**2137.2**	109
BKA 4/13 Бежевый с двух сторон	**2351.2**	109
BKA 4/13 Бежевый с одной стороны	**2336.2**	109
BKA 4/14 Бежевый	**1036.2**	109
BKA 4/14 Бежевый с двух сторон	**2352.2**	109
BKA 4/14 Бежевый с одной стороны	**2337.2**	109
BKA 4/15 Бежевый	**2178.2**	109
BKA 4/15 Бежевый с двух сторон	**2353.2**	109
BKA 4/15 Бежевый с одной стороны	**2338.2**	109
BKA 4/16 Бежевый	**1037.2**	109
BKA 4/16 Бежевый с двух сторон	**2354.2**	109
BKA 4/16 Бежевый с одной стороны	**2339.2**	109
BKA 4/18 Бежевый	**1038.2**	109
BKA 4/18 Бежевый с двух сторон	**2355.2**	109
BKA 4/18 Бежевый с одной стороны	**2340.2**	109
BKA 4/2 Бежевый	**2170.2**	109
BKA 4/2 Бежевый с двух сторон	**2343.2**	109
BKA 4/2 Бежевый с одной стороны	**2308.2**	109
BKA 4/20 Бежевый	**2179.2**	109
BKA 4/20 Бежевый с двух сторон	**2356.2**	109
BKA 4/20 Бежевый с одной стороны	**2341.2**	109
BKA 4/24 Бежевый	**1039.2**	109
BKA 4/24 Бежевый с двух сторон	**2357.2**	109
BKA 4/24 Бежевый с одной стороны	**2342.2**	109
BKA 4/3 Бежевый	**2171.2**	109
BKA 4/3 Бежевый с двух сторон	**2344.2**	109
BKA 4/3 Бежевый с одной стороны	**2309.2**	109
BKA 4/4 Бежевый	**2172.2**	109
BKA 4/4 Бежевый с двух сторон	**2345.2**	109
BKA 4/4 Бежевый с одной стороны	**2330.2**	109
BKA 4/5 Бежевый	**2173.2**	109
BKA 4/5 Бежевый с двух сторон	**2346.2**	109
BKA 4/5 Бежевый с одной стороны	**2331.2**	109
BKA 4/6 Бежевый	**2174.2**	109
BKA 4/6 Бежевый с двух сторон	**2347.2**	109
BKA 4/6 Бежевый с одной стороны	**2332.2**	109
BKA 4/8 Бежевый	**2175.2**	109
BKA 4/8 Бежевый с двух сторон	**2348.2**	109
BKA 4/8 Бежевый с одной стороны	**2333.2**	109
BMWA 1	**3808.0**	71
Box 0,5 - 2,5 мм²	**2884.0**	269
Box 4,0 - 16 мм²	**2885.0**	269
BS 25	**2240.0**	147
BS 25 Желтый	**2241.0**	147
BS 25 Зеленый	**2242.0**	147
BS 25 Фиолетовый	**2243.0**	147
BS M 4 x 8	**2262.0**	181
BS M 4x5	**4557.0**	229
BS M 5 x 8	**2415.0**	166
BS M 6 x 12	**2304.0**	166
BS M 6x8	**4558.0**	230
BS M2,5x10	**2086.0**	133
BS M2,5x10	**2326.0**	133
BS M2,5x20	**2078.0**	131
BS M3x15	**2284.0**	133
BS M3x20	**2018.0**	133
BS M3x25	**2010.0**	131

Тип	Код заказа	Стр.
BS M3x6	2365.0	133
BS M4x30	2123.0	133
BST 8 (1 = 350 шт.)	2521.0	196
BSTR 10/5 FS	2612.0	176
BSTR 10/5 FW	2611.0	176
BSTR 10/5 GS	2744.0	176
BSTR 10/5 GW	2781.0	176
BSTR 10/5 Спец. цвет	2706.0	176
BSTR 10/5 Спец. Цвет белый	2779.0	176
BSTR 10/5 Без символов, цветная	2701.0	176
BSTR 10/5 Без символов	2610.0	176
BSTR 12/6 FS	2615.0	176
BSTR 12/6 FW	2614.0	176
BSTR 12/6 GS	2745.0	176
BSTR 12/6 GW	2739.0	176
BSTR 12/6 Спец. цвет	2707.0	176
BSTR 12/6 Спец. Цвет белый	2780.0	176
BSTR 12/6 Без символов, цветная	2702.0	176
BSTR 12/6 Без символов	2613.0	176
BW/1	3778.0	71
BW/10	3806.0	71
BW/2	3779.0	71
BW/3	3780.0	71
BW/4	3781.0	71
BW/5	3782.0	71
BW/6	3802.0	71
BW/7	3803.0	71
BW/8	3804.0	71
BW/9	3805.0	71
C		
CA 115/34	4005.0	244
CA 122/80	4007.0	243
CA 125/57	4004.0	244
CA 160/90	4010.0	245
CA 175/57	4006.0	245
CA 200/110	4016.0	247
CA 220/80	4008.0	245
CA 220/90	4009.0	246
CA 250/52	4014.0	246
CA 260/90	4011.0	247
CA 280/100	4438.0	247
CA 280/110	4017.0	248
CA 330/110	4018.0	248
CA 330/180	4019.0	249
CA 360/80	4015.0	249
CA 360/90	4012.0	249
CA 50/30	4000.0	242
CA 58/34	4001.0	242
CA 75/57	4003.0	243
CA 98/34	4002.0	243
CC-1	1597.0	197
CCI-1	1594.0	196
CCI-10	1606.0	196
CCI-11	1607.0	196
CCI-2	1592.0	196
CCI-3	1593.0	196
CCI-4	1600.0	196
CCI-5	1601.0	196
CCI-6	1602.0	196
CCI-7	1603.0	196
CCI-8	1604.0	196
CK 1111/66 MV	4328.3	207
CK 1111/66 MVT	4329.3	207
CK 1111/66 OV	4225.3	207
CK 1111/66 OVT	4227.3	207
CK 1111/90 MV	4330.3	207
CK 1111/90 MVT	4331.3	207
CK 1111/90 OV	4229.3	207
CK 1111/90 OVT	4231.3	207
CK 1309/57 MV	4332.3	207
CK 1309/57 MVT	4333.3	207
CK 1309/57 OV	4233.3	207
CK 1309/57 OVT	4235.3	207
CK 1309/81 MV	4334.3	208
CK 1309/81 MVT	4335.3	208
CK 1309/81 OV	4237.3	208
CK 1309/81 OVT	4239.3	208
CK 1313/75 MV	4336.3	208
CK 1313/75 MVT	4337.3	208
CK 1313/75 OV	4241.3	208
CK 1313/75 OVT	4243.3	208
CK 1313/99 MV	4338.3	209
CK 1313/99 MVT	4339.3	209
CK 1313/99 OV	4245.3	209
CK 1313/99 OVT	4247.3	209
CK 1809/57 MV	4340.3	209
CK 1809/57 MVT	4341.3	209
CK 1809/57 OV	4249.3	209
CK 1809/57 OVT	4251.3	209
CK 1809/81 MV	4342.3	209
CK 1809/81 MVT	4343.3	209
CK 1809/81 OV	4253.3	209
CK 1809/81 OVT	4255.3	209
CK 1811/111 MV	4346.3	210
CK 1811/111 MVT	4347.3	210
CK 1811/111 OV	4261.3	210
CK 1811/111 OVT	4263.3	210
CK 1811/165 MV	4348.3	211
CK 1811/165 MVT	4349.3	211
CK 1811/165 OV	4265.3	211
CK 1811/165 OVT	4267.3	211
CK 1811/90 MV	4344.3	210
CK 1811/90 MVT	4345.3	210
CK 1811/90 OV	4257.3	210
CK 1811/90 OVT	4259.3	210
CK 1818/111 MV	4352.3	211
CK 1818/111 MVT	4353.3	211
CK 1818/111 OV	4273.3	211
CK 1818/111 OVT	4275.3	211
CK 1818/165 MV	4354.3	212
CK 1818/165 MVT	4355.3	212
CK 1818/165 OV	4277.3	212
CK 1818/165 OVT	4279.3	212
CK 1818/90 MV	4269.3	211
CK 1818/90 MV	4271.3	211
CK 1818/90 MV	4350.3	211
CK 1818/90 MV	4351.3	211
CK 2518/111 MV	4362.3	214
CK 2518/111 MVT	4363.3	214
CK 2518/111 OV	4289.3	214
CK 2518/111 OVT	4291.3	214
CK 2518/165 MV	4364.3	215
CK 2518/165 MVT	4365.3	215
CK 2518/165 OV	4293.3	215
CK 2518/165 OVT	4295.3	215
CK 2518/63 MV	4356.3	212
CK 2518/63 MVT	4357.3	212
CK 2518/63 OV	4194.3	212
CK 2518/63 OVT	4195.3	212
CK 2518/84 MV	4358.3	213
CK 2518/84 MVT	4359.3	213
CK 2518/84 OV	4196.3	213
CK 2518/84 OVT	4197.3	213
CK 2518/90 MV	4360.3	214
CK 2518/90 MVT	4361.3	214
CK 2518/90 OV	4285.3	214
CK 2518/90 OVT	4287.3	214
CK 3625/111 MV	4366.3	215
CK 3625/111 MVT	4367.3	215
CK 3625/111 OV	4301.3	215
CK 3625/111 OVT	4303.3	215
CK 3625/165 MV	4368.3	215
CK 3625/165 MVT	4369.3	215
CK 3625/165 OV	4305.3	215
CK 3625/165 OVT	4307.3	215
CK 75/35 MV	4312.3	204
CK 75/35 MVT	4314.3	204
CK 75/35 OV	4313.3	204
CK 75/35 OVT	4315.3	204
CK 77/57 MV	4316.3	204
CK 77/57 MVT	4317.3	204
CK 77/57 OV	4201.3	204
CK 77/57 OVT	4203.3	204
CK 77/81 MV	4318.3	205
CK 77/81 MVT	4319.3	205
CK 77/81 OV	4205.3	205
CK 77/81 OVT	4207.3	205
CK 97/57 MV	4320.3	205
CK 97/57 MVT	4321.3	205
CK 97/57 OV	4209.3	205
CK 97/57 OVT	4211.3	205
CK 97/81 MV	4322.3	205
CK 97/81 MVT	4323.3	205
CK 97/81 OV	4213.3	205
CK 97/81 OVT	4215.3	205
CK 99/57 MV	4324.3	206
CK 99/57 MVT	4325.3	206
CK 99/57 OV	4217.3	206
CK 99/57 OVT	4219.3	206
CK 99/81 MV	4326.3	206
CK 99/81 MVT	4327.3	206
CK 99/81 OV	4221.3	206
CK 99/81 OVT	4223.3	206
CK-PC 1111/66 MV	4384.2	219
CK-PC 1111/66 MVT	4385.2	219
CK-PC 1111/90 MV	4386.2	219
CK-PC 1111/90 MVT	4387.2	219
CK-PC 1309/57 MV	4388.2	219
CK-PC 1309/57 MVT	4389.2	219
CK-PC 1309/81 MV	4390.2	220
CK-PC 1309/81 MVT	4391.2	220
CK-PC 1313/75 MV	4392.2	220
CK-PC 1313/75 MVT	4393.2	220
CK-PC 1313/99 MV	4394.2	221
CK-PC 1313/99 MVT	4395.2	221
CK-PC 1809/57 MV	4396.2	221
CK-PC 1809/57 MVT	4397.2	221
CK-PC 1809/81 MV	4398.2	221
CK-PC 1809/81 MVT	4399.2	221
CK-PC 1811/111 MV	4402.2	222
CK-PC 1811/111 MVT	4403.2	222
CK-PC 1811/165 MV	4404.2	223
CK-PC 1811/165 MVT	4405.2	223
CK-PC 1811/90 MV	4400.2	222
CK-PC 1811/90 MVT	4401.2	222
CK-PC 1818/111 MV	4408.2	223
CK-PC 1818/111 MVT	4409.2	223
CK-PC 1818/165 MV	4410.2	224
CK-PC 1818/165 MVT	4411.2	224
CK-PC 1818/90 MV	4406.2	223
CK-PC 1818/90 MVT	4407.2	223
CK-PC 2518/111 MV	4422.2	226
CK-PC 2518/111 MVT	4423.2	226
CK-PC 2518/165 MV	4424.2	227
CK-PC 2518/165 MVT	4425.2	227
CK-PC 2518/63 MV	4412.2	224
CK-PC 2518/63 MVT	4414.2	224
CK-PC 2518/84 MV	4416.2	225
CK-PC 2518/84 MVT	4418.2	225
CK-PC 2518/90 MV	4420.2	226
CK-PC 2518/90 MVT	4421.2	226
CK-PC 3625/111 MV	4428.2	227
CK-PC 3625/111 MVT	4429.2	227
CK-PC 3625/165 MV	4430.2	227
CK-PC 3625/165 MVT	4431.2	227
CK-PC 75/35 MV	4370.2	216
CK-PC 75/35 MVT	4371.2	216
CK-PC 77/57 MV	4372.2	216
CK-PC 77/57 MVT	4373.2	216
CK-PC 77/81 MV	4374.2	217
CK-PC 77/81 MVT	4375.2	217
CK-PC 97/57 MV	4376.2	217
CK-PC 97/57 MVT	4377.2	217
CK-PC 97/81 MV	4378.2	217
CK-PC 97/81 MVT	4379.2	217
CK-PC 99/57 MV	4380.2	218
CK-PC 99/57 MVT	4381.2	218
CK-PC 99/81 MV	4382.2	218
CK-PC 99/81 MVT	4383.2	218
CM 120/5	4043.2	237
CM 120/5/DT	4063.2	237
CM 120/8	4044.2	237
CM 120/8/DT	4064.2	237
CM 122/5	4047.2	238
CM 122/5/DT	4067.2	238
CM 122/8	4048.2	238
CM 122/8/DT	4068.2	238
CM 160/5	4045.2	239
CM 160/5/DT	4065.2	239
CM 160/8	4046.2	239
CM 160/8/DT	4066.2	239
CM 200/12	4049.2	239
CM 200/12/DT	4069.2	239
CM 200/15	4050.2	240
CM 200/15/DT	4070.2	240
CM 240	4051.2	240
CM 240/12	4053.2	241
CM 240/12/DT	4073.2	241
CM 240/9	4052.2	241
CM 240/9/DT	4072.2	241
CM 240/DT	4071.2	240
CM 52	4040.2	236
CM 52/DT	4060.2	236
CM 82/5	4041.2	236
CM 82/5/DT	4061.2	236
CM 82/8	4042.2	237
CM 82/8/DT	4062.2	237
CP 110/55	4021.1	229
CP 110/75	4434.1	230
CP 122/90	4024.1	230
CP 160/55	4022.1	231
CP 160/75	4435.1	231
CP 160/90	4025.1	231
CP 190/55	4023.1	232
CP 190/75	4436.1	232
CP 220/90	4026.1	233
CP 230/55	4437.1	233
CP 230/75	4198.1	233
CP 255/120	4029.1	234
CP 260/90	4027.1	234
CP 360/90	4028.1	235
CP 400/120	4030.1	235
CP 400/120-2	4031.1	235
CP 55/37	4432.1	228
CP 55/59	4433.1	228

Тип	Код заказа	Стр.
CP 80/55	4020.1	229
CP 80/75	4439.1	229
CT 120/5	4083.3	237
CT 120/5/DT	4103.3	237
CT 120/8	4084.3	237
CT 120/8/DT	4104.3	237
CT 122/5	4087.3	238
CT 122/5/DT	4107.3	238
CT 122/8	4088.3	238
CT 122/8/DT	4108.3	238
CT 160/5	4085.3	239
CT 160/5/DT	4105.3	239
CT 160/8	4086.3	239
CT 160/8/DT	4106.3	239
CT 200/12	4089.3	239
CT 200/12/DT	4109.3	239
CT 200/15	4090.3	240
CT 200/15/DT	4110.3	240
CT 240	4091.3	240
CT 240/12	4093.3	241
CT 240/12/DT	4113.3	241
CT 240/9	4092.3	241
CT 240/9/DT	4112.3	241
CT 240/DT	4111.3	240
CT 52	4080.3	236
CT 52/DT	4100.3	236
CT 82/5	4081.3	236
CT 82/5/DT	4101.3	236
CT 82/8	4082.3	237
CT 82/8/DT	4102.3	237
D		
DF 1,5	99176.6	201
DF 2,5	99177.9	201
DF 4	99179.2	201
DLI 2,5 B-D	1449.2	103
DLI 2,5 B-W	1448.2	103
DLI 2,5 L	1423.2	103
DLI 2,5 L/L	1421.2	103
DLI 2,5 L/N	1420.2	102
DLI 2,5 N	1422.2	103
DLI 2,5 PE/L/L Бежевый	1419.2	102
DLI 2,5 PE/L/N	1418.2	102
DLI 2,5 PE/L/NT	1417.2	102
DLIS 2,5 B-D	1446.2	101
DLIS 2,5 B-W	1447.2	101
DLIS 2,5 L	1416.2	101
DLIS 2,5 L/L	1414.2	101
DLIS 2,5 L/N	1413.2	100
DLIS 2,5 N	1415.2	101
DLIS 2,5 PE/L/L	1412.2	100
DLIS 2,5 PE/L/N	1411.2	100
DLIS 2,5 PE/L/NT	1410.2	100
DM/M16	4160.2	253
DM/M20	4161.2	253
DM/M25	4162.2	253
DM/M32	4163.2	253
DS 1-TRK 1,5	1400.2	91
DS 1-TRK 1,5	1401.2	91
DS 1-TRK 1,5	1402.2	91
DS 1-TRK 1,5	1403.2	91
DSP 1	3061.0	263
DSP 2	3062.0	263
DSP 3	3063.0	263
E		
E 27	2377.0	269
E 50	2043.0	269
EA 1 Бежевый	2703.2	142
EA 1 Желтый	2703.8	142
EA 1 Белый	2703.7	142
EA 1/B Бежевый	2803.2	142
EA 1/B Желтый	2803.8	142
EA 1/B Белый	2803.7	142
EH 1	2135.2	168
EH 15 BKA	2945.2	169
EH 2	2136.2	168
EH 2-Z	2147.2	168
EH 3	2939.2	168
EH 35 BKA	2946.2	169
EH 4	2180.2	169
EKGK	1076.0	259
EKS 10	3163.0	256
EKS 11 eco	3050.0	256
EKS 13 eco	3051.0	256
EKS 20	3165.0	256
EKS 9 eco	3049.0	256
EKVK	1077.0	259
EKVK/16	1408.0	259
EMS-2 Плоттер нем. яз.	1610.0	196
EMS-2 Плоттер англ. яз.	1611.0	196
EMS-2 Стартовый пакет нем.	1612.0	196

Тип	Код заказа	Стр.
EMS-2 Стартовый пакет англ.	1613.0	196
EP 150	2277.0	79
EP 240	2360.0	79
EP 50	2274.0	79
EP 95	2275.0	79
ES 32	2004.2	168
ES 32/2/K	2825.2	168
ES 32/35 Combi	1424.2	168
ES 32/K/ST	2827.0	168
ES 35	2005.2	168
ES 35/2/K	2826.2	168
ES 35/K/ST	2828.0	168
ESO	2584.0	178
ESO 2	2877.0	178
ESO 3	2585.0	196
ESO GT 1	2580.0	196
ESO GT 2	2581.0	196
ESS 1	1450.0	256
F		
FAP 1,5/3A Бежевый	3401.2	27
FAP 1,5/3A Синий	3401.5	27
FAP 1,5/3A Желтый	3401.8	27
FAP 1,5/3A Зеленый	3401.1	27
FAP 1,5/3A Оранжевый	3401.3	27
FAP 1,5/3A Красный	3401.9	27
FAP 1,5/4A Бежевый	3402.2	27
FAP 1,5/4A Синий	3402.5	27
FAP 1,5/4A Желтый	3402.8	27
FAP 1,5/4A Зеленый	3402.1	27
FAP 1,5/4A Оранжевый	3402.3	27
FAP 1,5/4A Красный	3402.9	27
FAP 1,5-4/2A Бежевый	3400.2	27
FAP 1,5-4/2A Синий	3400.5	27
FAP 1,5-4/2A Желтый	3400.8	27
FAP 1,5-4/2A Зеленый	3400.1	27
FAP 1,5-4/2A Оранжевый	3400.3	27
FAP 1,5-4/2A Красный	3400.9	27
FAP 2,5/3A Бежевый	3411.2	27
FAP 2,5/3A Синий	3411.5	27
FAP 2,5/3A Желтый	3411.8	27
FAP 2,5/3A Зеленый	3411.1	27
FAP 2,5/3A Оранжевый	3411.3	27
FAP 2,5/3A Красный	3411.9	27
FAP 2,5/4A Бежевый	3412.2	27
FAP 2,5/4A Синий	3412.5	27
FAP 2,5/4A Желтый	3412.8	27
FAP 2,5/4A Зеленый	3412.1	27
FAP 2,5/4A Оранжевый	3412.3	27
FAP 2,5/4A Красный	3412.9	27
FAP 4/3A Бежевый	3421.2	27
FAP 4/3A Синий	3421.5	27
FAP 4/3A Желтый	3421.8	27
FAP 4/3A Зеленый	3421.1	27
FAP 4/3A Оранжевый	3421.3	27
FAP 4/3A Красный	3421.9	27
FAP 4/4A Бежевый	3422.2	27
FAP 4/4A Синий	3422.5	27
FAP 4/4A Желтый	3422.8	27
FAP 4/4A Зеленый	3422.1	27
FAP 4/4A Оранжевый	3422.3	27
FAP 4/4A Красный	3422.9	27
FF 1/15 Бежевый	1032.2	99
FF 2,5 Бежевый	1014.2	99
FNAB 2,5	1523.2	115
FNAB 2,5-4	1524.2	115
FNAB 6-10	1525.2	115
FQI 1,5/10 Синий	3450.5	24
FQI 1,5/10 Желтый	3450.8	24
FQI 1,5/10 Красный	3450.9	24
FQI 1,5/10 Черный	3450.4	24
FQI 1,5/2 Синий	3452.5	24
FQI 1,5/2 Желтый	3452.8	24
FQI 1,5/2 Красный	3452.9	24
FQI 1,5/2 Черный	3452.4	24
FQI 1,5/3 Синий	3453.5	24
FQI 1,5/3 Желтый	3453.8	24
FQI 1,5/3 Красный	3453.9	24
FQI 1,5/3 Черный	3453.4	24
FQI 1,5/4 Синий	3454.5	24
FQI 1,5/4 Желтый	3454.8	24
FQI 1,5/4 Красный	3454.9	24
FQI 1,5/4 Черный	3454.4	24
FQI 1,5/5 Синий	3455.5	24
FQI 1,5/5 Желтый	3455.8	24
FQI 1,5/5 Красный	3455.9	24
FQI 1,5/5 Черный	3455.4	24
FQI 1,5/6 Синий	3456.5	24
FQI 1,5/6 Желтый	3456.8	24
FQI 1,5/6 Красный	3456.9	24
FQI 1,5/6 Черный	3456.4	24
FQI 1,5/7 Синий	3457.5	24

Тип	Код заказа	Стр.
FQI 1,5/7 Желтый	3457.8	24
FQI 1,5/7 Красный	3457.9	24
FQI 1,5/7 Черный	3457.4	24
FQI 1,5/8 Синий	3458.5	24
FQI 1,5/8 Желтый	3458.8	24
FQI 1,5/8 Красный	3458.9	24
FQI 1,5/8 Черный	3458.4	24
FQI 1,5/9 Синий	3459.5	24
FQI 1,5/9 Желтый	3459.8	24
FQI 1,5/9 Красный	3459.9	24
FQI 1,5/9 Черный	3459.4	24
FQI 2,5/10 Синий	3460.5	24
FQI 2,5/10 Желтый	3460.8	24
FQI 2,5/10 Красный	3460.9	24
FQI 2,5/10 Черный	3460.4	24
FQI 2,5/2 Синий	3462.5	24
FQI 2,5/2 Желтый	3462.8	24
FQI 2,5/2 Красный	3462.9	24
FQI 2,5/2 Черный	3462.4	24
FQI 2,5/3 Синий	3463.5	24
FQI 2,5/3 Желтый	3463.8	24
FQI 2,5/3 Красный	3463.9	24
FQI 2,5/3 Черный	3463.4	24
FQI 2,5/4 Синий	3464.5	24
FQI 2,5/4 Желтый	3464.8	24
FQI 2,5/4 Красный	3464.9	24
FQI 2,5/4 Черный	3464.4	24
FQI 2,5/5 Синий	3465.5	24
FQI 2,5/5 Желтый	3465.8	24
FQI 2,5/5 Красный	3465.9	24
FQI 2,5/5 Черный	3465.4	24
FQI 2,5/6 Синий	3466.5	24
FQI 2,5/6 Желтый	3466.8	24
FQI 2,5/6 Красный	3466.9	24
FQI 2,5/6 Черный	3466.4	24
FQI 2,5/7 Синий	3467.5	24
FQI 2,5/7 Желтый	3467.8	24
FQI 2,5/7 Красный	3467.9	24
FQI 2,5/7 Черный	3467.4	24
FQI 2,5/8 Синий	3468.5	24
FQI 2,5/8 Желтый	3468.8	24
FQI 2,5/8 Красный	3468.9	24
FQI 2,5/8 Черный	3468.4	24
FQI 2,5/9 Синий	3469.5	24
FQI 2,5/9 Желтый	3469.8	24
FQI 2,5/9 Красный	3469.9	24
FQI 2,5/9 Черный	3469.4	24
FQI 4/10 Бежевый	3470.8	24
FQI 4/10 Синий	3470.5	24
FQI 4/10 Красный	3470.9	24
FQI 4/10 Черный	3470.4	24
FQI 4/2 Бежевый	3472.8	24
FQI 4/2 Синий	3472.5	24
FQI 4/2 Красный	3472.9	24
FQI 4/2 Черный	3472.4	24
FQI 4/3 Бежевый	3473.8	24
FQI 4/3 Синий	3473.5	24
FQI 4/3 Красный	3473.9	24
FQI 4/3 Черный	3473.4	24
FQI 4/4 Бежевый	3474.8	24
FQI 4/4 Синий	3474.5	24
FQI 4/4 Красный	3474.9	24
FQI 4/4 Черный	3474.4	24
FQI 4/5 Бежевый	3475.8	24
FQI 4/5 Синий	3475.5	24
FQI 4/5 Красный	3475.9	24
FQI 4/5 Черный	3475.4	24
FQI 4/6 Бежевый	3476.8	24
FQI 4/6 Синий	3476.5	24
FQI 4/6 Красный	3476.9	24
FQI 4/6 Черный	3476.4	24
FQI 4/7 Бежевый	3477.8	24
FQI 4/7 Синий	3477.5	24
FQI 4/7 Красный	3477.9	24
FQI 4/7 Черный	3477.4	24
FQI 4/8 Бежевый	3478.8	24
FQI 4/8 Синий	3478.5	24
FQI 4/8 Красный	3478.9	24
FQI 4/8 Черный	3478.4	24
FQI 4/9 Бежевый	3479.8	24
FQI 4/9 Синий	3479.5	24
FQI 4/9 Красный	3479.9	24
FQI 4/9 Черный	3479.4	24
FRK 1,5/2A Бежевый	3200.2	16
FRK 1,5/2A Бежевый	3201.2	16
FRK 1,5/2A Синий	3200.5	16
FRK 1,5/2A Синий	3201.5	16
FRK 1,5/2A Желтый	3200.8	26
FRK 1,5/2A Желтый	3201.8	26
FRK 1,5/2A Зеленый	3200.1	26
FRK 1,5/2A Зеленый	3201.1	26
FRK 1,5/2A Оранжевый	3200.3	16

Тип	Код заказа	Стр.
FRK 1,5/2A Оранжевый	3201.3	16
FRK 1,5/2A Красный	3200.9	26
FRK 1,5/2A Красный	3201.9	26
FRK 1,5/4A Бежевый	3202.2	16
FRK 1,5/4A Синий	3202.5	16
FRK 1,5/4A Желтый	3202.8	26
FRK 1,5/4A Зеленый	3202.1	26
FRK 1,5/4A Оранжевый	3202.3	16
FRK 1,5/4A Красный	3202.9	26
FRK 2,5/2A Бежевый	3210.2	16
FRK 2,5/2A Синий	3210.5	16
FRK 2,5/2A Желтый	3210.8	26
FRK 2,5/2A Зеленый	3210.1	26
FRK 2,5/2A Оранжевый	3210.3	16
FRK 2,5/2A Красный	3210.9	26
FRK 2,5/3A Бежевый	3211.2	17
FRK 2,5/3A Синий	3211.5	17
FRK 2,5/3A Желтый	3211.8	26
FRK 2,5/3A Зеленый	3211.1	26
FRK 2,5/3A Оранжевый	3211.3	17
FRK 2,5/3A Красный	3211.9	26
FRK 2,5/4A Бежевый	3212.2	17
FRK 2,5/4A Синий	3212.5	17
FRK 2,5/4A Желтый	3212.8	26
FRK 2,5/4A Зеленый	3212.1	26
FRK 2,5/4A Оранжевый	3212.3	17
FRK 2,5/4A Красный	3212.9	26
FRK 4/2A Бежевый	3220.2	17
FRK 4/2A Синий	3220.5	17
FRK 4/2A Желтый	3220.8	26
FRK 4/2A Зеленый	3220.1	26
FRK 4/2A Оранжевый	3220.3	17
FRK 4/2A Красный	3220.9	26
FRK 4/3A Бежевый	3221.2	17
FRK 4/3A Синий	3221.5	17
FRK 4/3A Желтый	3221.8	26
FRK 4/3A Зеленый	3221.1	26
FRK 4/3A Оранжевый	3221.3	17
FRK 4/3A Красный	3221.9	26
FRK 4/4A Бежевый	3222.2	17
FRK 4/4A Синий	3222.5	17
FRK 4/4A Желтый	3222.8	26
FRK 4/4A Зеленый	3222.1	26
FRK 4/4A Оранжевый	3222.3	17
FRK 4/4A Красный	3222.9	26
FSH 1/2,8	2548.0	271
FSH 1/2,8	2549.0	271
FSH 1/6,3	2550.0	271
FSH 2,5	2554.0	271
FSH 2,5/6,3	2551.0	271
FSH 6/6,3	2552.0	271
FSH A 1	2555.0	271
FSH A 2,5	2556.0	271
FSH-1	2553.0	271
FSL 1,5/2A	3203.2	18
FSL 1,5/3A	3204.2	18
FSL 1,5/4A	3205.2	18
FSL 2,5/2A	3213.2	18
FSL 2,5/3A	3214.2	19
FSL 2,5/4A	3215.2	19
FSL 4/2A	3223.2	19
FSL 4/3A	3224.2	19
FSL 4/4A	3225.2	19
FST 1 / 2,8	2557.0	271
FST 1 / 6,3	2558.0	271
FST 2,5 / 6,3	2559.0	271
FST 6 / 6,3	2560.0	271
G		
GKE 10/7 GE	3914.8	194
GKE 101/48 SI	3912.0	194
GKE 101/74 SI	3913.0	194
GKE 15/6 GE	3900.8	194
GKE 15/6 SI	3900.0	194
GKE 15/6 WS	3900.7	194
GKE 18/6 GE	3901.8	194
GKE 18/6 SI	3901.0	194
GKE 18/6 WS	3901.7	194
GKE 18/9 GE	3902.8	194
GKE 18/9 SI	3902.0	194
GKE 18/9 WS	3902.7	194
GKE 20/8 GE	3903.8	194
GKE 20/8 SI	3903.0	194
GKE 20/8 WS	3903.7	194
GKE 21,5/21,5 SI	3915.0	194
GKE 25/12 GE	3904.8	194
GKE 25/12 SI	3904.0	194
GKE 25/12 WS	3904.7	194
GKE 26,5/17,5 SI	3906.0	194
GKE 26/10 GE	3905.8	194
GKE 26/10 SI	3905.0	194
GKE 26/10 WS	3905.7	194
GKE 27/27 SI	3916.0	194
GKE 30/20 GE	3907.8	194
GKE 30/20 SI	3907.0	194
GKE 30/20 WS	3907.7	194
GKE 30/6 WS	3917.7	194
GKE 32/9 GE	3908.8	194
GKE 32/9 SI	3908.0	194
GKE 32/9 WS	3908.7	194
GKE 38/19 GE	3909.8	194
GKE 38/19 SI	3909.0	194
GKE 38/19 WS	3909.7	194
GKE 45/23 GE	3910.8	194
GKE 45/23 SI	3910.0	194
GKE 45/23 WS	3910.7	194
GKE 65/35 GE	3911.8	194
GKE 65/35 SI	3911.0	194
GKE 65/35 WS	3911.7	194
GT 1	3783.2	179
GT 2	3784.2	179
H		
H 0,25/10	2620.0	264
H 0,25/10-T	3123.0	265
H 0,25/12	2621.0	264
H 0,25/12-T	3124.0	265
H 0,25/5	3096.0	268
H 0,34/10	2622.0	264
H 0,34/10-T	3125.0	265
H 0,34/12	2623.0	264
H 0,34/12-T	3126.0	265
H 0,5/10	3097.0	268
H 0,5/12	2397.0	264
H 0,5/12-D	2863.0	265
H 0,5/14	2201.0	264
H 0,5/14-D	2864.0	265
H 0,5/16	3116.0	264
H 0,5/16-D	2865.0	265
H 0,5/6	2216.0	268
H 0,5/8 AWG	3077.0	266
H 0,5/8-D AWG	3090.0	267
H 0,75/10	2218.0	268
H 0,75/12	2398.0	264
H 0,75/12-D	2866.0	265
H 0,75/12-T	3127.0	265
H 0,75/14	2202.0	264
H 0,75/14-D	2867.0	265
H 0,75/14-T	1059.0	265
H 0,75/16	3117.0	264
H 0,75/16-D	2868.0	265
H 0,75/16-T	3128.0	265
H 0,75/18	3118.0	264
H 0,75/18-D	2869.0	265
H 0,75/18-T	3129.0	265
H 0,75/6	2217.0	268
H 0,75/8 AWG	3078.0	266
H 0,75/8-D AWG	3091.0	267
H 0,75/8-T AWG	3094.0	267
H 1,0/10	2220.0	268
H 1,0/12	2399.0	264
H 1,0/12-D	2870.0	265
H 1,0/14	2203.0	264
H 1,0/14-D	2871.0	265
H 1,0/16	3119.0	264
H 1,0/16-D	2872.0	265
H 1,0/18	3120.0	264
H 1,0/18-D	2840.0	265
H 1,0/6	2219.0	268
H 1,0/8 AWG	3079.0	266
H 1,0/8-D AWG	3092.0	267
H 1,5/10	2222.0	268
H 1,5/10 KS	3083.0	266
H 1,5/12	3098.0	268
H 1,5/14	2204.0	264
H 1,5/14-D	2841.0	265
H 1,5/16	2400.0	264
H 1,5/16-D	2842.0	265
H 1,5/18	3099.0	268
H 1,5/18-D	2843.0	265
H 1,5/24	2205.0	264
H 1,5/24-D	2844.0	265
H 1,5/7	2221.0	268
H 1,5/8 AWG	3080.0	266
H 1,5/8 KS	3082.0	266
H 1,5/8-D AWG	3093.0	267
H 10,0/12	2228.0	268
H 10,0/12 KS	3088.0	266
H 10,0/15	2389.0	268
H 10,0/18	2229.0	268
H 10,0/22	2212.0	264
H 10,0/22-D	2253.0	265
H 10,0/22-T	2134.0	265
H 10,0/28	2213.0	264
H 10,0/28-D	2254.0	265
H 10,0/28-T	2144.0	265
H 120,0/32	2792.0	268
H 120,0/50	2788.0	264
H 150,0/32	2793.0	268
H 150,0/54	2789.0	264
H 16,0/12	2391.0	268
H 16,0/12 KS	3089.0	266
H 16,0/15	2392.0	268
H 16,0/18	2393.0	268
H 16,0/22	2214.0	264
H 16,0/22	2215.0	264
H 16,0/22-D	2855.0	265
H 16,0/22-T	2145.0	265
H 16,0/25	3106.0	268
H 16,0/28-D	2856.0	265
H 16,0/28-T	2510.0	265
H 16,0/32	3107.0	268
H 2,5/10	3100.0	268
H 2,5/12	2224.0	268
H 2,5/12 KS	3085.0	266
H 2,5/14-D	2845.0	264
H 2,5/14-T	1069.0	265
H 2,5/18	3101.0	268
H 2,5/18-D	2846.0	264
H 2,5/18-T	3130.0	265
H 2,5/24-D	2847.0	264
H 2,5/24-T	1089.0	265
H 2,5/7	2223.0	268
H 2,5/8 KS	3084.0	266
H 2,5/8 SR	3095.0	267
H 2,5/8-D SR	3081.0	266
H 25,0/15	2394.0	268
H 25,0/18	2395.0	268
H 25,0/25	3108.0	268
H 25,0/30	2267.0	264
H 25,0/30	2272.0	264
H 25,0/30	2500.0	264
H 25,0/30-D	2857.0	265
H 25,0/30-T	2511.0	265
H 25,0/32	3109.0	268
H 25,0/36-D	2858.0	265
H 25,0/36-T	3132.0	265
H 35,0/18	2396.0	268
H 35,0/25	3110.0	268
H 35,0/30	2276.0	264
H 35,0/30-D	2859.0	265
H 35,0/32	3111.0	268
H 35,0/32-D	3121.0	265
H 35,0/39	2390.0	264
H 35,0/39-D	2860.0	265
H 4,0/10 KS	3086.0	266
H 4,0/12	2226.0	268
H 4,0/15	3102.0	268
H 4,0/18	3103.0	268
H 4,0/18-D	2848.0	264
H 4,0/18-T	2041.0	265
H 4,0/20-D	2849.0	264
H 4,0/20-T	3131.0	265
H 4,0/26-D	2850.0	264
H 4,0/26-T	2073.0	265
H 4,0/9	2225.0	268
H 50,0/18	3112.0	268
H 50,0/25	3113.0	268
H 50,0/32	2816.0	268
H 50,0/36-D	2861.0	265
H 50,0/41-D	3122.0	265
H 6,0/12	2227.0	268
H 6,0/12 KS	3087.0	266
H 6,0/15	2388.0	268
H 6,0/15	3104.0	268
H 6,0/18	3105.0	268
H 6,0/20	2210.0	264
H 6,0/20-D	2851.0	265
H 6,0/20-T	2130.0	265
H 6,0/26	2211.0	264
H 6,0/26-D	2852.0	265
H 6,0/26-T	2133.0	265
H 70,0/25	2790.0	268
H 70,0/32	3114.0	268
H 70,0/37	2786.0	264
H 95,0/25	3115.0	268
H 95,0/32	2791.0	268
H 95,0/44	2787.0	264
HES 32/ST	2760.0	169
HES 35/ST	2761.0	169
HP/DLIS	2890.0	100
HP 0,25 мм	1316.0	197
HP 0,35 мм	1317.0	197
HP 0,50 мм	1318.0	197
HP 0,70 мм	1319.0	197
HP 10 x 3	2576.5	104

Тип	Код заказа	Стр.
HZL/0,5	3003.0	266
HZL/0,5 HL	3004.0	266
HZL/0,5 HL-D	2993.0	267
HZL/0,5 L	3005.0	266
HZL/0,5 L-D	2994.0	267
HZL/0,5-D	2794.0	267
HZL/0,75	3006.0	266
HZL/0,75 HL	3007.0	266
HZL/0,75 HL-D	2795.0	267
HZL/0,75 HL-T	3030.0	267
HZL/0,75 L	3008.0	266
HZL/0,75 L-D	2995.0	267
HZL/0,75 L-T	3031.0	267
HZL/0,75-D	2775.0	267
HZL/0,75-T	3029.0	267
HZL/1,0	3009.0	266
HZL/1,0 HL	3010.0	266
HZL/1,0 HL-D	2796.0	267
HZL/1,0 L	3011.0	266
HZL/1,0 L-D	2996.0	267
HZL/1,0-D	2776.0	267
HZL/1,5	3012.0	266
HZL/1,5 HL	3013.0	266
HZL/1,5 HL-D	2797.0	267
HZL/1,5 L	3014.0	266
HZL/1,5 L-D	2997.0	267
HZL/1,5-D	2777.0	267
HZL/10,0	3022.0	266
HZL/10,0 L	3023.0	266
HZL/10,0 L-D	3001.0	267
HZL/10,0 L-T	3046.0	267
HZL/10,0-D	2801.0	267
HZL/10,0-T	3045.0	267
HZL/16,0	3024.0	266
HZL/16,0 L	3025.0	266
HZL/16,0 L-D	3002.0	267
HZL/16,0 L-T	3048.0	267
HZL/16,0-D	2802.0	267
HZL/16,0-T	3047.0	267
HZL/2,5 HL-D	2798.0	266
HZL/2,5 HL-T	3039.0	267
HZL/2,5 L-D	2998.0	266
HZL/2,5 L-T	3040.0	267
HZL/2,5-D	2778.0	266
HZL/2,5-T	3038.0	267
HZL/4,0 L-D	2999.0	266
HZL/4,0 L-T	3042.0	267
HZL/4,0-D	2799.0	266
HZL/4,0-T	3041.0	267
HZL/6,0	3020.0	266
HZL/6,0 L	3021.0	266
HZL/6,0 L-D	3000.0	267
HZL/6,0 L-T	3044.0	267
HZL/6,0-D	2800.0	267
HZL/6,0-T	3043.0	267
I		
IK 2,5 Бежевый	1260.2	89
IK 2,5 NPN/AC/LED Зеленый 220V	1282.2	89
IK 2,5 NPN/AC/LED Красный 220V	1281.2	89
IK 2,5 NPN/DC/LED Зеленый 24 V	1265.2	89
IK 2,5 NPN/DC/LED Зеленый 48 V	1278.2	89
IK 2,5 NPN/DC/LED Зеленый 60 V	1280.2	89
IK 2,5 NPN/DC/LED Красный 24 V	1264.2	89
IK 2,5 NPN/DC/LED Красный 48 V	1277.2	89
IK 2,5 NPN/DC/LED Красный 60 V	1279.2	89
IK 2,5 PNP/AC/LED Зеленый 220V	1276.2	89
IK 2,5 PNP/AC/LED Красный 220V	1275.2	89
IK 2,5 PNP/DC/LED Зеленый 24 V	1263.2	89
IK 2,5 PNP/DC/LED Зеленый 48 V	1272.2	89
IK 2,5 PNP/DC/LED Зеленый 60 V	1274.2	89
IK 2,5 PNP/DC/LED Красный 24 V	1262.2	89
IK 2,5 PNP/DC/LED Красный 48 V	1271.2	89
IK 2,5 PNP/DC/LED Красный 60 V	1273.2	89
IKD 2,5 Бежевый	1261.2	87
IKD 2,5 Синий	1261.5	87
IKD 2,5 F/Q Бежевый	2269.2	89
IKD 2,5 NPN/AC/LED Зеленый 220 V	1366.2	89
IKD 2,5 NPN/AC/LED Красный 220 V	1267.2	89
IKD 2,5 NPN/DC/LED Зеленый 24 V	1290.2	89
IKD 2,5 NPN/DC/LED Зеленый 48 V	1292.2	89
IKD 2,5 NPN/DC/LED Зеленый 60 V	1294.2	89
IKD 2,5 NPN/DC/LED Красный 24 V	1289.2	89
IKD 2,5 NPN/DC/LED Красный 48 V	1291.2	89
IKD 2,5 NPN/DC/LED Красный 60 V	1293.2	89
IKD 2,5 PNP/AC/LED Зеленый 220 V	1299.2	89
IKD 2,5 PNP/AC/LED Красный 220 V	1266.2	89
IKD 2,5 PNP/DC/LED Зеленый 24 V	1284.2	89
IKD 2,5 PNP/DC/LED Зеленый 48 V	1286.2	89
IKD 2,5 PNP/DC/LED Зеленый 60 V	1288.2	89
IKD 2,5 PNP/DC/LED Красный 24 V	1283.2	89
IKD 2,5 PNP/DC/LED Красный 48 V	1285.2	89

Тип	Код заказа	Стр.
IKD 2,5 PNP/DC/LED Красный 60 V	1287.2	89
IKD 2,5/F Бежевый	1295.2	87
IKD 2,5/Q Бежевый	2268.2	87
IKD 2,5/Q Синий	2268.5	87
IP 58	2479.0	137
ISKS 5	2818.0	262
ISKS 6	2772.0	262
ISKS 8	2773.0	262
K		
K 16 Синий	2489.5	180
K 16 Зеленый/Желтый	2489.1	180
K 16/6 Синий	2492.5	180
K 16/6 Зеленый/Желтый	2492.1	180
K 35 Синий	2490.5	181
K 35 Зеленый/Желтый	2490.1	181
K 4 Синий	2488.5	180
K 4 Зеленый/Желтый	2488.1	180
K 4/6 Синий	2491.5	180
K 4/6 Зеленый/Желтый	2491.1	180
K1	12002.9	57
K2	12003.9	57
KBH 10/4	2148.0...	189
KBH 10/4	2162.0...	189
KBH 10/4	2589.0...	189
KBH 10/4	2637.0...	189
KBH 10/4	2638.0...	189
KBH 10/6	2695.0...	189
KBH 16/6	2639.0...	190
KBH 16/6	2640.0...	190
KBH 3/3	2142.0...	187
KBH 3/3	2156.0...	187
KBH 3/3	2597.0...	187
KBH 3/3	2630.0...	187
KBH 3/3	2631.0...	187
KBH 3/6	2675.0...	187
KBH 3/6	2678.0...	187
KBH 5/3	2146.0...	188
KBH 5/3	2160.0...	188
KBH 5/3	2596.0...	188
KBH 5/3	2632.0...	188
KBH 5/3	2633.0...	188
KBH 5/6	2634.0...	188
KBH 5/6	2681.0...	188
KBH-C 10	2591.0...	191
KBH-C 20	2595.0...	191
KBH-C 30	2599.0...	191
KBH-S	2527.0...	192
KBH-S	2666.0...	192
KBH-S	2671.0...	192
KBH-S	2690.0...	192
KBH-S	2691.0...	192
KBL 1,5-4 Бежевый	1016.2	112
KBL 1,5-4 с маркировкой бежевый	1017.2	112
KBL 1,5-4/15 Бежевый	1011.2	112
KBL 1,5-4/15 с маркировкой бежевый	1012.2	112
KBL 2,5 Бежевый	1297.2	112
KBL 2,5 с маркировкой бежевый	1298.2	112
KBL 2,5/10-D Бежевый	1384.2	110
KBL 2,5-4 Бежевый	1002.2	112
KBL 2,5-4 с маркировкой бежевый	1003.2	112
KBL 2,5-4/10-D Бежевый	1385.2	110
KBL 2,5-4-D Бежевый	1388.2	110
KBL 2,5-4-D Синий	1388.5	110
KBL 2,5-D Бежевый	1387.2	110
KBL 2,5-D Синий	1387.5	110
KBL 6-10 Бежевый	1006.2	113
KBL 6-10 с маркировкой бежевый	1007.2	113
KBL 6-10/10-D Бежевый	1386.2	110
KBL 6-10-D Бежевый	1389.2	110
KBL 6-10-D Синий	1389.5	110
KBLD 2,5	1207.2	113
KBLD 2,5 с маркировкой бежевый	1208.2	113
KBLD 4 Бежевый	1021.2	113
KBLD 4 с маркировкой бежевый	1022.2	113
KH 02/12	4900.0	193
KH 02/15	4901.0	193
KH 02/18	4902.0	193
KH 02/21	4903.0	193
KH 10/12	4904.0	193
KH 10/15	4905.0	193
KH 10/18	4906.0	193
KH 10/21	4907.0	193
KH 110	2655.0	192
KH 20/12	4908.0	193
KH 20/15	4909.0	193
KH 20/18	4910.0	193
KH 20/21	4911.0	193
KH 30/12	4912.0	193
KH 30/15	4913.0	193
KH 30/18	4914.0	193
KH 5	2470.0	91

Тип	Код заказа	Стр.
KH 63	2497.0	95
KH 70	2654.0...	192
KKE 140/25 GE	3953.8	195
KKE 140/25 WS	3953.7	195
KKE 34/18 GE	3950.8	195
KKE 34/18 WS	3950.7	195
KKE 35/25 GE	3955.8	195
KKE 35/25 WS	3955.7	195
KKE 55/23 GE	3954.8	195
KKE 55/23 WS	3954.7	195
KKE 76/25 GE	3951.8	195
KKE 76/25 WS	3951.7	195
KKE 93/36 GE	3952.8	195
KKE 93/36 WS	3952.7	195
KS 32	1371.0	257
KS 32/EM	1372.0	257
KS 35 eco	3053.0	257
KS 45 eco	3052.0	257
KS 52	1373.0	257
KS 52/EM	1374.0	257
KSS 2-8	2886.0	147
KV/M 12x1,5	4573.2	252
KV/M 12x1,5 MS	4169.2	253
KV/M 16x1,5	4574.2	252
KV/M 16x1,5 MS	4170.2	253
KV/M 20x1,5	4575.2	252
KV/M 20x1,5 MS	4171.2	253
KV/M 25x1,5 MS	4172.2	253
KV/M 32x1,5	4576.2	252
KV/M 32x1,5 MS	4173.2	253
KV/M 40x1,5	4577.2	252
KV/M 40x1,5 MS	4174.2	253
KV/M 50x1,5	4578.2	252
KV/M 50x1,5 MS	4175.2	253
KV/M 63x1,5	4579.2	252
KV/M 63x1,5 MS	4176.2	253
KV/M 63x1,5 MS	4177.2	253
KV/Pg 11	4517.2	250
KV/Pg 11-MS	4537.2	250
KV/Pg 13,5	4518.2	250
KV/Pg 13,5-MS	4538.2	250
KV/Pg 16	4519.2	250
KV/Pg 16-MS	4539.2	250
KV/Pg 21	4520.2	250
KV/Pg 21-MS	4540.2	250
KV/Pg 29	4521.2	250
KV/Pg 29-MS	4541.2	250
KV/Pg 36	4522.2	250
KV/Pg 36-MS	4542.2	250
KV/Pg 42	4523.2	250
KV/Pg 42-MS	4543.2	250
KV/Pg 48	4524.2	250
KV/Pg 48-MS	4544.2	250
KV/Pg 7	4515.2	250
KV/Pg 7-MS	4535.2	250
KV/Pg 9	4516.2	250
KV/Pg 9-MS	4536.2	250
KVC/M 12x1,5	4581.2	252
KVC/M 16x1,5	4582.2	252
KVC/M 20x1,5	4583.2	252
KVC/M 25x1,5	4584.2	252
KVC/M 32x1,5	4585.2	252
KVC/M 40x1,5	4586.2	252
KVC/M 50x1,5	4587.2	252
KVC/M 63x1,5	4588.2	252
KVC/Pg 11	4527.2	250
KVC/Pg 13,5	4528.2	250
KVC/Pg 16	4529.2	250
KVC/Pg 21	4530.2	250
KVC/Pg 29	4531.2	250
KVC/Pg 36	4532.2	250
KVC/Pg 42	4533.2	250
KVC/Pg 48	4534.2	250
KVC/Pg 7	4525.2	250
KVC/Pg 9	4526.2	250
L		
LD/Пустая	2887.0	269
M		
MAG 150/240	1125.2	79
MAG 50	1121.2	79
MAG 95	1123.2	79
MC ESS 12/320 Нейтральный	3316.7	193
MC ESS 15/400 Нейтральный	3317.7	193
MC ESS 18/320 Нейтральный	3318.7	193
MC ESS 20/400 Нейтральный	3319.7	193
MD 3	2650.0	187
MD 4	2651.0	187
MD 5	2652.0	187
MP/A 122	4500.5	243
MP/A 125	4500.9	244

Тип	Код заказа	Стр.
MP/A 160	4501.9	245
MP/A 175	4501.3	245
MP/A 200	4512.6	247
MP/A 220	4501.7	245
MP/A 250	4512.4	246
MP/A 260	4502.1	247
MP/A 280	4571.0	247
MP/A 360	4502.3	249
MP/A 75	4500.7	243
MP/CK 1111	4511.3	207
MP/CK 1309	4511.4	207
MP/CK 1313	4511.5	208
MP/CK 1809	4511.6	209
MP/CK 1811	4511.7	210
MP/CK 1818	4511.8	211
MP/CK 2518	4511.9	212
MP/CK 3625	4512.0	215
MP/CK 75	4563.3	204
MP/CK 77	4511.0	204
MP/CK 97	4511.1	205
MP/CK 99	4511.2	206
MP/M-T/250	4506.2	241
MP/MT 120	4505.0	237
MP/MT 122	4505.4	238
MP/MT 160	4505.2	239
MP/MT 20/12	4505.6	239
MP/MT 200/15	4505.8	240
MP/MT 240	4506.0	240
MP/MT 52	4504.6	236
MP/MT 82	4504.8	236
MP/P 110	4500.3	229
MP/P 122	4503.0	230
MP/P 160	4501.1	231
MP/P 160	4503.2	231
MP/P 190	4502.8	232
MP/P 220	4503.4	233
MP/P 255	4504.0	234
MP/P 260	4503.6	234
MP/P 360	4503.8	235
MP/P 400	4504.2	235
MP/P 400/120-2	4504.4	235
N		
NT 2,5-4 Синий 6x6	1216.5	104
NT 2,5-4 Синий 10x3	1214.5	104
NT 6-10 Синий 10x3	1215.5	104
NT 6-10 Синий 6x6	1217.5	104
P		
PBT 1200/10/5,08	11362.1	123
PBT 1200/11/5,08	11363.1	123
PBT 1200/12/5,08	11364.1	123
PBT 1200/13/5,08	11365.1	123
PBT 1200/14/5,08	11366.1	123
PBT 1200/15/5,08	11367.1	123
PBT 1200/16/5,08	11368.1	123
PBT 1200/17/5,08	11369.1	123
PBT 1200/18/5,08	11370.1	123
PBT 1200/19/5,08	11371.1	123
PBT 1200/2/5,08	11354.1	123
PBT 1200/20/5,08	11372.1	123
PBT 1200/21/5,08	11373.1	123
PBT 1200/22/5,08	11374.1	123
PBT 1200/23/5,08	11375.1	123
PBT 1200/24/5,08	11376.1	123
PBT 1200/3/5,08	11355.1	123
PBT 1200/4/5,08	11356.1	123
PBT 1200/5/5,08	11357.1	123
PBT 1200/6/5,08	11358.1	123
PBT 1200/7/5,08	11359.1	123
PBT 1200/8/5,08	11360.1	123
PBT 1200/9/5,08	11361.1	123
PC-1	1598.0	197
PKB 1100/10/5,08	11313.1	57
PKB 1100/11/5,08	11314.1	123
PKB 1100/12/5,08	11315.1	123
PKB 1100/13/5,08	11316.1	123
PKB 1100/14/5,08	11317.1	123
PKB 1100/15/5,08	11318.1	123
PKB 1100/16/5,08	11319.1	123
PKB 1100/2/5,08	11305.1	57
PKB 1100/3/5,08	11306.1	57
PKB 1100/4/5,08	11307.1	57
PKB 1100/5/5,08	11308.1	57
PKB 1100/6/5,08	11309.1	57
PKB 1100/7/5,08	11310.1	57
PKB 1100/8/5,08	11311.1	57
PKB 1100/9/5,08	11312.1	57
PKB 1110/10/5,08	11347.1	57
PKB 1110/11/5,08	11348.1	123
PKB 1110/12/5,08	11349.1	123
PKB 1110/13/5,08	11350.1	123

Тип	Код заказа	Стр.
PKB 1110/14/5,08	11351.1	123
PKB 1110/15/5,08	11352.1	123
PKB 1110/16/5,08	11353.1	123
PKB 1110/2/5,08	11339.1	57
PKB 1110/3/5,08	11340.1	57
PKB 1110/4/5,08	11341.1	57
PKB 1110/5/5,08	11342.1	57
PKB 1110/6/5,08	11343.1	57
PKB 1110/7/5,08	11344.1	57
PKB 1110/8/5,08	11345.1	57
PKB 1110/9/5,08	11346.1	57
PKB 950/10/5,08	11238.1	57
PKB 950/10/5,08-F	11285.1	123
PKB 950/11/5,08	11239.1	123
PKB 950/11/5,08-F	13212.1	123
PKB 950/12/5,08	11240.1	123
PKB 950/12/5,08-F	13213.1	123
PKB 950/13/5,08	11241.1	123
PKB 950/13/5,08-F	13214.1	123
PKB 950/14/5,08	11242.1	123
PKB 950/14/5,08-F	13215.1	123
PKB 950/15/5,08	11243.1	123
PKB 950/15/5,08-F	13216.1	123
PKB 950/16/5,08	11244.1	123
PKB 950/16/5,08-F	13217.1	123
PKB 950/17/5,08	11245.1	123
PKB 950/17/5,08-F	13218.1	123
PKB 950/18/5,08	11246.1	123
PKB 950/18/5,08-F	13219.1	123
PKB 950/19/5,08	11247.1	123
PKB 950/19/5,08-F	13220.1	123
PKB 950/2/5,08	11230.1	57
PKB 950/2/5,08-F	11277.1	123
PKB 950/20/5,08	11248.1	123
PKB 950/20/5,08-F	13221.1	123
PKB 950/21/5,08	11249.1	123
PKB 950/21/5,08-F	13222.1	123
PKB 950/22/5,08	11250.1	123
PKB 950/22/5,08-F	13223.1	123
PKB 950/23/5,08	11251.1	123
PKB 950/23/5,08-F	13707.1	123
PKB 950/24/5,08	11252.1	123
PKB 950/24/5,08-F	13708.1	123
PKB 950/3/5,08	11231.1	57
PKB 950/3/5,08-F	11278.1	123
PKB 950/4/5,08	11232.1	57
PKB 950/4/5,08-F	11279.1	123
PKB 950/5/5,08	11233.1	57
PKB 950/5/5,08-F	11280.1	123
PKB 950/6/5,08	11234.1	57
PKB 950/6/5,08-F	11281.1	123
PKB 950/7/5,08	11235.1	57
PKB 950/7/5,08-F	11282.1	123
PKB 950/8/5,08	11236.1	57
PKB 950/8/5,08-F	11283.1	123
PKB 950/9/5,08	11237.1	57
PKB 950/9/5,08-F	11284.1	123
PK-TS/10/5,08	12327.1	122
PK-TS/10/5,08/15	13183.1	122
PK-TS/10/5,08-F	13856.1	122
PK-TS/10/5,08-F/15	13833.1	122
PK-TS/11/5,08	12328.1	122
PK-TS/11/5,08/15	13184.1	122
PK-TS/11/5,08-F	13857.1	122
PK-TS/11/5,08-F/15	13834.1	122
PK-TS/12/5,08	12329.1	122
PK-TS/12/5,08/15	13185.1	122
PK-TS/12/5,08-F	13858.1	122
PK-TS/12/5,08-F/15	13835.1	122
PK-TS/13/5,08	12330.1	122
PK-TS/13/5,08/15	13186.1	122
PK-TS/13/5,08-F	13859.1	122
PK-TS/13/5,08-F/15	13836.1	122
PK-TS/14/5,08	12331.1	122
PK-TS/14/5,08/15	13187.1	122
PK-TS/14/5,08-F	13860.1	122
PK-TS/14/5,08-F/15	13837.1	122
PK-TS/15/5,08	12332.1	122
PK-TS/15/5,08/15	13188.1	122
PK-TS/15/5,08-F	13861.1	122
PK-TS/15/5,08-F/15	13838.1	122
PK-TS/16/5,08	12333.1	122
PK-TS/16/5,08/15	13189.1	122
PK-TS/16/5,08-F	13862.1	122
PK-TS/16/5,08-F/15	13839.1	122
PK-TS/17/5,08	12334.1	122
PK-TS/17/5,08/15	13190.1	122
PK-TS/17/5,08-F	13863.1	122
PK-TS/17/5,08-F/15	13840.1	122
PK-TS/18/5,08	12335.1	122
PK-TS/18/5,08/15	13191.1	122
PK-TS/18/5,08-F	13864.1	122

Тип	Код заказа	Стр.
PK-TS/18/5,08-F/15	13841.1	122
PK-TS/19/5,08	12336.1	122
PK-TS/19/5,08/15	13192.1	122
PK-TS/19/5,08-F	13865.1	122
PK-TS/19/5,08-F/15	13842.1	122
PK-TS/2/5,08	12319.1	122
PK-TS/2/5,08/15	13175.1	122
PK-TS/2/5,08-F	13848.1	122
PK-TS/2/5,08-F/15	13825.1	122
PK-TS/20/5,08	12337.1	122
PK-TS/20/5,08/15	13193.1	122
PK-TS/20/5,08-F	13866.1	122
PK-TS/20/5,08-F/15	13843.1	122
PK-TS/21/5,08	12338.1	122
PK-TS/21/5,08/15	13194.1	122
PK-TS/21/5,08-F	13867.1	122
PK-TS/21/5,08-F/15	13844.1	122
PK-TS/22/5,08	12339.1	122
PK-TS/22/5,08/15	13195.1	122
PK-TS/22/5,08-F	13868.1	122
PK-TS/22/5,08-F/15	13845.1	122
PK-TS/23/5,08	12340.1	122
PK-TS/23/5,08/15	13196.1	122
PK-TS/23/5,08-F	13869.1	122
PK-TS/23/5,08-F/15	13846.1	122
PK-TS/24/5,08	12341.1	122
PK-TS/24/5,08/15	13197.1	122
PK-TS/24/5,08-F	13870.1	122
PK-TS/24/5,08-F/15	13847.1	122
PK-TS/3/5,08	12320.1	122
PK-TS/3/5,08/15	13176.1	122
PK-TS/3/5,08-F	13849.1	122
PK-TS/3/5,08-F/15	13826.1	122
PK-TS/4/5,08	12321.1	122
PK-TS/4/5,08/15	13177.1	122
PK-TS/4/5,08-F	13850.1	122
PK-TS/4/5,08-F/15	13827.1	122
PK-TS/5/5,08	12322.1	122
PK-TS/5/5,08/15	13178.1	122
PK-TS/5/5,08-F	13851.1	122
PK-TS/5/5,08-F/15	13828.1	122
PK-TS/6/5,08	12323.1	122
PK-TS/6/5,08/15	13179.1	122
PK-TS/6/5,08-F	13852.1	122
PK-TS/6/5,08-F/15	13829.1	122
PK-TS/7/5,08	12324.1	122
PK-TS/7/5,08/15	13180.1	122
PK-TS/7/5,08-F	13853.1	122
PK-TS/7/5,08-F/15	13830.1	122
PK-TS/8/5,08	12325.1	122
PK-TS/8/5,08/15	13181.1	122
PK-TS/8/5,08-F	13854.1	122
PK-TS/8/5,08-F/15	13831.1	122
PK-TS/9/5,08	12326.1	122
PK-TS/9/5,08/15	13182.1	122
PK-TS/9/5,08-F	13855.1	122
PK-TS/9/5,08-F/15	13832.1	122
PMC BSTR 5/36 FS 109-120	9046.7	172
PMC BSTR 5/36 FS 109-144	9050.7	172
PMC BSTR 5/36 FS 1-12	9037.7	172
PMC BSTR 5/36 FS 13-24	9038.7	172
PMC BSTR 5/36 FS 1-36	9047.7	172
PMC BSTR 5/36 FS 145-180	9051.7	172
PMC BSTR 5/36 FS 181-216	9052.7	172
PMC BSTR 5/36 FS 217-252	9053.7	172
PMC BSTR 5/36 FS 253-288	9054.7	172
PMC BSTR 5/36 FS 25-36	9039.7	172
PMC BSTR 5/36 FS 289-324	9055.7	172
PMC BSTR 5/36 FS 325-360	9056.7	172
PMC BSTR 5/36 FS 361-396	9057.7	172
PMC BSTR 5/36 FS 37-48	9040.7	172
PMC BSTR 5/36 FS 37-72	9048.7	172
PMC BSTR 5/36 FS 397-432	9058.7	172
PMC BSTR 5/36 FS 433-468	9059.7	172
PMC BSTR 5/36 FS 469-504	9060.7	172
PMC BSTR 5/36 FS 49-60	9041.7	172
PMC BSTR 5/36 FS 505-540	9061.7	172
PMC BSTR 5/36 FS 541-576	9062.7	172
PMC BSTR 5/36 FS 577-612	9063.7	172
PMC BSTR 5/36 FS 613-648	9064.7	172
PMC BSTR 5/36 FS 61-72	9042.7	172
PMC BSTR 5/36 FS 73-108	9049.7	172
PMC BSTR 5/36 FS 73-84	9043.7	172
PMC BSTR 5/36 FS 85-96	9044.7	172
PMC BSTR 5/36 FS 97-108	9045.7	172
PMC BSTR 5/36 FS L1,L2,L3,N,PE	9065.7	172
PMC BSTR 5/36 FS U1,V1,W1	9067.7	172
PMC BSTR 5/36 FS U1,V1,W1,N,PE	9066.7	172
PMC BSTR 5/36 FS U2,V2,W2	9069.7	172
PMC BSTR 5/36 FS U2,V2,W2, N, PE	9068.7	172
PMC BSTR 5/36 FS X1-X12	9070.7	172
PMC BSTR 5/36 FW 109-120	9011.7	172

Тип	Код заказа	Стр.
PMC BSTR 5/36 FW 109-144	9015.7	172
PMC BSTR 5/36 FW 1-12	9002.7	172
PMC BSTR 5/36 FW 13-24	9003.7	172
PMC BSTR 5/36 FW 1-36	9012.7	172
PMC BSTR 5/36 FW 145-180	9016.7	172
PMC BSTR 5/36 FW 181-216	9017.7	172
PMC BSTR 5/36 FW 217-252	9018.7	172
PMC BSTR 5/36 FW 253-288	9019.7	172
PMC BSTR 5/36 FW 25-36	9004.7	172
PMC BSTR 5/36 FW 289-324	9020.7	172
PMC BSTR 5/36 FW 325-360	9021.7	172
PMC BSTR 5/36 FW 361-396	9022.7	172
PMC BSTR 5/36 FW 37-48	9005.7	172
PMC BSTR 5/36 FW 37-72	9013.7	172
PMC BSTR 5/36 FW 397-432	9023.7	172
PMC BSTR 5/36 FW 433-468	9024.7	172
PMC BSTR 5/36 FW 469-504	9025.7	172
PMC BSTR 5/36 FW 49-60	9006.7	172
PMC BSTR 5/36 FW 505-540	9026.7	172
PMC BSTR 5/36 FW 541-576	9027.7	172
PMC BSTR 5/36 FW 577-612	9028.7	172
PMC BSTR 5/36 FW 613-648	9029.7	172
PMC BSTR 5/36 FW 61-72	9007.7	172
PMC BSTR 5/36 FW 649-684	9030.7	172
PMC BSTR 5/36 FW 73-108	9014.7	172
PMC BSTR 5/36 FW 73-84	9008.7	172
PMC BSTR 5/36 FW 85-96	9009.7	172
PMC BSTR 5/36 FW 97-108	9010.7	172
PMC BSTR 5/36 FW L1,L2,L3,N,PE	9031.7	172
PMC BSTR 5/36 FW U1,V1,W1	9033.7	172
PMC BSTR 5/36 FW U1,V1,W1,N,PE	9032.7	172
PMC BSTR 5/36 FW U2,V2,W2	9035.7	172
PMC BSTR 5/36 FW U2,V2,W2,N,PE	9034.7	172
PMC BSTR 5/36 FW X1-X12	9036.7	172
PMC BSTR 5/36 GS -	9105.7	172
PMC BSTR 5/36 GS 0	9098.7	172
PMC BSTR 5/36 GS 1	9089.7	172
PMC BSTR 5/36 GS 2	9090.7	172
PMC BSTR 5/36 GS 3	9091.7	172
PMC BSTR 5/36 GS 4	9092.7	172
PMC BSTR 5/36 GS 5	9093.7	172
PMC BSTR 5/36 GS 6	9094.7	172
PMC BSTR 5/36 GS 7	9095.7	172
PMC BSTR 5/36 GS 8	9096.7	172
PMC BSTR 5/36 GS 9	9097.7	172
PMC BSTR 5/36 GS L1	9101.7	172
PMC BSTR 5/36 GS L2	9102.7	172
PMC BSTR 5/36 GS L3	9103.7	172
PMC BSTR 5/36 GS N	9104.7	172
PMC BSTR 5/36 GS PE	9100.7	172
PMC BSTR 5/36 GS X	9099.7	172
PMC BSTR 5/36 GW -	9088.7	172
PMC BSTR 5/36 GW +	9087.7	172
PMC BSTR 5/36 GW 0	9080.7	172
PMC BSTR 5/36 GW 1	9071.7	172
PMC BSTR 5/36 GW 2	9072.7	172
PMC BSTR 5/36 GW 3	9073.7	172
PMC BSTR 5/36 GW 4	9074.7	172
PMC BSTR 5/36 GW 5	9075.7	172
PMC BSTR 5/36 GW 6	9076.7	172
PMC BSTR 5/36 GW 7	9077.7	172
PMC BSTR 5/36 GW 8	9078.7	172
PMC BSTR 5/36 GW 9	9079.7	172
PMC BSTR 5/36 GW L1	9083.7	172
PMC BSTR 5/36 GW L2	9084.7	172
PMC BSTR 5/36 GW L3	9085.7	172
PMC BSTR 5/36 GW N	9086.7	172
PMC BSTR 5/36 GW PE	9082.7	172
PMC BSTR 5/36 GW X	9081.7	172
PMC BSTR 5/36 пустая	9000.7	170
PMC BSTR 5/36 с символами	9001.7	170
PMC BSTR 6/30 FS 1-10	9143.7	172
PMC BSTR 6/30 FS 11-20	9144.7	172
PMC BSTR 6/30 FS 121-150	9157.7	172
PMC BSTR 6/30 FS 1-30	9153.7	172
PMC BSTR 6/30 FS 151-180	9158.7	172
PMC BSTR 6/30 FS 181-210	9159.7	172
PMC BSTR 6/30 FS 211-240	9160.7	172
PMC BSTR 6/30 FS 21-30	9145.7	172
PMC BSTR 6/30 FS 241-270	9161.7	172
PMC BSTR 6/30 FS 271-300	9162.7	172
PMC BSTR 6/30 FS 301-330	9163.7	172
PMC BSTR 6/30 FS 31-40	9146.7	172
PMC BSTR 6/30 FS 31-60	9154.7	172
PMC BSTR 6/30 FS 331-360	9164.7	172
PMC BSTR 6/30 FS 361-390	9165.7	172
PMC BSTR 6/30 FS 391-420	9166.7	172
PMC BSTR 6/30 FS 41-50	9147.7	172
PMC BSTR 6/30 FS 421-450	9167.7	172
PMC BSTR 6/30 FS 451-480	9168.7	172
PMC BSTR 6/30 FS 481-510	9169.7	172
PMC BSTR 6/30 FS 511-540	9170.7	172
PMC BSTR 6/30 FS 51-60	9148.7	172
PMC BSTR 6/30 FS 61-70	9149.7	172
PMC BSTR 6/30 FS 61-90	9155.7	172
PMC BSTR 6/30 FS 71-80	9150.7	172
PMC BSTR 6/30 FS 81-90	9151.7	172
PMC BSTR 6/30 FS 91-100	9152.7	172
PMC BSTR 6/30 FS 91-120	9156.7	172
PMC BSTR 6/30 FS L1,L2,L3,N,PE	9171.7	172
PMC BSTR 6/30 FS U1,V1,W1	9173.7	172
PMC BSTR 6/30 FS U1,V1,W1,N,PE	9172.7	172
PMC BSTR 6/30 FS U2,V2,W2	9175.7	172
PMC BSTR 6/30 FS U2,V2,W2,N,PE	9174.7	172
PMC BSTR 6/30 FS X1-X10	9176.7	172
PMC BSTR 6/30 FW 1-10	9108.7	172
PMC BSTR 6/30 FW 11-20	9109.7	172
PMC BSTR 6/30 FW 121-150	9122.7	172
PMC BSTR 6/30 FW 1-30	9118.7	172
PMC BSTR 6/30 FW 151-180	9123.7	172
PMC BSTR 6/30 FW 181-210	9124.7	172
PMC BSTR 6/30 FW 211-240	9125.7	172
PMC BSTR 6/30 FW 21-30	9110.7	172
PMC BSTR 6/30 FW 241-270	9126.7	172
PMC BSTR 6/30 FW 271-300	9127.7	172
PMC BSTR 6/30 FW 301-330	9128.7	172
PMC BSTR 6/30 FW 31-40	9111.7	172
PMC BSTR 6/30 FW 31-60	9119.7	172
PMC BSTR 6/30 FW 331-360	9129.7	172
PMC BSTR 6/30 FW 361-390	9130.7	172
PMC BSTR 6/30 FW 391-420	9131.7	172
PMC BSTR 6/30 FW 41-50	9112.7	172
PMC BSTR 6/30 FW 421-450	9132.7	172
PMC BSTR 6/30 FW 451-480	9133.7	172
PMC BSTR 6/30 FW 481-510	9134.7	172
PMC BSTR 6/30 FW 511-540	9135.7	172
PMC BSTR 6/30 FW 51-60	9113.7	172
PMC BSTR 6/30 FW 541-570	9136.7	172
PMC BSTR 6/30 FW 61-70	9114.7	172
PMC BSTR 6/30 FW 61-90	9120.7	172
PMC BSTR 6/30 FW 71-80	9115.7	172
PMC BSTR 6/30 FW 81-90	9116.7	172
PMC BSTR 6/30 FW 91-100	9117.7	172
PMC BSTR 6/30 FW 91-120	9121.7	172
PMC BSTR 6/30 FW L1,L2,L3,N,PE	9137.7	172
PMC BSTR 6/30 FW U1,V1,W1	9139.7	172
PMC BSTR 6/30 FW U1,V1,W1,N,PE	9138.7	172
PMC BSTR 6/30 FW U2,V2,W2	9141.7	172
PMC BSTR 6/30 FW U2,V2,W2,N,PE	9140.7	172
PMC BSTR 6/30 FW X1-X10	9142.7	172
PMC BSTR 6/30 GS -	9211.7	172
PMC BSTR 6/30 GS 0	9204.7	172
PMC BSTR 6/30 GS 1	9195.7	172
PMC BSTR 6/30 GS 2	9196.7	172
PMC BSTR 6/30 GS 3	9197.7	172
PMC BSTR 6/30 GS 4	9198.7	172
PMC BSTR 6/30 GS 5	9199.7	172
PMC BSTR 6/30 GS 6	9200.7	172
PMC BSTR 6/30 GS 7	9201.7	172
PMC BSTR 6/30 GS 8	9202.7	172
PMC BSTR 6/30 GS 9	9203.7	172
PMC BSTR 6/30 GS L1	9207.7	172
PMC BSTR 6/30 GS L2	9208.7	172
PMC BSTR 6/30 GS L3	9209.7	172
PMC BSTR 6/30 GS N	9210.7	172
PMC BSTR 6/30 GS PE	9206.7	172
PMC BSTR 6/30 GS X	9205.7	172
PMC BSTR 6/30 GW -	9194.7	172
PMC BSTR 6/30 GW +	9193.7	172
PMC BSTR 6/30 GW 0	9186.7	172
PMC BSTR 6/30 GW 1	9177.7	172
PMC BSTR 6/30 GW 2	9178.7	172
PMC BSTR 6/30 GW 3	9179.7	172
PMC BSTR 6/30 GW 4	9180.7	172
PMC BSTR 6/30 GW 5	9181.7	172
PMC BSTR 6/30 GW 6	9182.7	172
PMC BSTR 6/30 GW 7	9183.7	172
PMC BSTR 6/30 GW 8	9184.7	172
PMC BSTR 6/30 GW 9	9185.7	172
PMC BSTR 6/30 GW L1	9189.7	172
PMC BSTR 6/30 GW L2	9190.7	172
PMC BSTR 6/30 GW L3	9191.7	172
PMC BSTR 6/30 GW N	9192.7	172
PMC BSTR 6/30 GW PE	9188.7	172
PMC BSTR 6/30 GW X	9187.7	172
PMC BSTR 6/30 пустая	9106.7	170
PMC BSTR 6/30 с символами	9107.7	170
PMC SB 4/50 FS 1,3,5-19	4893.7	171
PMC SB 4/50 FS 101-150	4871.7	171
PMC SB 4/50 FS 1-10	4859.7	171
PMC SB 4/50 FS 11-20	4860.7	171
PMC SB 4/50 FS 1-50	4869.7	171
PMC SB 4/50 FS 151-200	4872.7	171
PMC SB 4/50 FS 2,4,6-20	4894.7	171
PMC SB 4/50 FS 201-250	4873.7	171
PMC SB 4/50 FS 21-30	4861.7	171
PMC SB 4/50 FS 251-300	4874.7	171
PMC SB 4/50 FS 301-350	4875.7	171
PMC SB 4/50 FS 31-40	4862.7	171
PMC SB 4/50 FS 351-400	4876.7	171
PMC SB 4/50 FS 401-450	4877.7	171
PMC SB 4/50 FS 41-50	4863.7	171
PMC SB 4/50 FS 451-500	4878.7	171
PMC SB 4/50 FS 501-550	4879.7	171
PMC SB 4/50 FS 51-100	4870.7	171
PMC SB 4/50 FS 51-60	4864.7	171
PMC SB 4/50 FS 551-600	4880.7	171
PMC SB 4/50 FS 601-650	4881.7	171
PMC SB 4/50 FS 61-70	4865.7	171
PMC SB 4/50 FS 651-700	4882.7	171
PMC SB 4/50 FS 701-750	4883.7	171
PMC SB 4/50 FS 71-80	4866.7	171
PMC SB 4/50 FS 751-800	4884.7	171
PMC SB 4/50 FS 801-850	4885.7	171
PMC SB 4/50 FS 81-90	4867.7	171
PMC SB 4/50 FS 851-900	4886.7	171
PMC SB 4/50 FS 91-100	4868.7	171
PMC SB 4/50 FS L1,L2,L3,N,PE	4887.7	171
PMC SB 4/50 FS U1,V1,W1	4889.7	171
PMC SB 4/50 FS U1,V1,W1,N,PE	4888.7	171
PMC SB 4/50 FS U2,V2,W2	4891.7	171
PMC SB 4/50 FS U2,V2,W2,N,PE	4890.7	171
PMC SB 4/50 FS X1-X10	4892.7	171
PMC SB 4/50 FW 1,3,5-19	4857.7	171
PMC SB 4/50 FW 101-150	4834.7	171
PMC SB 4/50 FW 1-10	4822.7	171
PMC SB 4/50 FW 11-20	4823.7	171
PMC SB 4/50 FW 1-50	4832.7	171
PMC SB 4/50 FW 151-200	4835.7	171
PMC SB 4/50 FW 2,4,6-20	4858.7	171
PMC SB 4/50 FW 201-250	4836.7	171
PMC SB 4/50 FW 21-30	4824.7	171
PMC SB 4/50 FW 251-300	4837.7	171
PMC SB 4/50 FW 301-350	4838.7	171
PMC SB 4/50 FW 31-40	4825.7	171
PMC SB 4/50 FW 351-400	4839.7	171
PMC SB 4/50 FW 401-450	4840.7	171
PMC SB 4/50 FW 41-50	4826.7	171
PMC SB 4/50 FW 451-500	4841.7	171
PMC SB 4/50 FW 501-550	4842.7	171
PMC SB 4/50 FW 51-100	4833.7	171
PMC SB 4/50 FW 51-60	4827.7	171
PMC SB 4/50 FW 551-600	4843.7	171
PMC SB 4/50 FW 601-650	4844.7	171
PMC SB 4/50 FW 61-70	4828.7	171
PMC SB 4/50 FW 651-700	4845.7	171
PMC SB 4/50 FW 701-750	4846.7	171
PMC SB 4/50 FW 71-80	4829.7	171
PMC SB 4/50 FW 751-800	4847.7	171
PMC SB 4/50 FW 801-850	4848.7	171
PMC SB 4/50 FW 81-90	4830.7	171
PMC SB 4/50 FW 851-900	4849.7	171
PMC SB 4/50 FW 901-950	4850.7	171
PMC SB 4/50 FW 91-100	4831.7	171
PMC SB 4/50 FW L1,L2,L3,N,PE	4851.7	171
PMC SB 4/50 FW U1,V1,W1,N,PE	4852.7	171
PMC SB 4/50 FW U1,V1,W1,N,PE	4853.7	171
PMC SB 4/50 FW U2,V2,W2	4855.7	171
PMC SB 4/50 FW U2,V2,W2,N,PE	4854.7	171
PMC SB 4/50 FW X1-X10	4856.7	171
PMC SB 4/50 GS -	4945.7	171
PMC SB 4/50 GS 0	4938.7	171
PMC SB 4/50 GS 1	4929.7	171
PMC SB 4/50 GS 2	4930.7	171
PMC SB 4/50 GS 3	4931.7	171
PMC SB 4/50 GS 4	4932.7	171
PMC SB 4/50 GS 5	4933.7	171
PMC SB 4/50 GS 6	4934.7	171
PMC SB 4/50 GS 7	4935.7	171
PMC SB 4/50 GS 8	4936.7	171
PMC SB 4/50 GS 9	4937.7	171
PMC SB 4/50 GS L1	4941.7	171
PMC SB 4/50 GS L2	4942.7	171
PMC SB 4/50 GS L3	4943.7	171
PMC SB 4/50 GS N	4944.7	171
PMC SB 4/50 GS PE	4940.7	171
PMC SB 4/50 GS X	4939.7	171
PMC SB 4/50 GW -	4928.7	171
PMC SB 4/50 GW +	4927.7	171
PMC SB 4/50 GW 0	4920.7	171
PMC SB 4/50 GW 1	4895.7	171
PMC SB 4/50 GW 2	4896.7	171
PMC SB 4/50 GW 3	4897.7	171
PMC SB 4/50 GW 4	4898.7	171
PMC SB 4/50 GW 5	4899.7	171
PMC SB 4/50 GW 6	4916.7	171

Тип	Код заказа	Стр.
PMC SB 4/50 GW 7	4917.7	171
PMC SB 4/50 GW 8	4918.7	171
PMC SB 4/50 GW 9	4919.7	171
PMC SB 4/50 GW L1	4923.7	171
PMC SB 4/50 GW L2	4924.7	171
PMC SB 4/50 GW L3	4925.7	171
PMC SB 4/50 GW N	4926.7	171
PMC SB 4/50 GW PE	4922.7	171
PMC SB 4/50 GW X	4921.7	171
PMC SB 4/50 пустая	4820.7	170
PMC SB 4/50 с символами	4821.7	170
PMC SB 5/50 FS 1,3,5-19	4816.7	171
PMC SB 5/50 FS 101-150	4648.7	171
PMC SB 5/50 FS 1-10	4636.7	171
PMC SB 5/50 FS 11-20	4637.7	171
PMC SB 5/50 FS 1-50	4646.7	171
PMC SB 5/50 FS 151-200	4649.7	171
PMC SB 5/50 FS 2,4,6-20	4815.7	171
PMC SB 5/50 FS 201-250	4650.7	171
PMC SB 5/50 FS 21-30	4638.7	171
PMC SB 5/50 FS 251-300	4651.7	171
PMC SB 5/50 FS 301-350	4652.7	171
PMC SB 5/50 FS 31-40	4639.7	171
PMC SB 5/50 FS 351-400	4653.7	171
PMC SB 5/50 FS 401-450	4654.7	171
PMC SB 5/50 FS 41-50	4640.7	171
PMC SB 5/50 FS 451-500	4655.7	171
PMC SB 5/50 FS 501-550	4656.7	171
PMC SB 5/50 FS 51-100	4647.7	171
PMC SB 5/50 FS 51-60	4641.7	171
PMC SB 5/50 FS 551-600	4657.7	171
PMC SB 5/50 FS 601-650	4658.7	171
PMC SB 5/50 FS 61-70	4642.7	171
PMC SB 5/50 FS 651-700	4659.7	171
PMC SB 5/50 FS 701-750	4660.7	171
PMC SB 5/50 FS 71-80	4643.7	171
PMC SB 5/50 FS 751-800	4661.7	171
PMC SB 5/50 FS 801-850	4662.7	171
PMC SB 5/50 FS 81-90	4644.7	171
PMC SB 5/50 FS 851-900	4663.7	171
PMC SB 5/50 FS 91-100	4645.7	171
PMC SB 5/50 FS L1,L2,L3,N,PE	4664.7	171
PMC SB 5/50 FS U1,V1,W1	4666.7	171
PMC SB 5/50 FS U1,V1,W1,N,PE	4665.7	171
PMC SB 5/50 FS U2,V2,W2	4668.7	171
PMC SB 5/50 FS U2,V2,W2,N,PE	4667.7	171
PMC SB 5/50 FS X1-X10	4669.7	171
PMC SB 5/50 FW 1,3,5-19	4818.7	171
PMC SB 5/50 FW 101-150	4613.7	171
PMC SB 5/50 FW 1-10	4601.7	171
PMC SB 5/50 FW 11-20	4602.7	171
PMC SB 5/50 FW 1-50	4611.7	171
PMC SB 5/50 FW 151-200	4614.7	171
PMC SB 5/50 FW 2,4,6-20	4817.7	171
PMC SB 5/50 FW 201-250	4615.7	171
PMC SB 5/50 FW 21-30	4603.7	171
PMC SB 5/50 FW 251-300	4616.7	171
PMC SB 5/50 FW 301-350	4617.7	171
PMC SB 5/50 FW 31-40	4604.7	171
PMC SB 5/50 FW 351-400	4618.7	171
PMC SB 5/50 FW 401-450	4619.7	171
PMC SB 5/50 FW 41-50	4605.7	171
PMC SB 5/50 FW 451-500	4620.7	171
PMC SB 5/50 FW 501-550	4621.7	171
PMC SB 5/50 FW 51-100	4612.7	171
PMC SB 5/50 FW 51-60	4606.7	171
PMC SB 5/50 FW 551-600	4622.7	171
PMC SB 5/50 FW 601-650	4623.7	171
PMC SB 5/50 FW 61-70	4607.7	171
PMC SB 5/50 FW 651-700	4624.7	171
PMC SB 5/50 FW 701-750	4625.7	171
PMC SB 5/50 FW 71-80	4608.7	171
PMC SB 5/50 FW 751-800	4626.7	171
PMC SB 5/50 FW 801-850	4627.7	171
PMC SB 5/50 FW 81-90	4609.7	171
PMC SB 5/50 FW 851-900	4628.7	171
PMC SB 5/50 FW 901-950	4629.7	171
PMC SB 5/50 FW 91-100	4610.7	171
PMC SB 5/50 FW L1,L2,L3,N,PE	4630.7	171
PMC SB 5/50 FW U1,V1,W1	4632.7	171
PMC SB 5/50 FW U1,V1,W1,N,PE	4631.7	171
PMC SB 5/50 FW U2,V2,W2	4634.7	171
PMC SB 5/50 FW U2,V2,W2,N,PE	4633.7	171
PMC SB 5/50 FW X1-X10	4635.7	171
PMC SB 5/50 GS -	4812.7	171
PMC SB 5/50 GS 0	4695.7	171
PMC SB 5/50 GS 1	4686.7	171
PMC SB 5/50 GS 2	4687.7	171
PMC SB 5/50 GS 3	4688.7	171
PMC SB 5/50 GS 4	4689.7	171
PMC SB 5/50 GS 5	4690.7	171
PMC SB 5/50 GS 6	4691.7	171

Тип	Код заказа	Стр.
PMC SB 5/50 GS 7	4692.7	171
PMC SB 5/50 GS 8	4693.7	171
PMC SB 5/50 GS 9	4694.7	171
PMC SB 5/50 GS L1	4698.7	171
PMC SB 5/50 GS L2	4699.7	171
PMC SB 5/50 GS L3	4700.7	171
PMC SB 5/50 GS N	4701.7	171
PMC SB 5/50 GS PE	4697.7	171
PMC SB 5/50 GS X	4696.7	171
PMC SB 5/50 GW -	4813.7	171
PMC SB 5/50 GW +	4814.7	171
PMC SB 5/50 GW 0	4679.7	171
PMC SB 5/50 GW 1	4670.7	171
PMC SB 5/50 GW 2	4671.7	171
PMC SB 5/50 GW 3	4672.7	171
PMC SB 5/50 GW 4	4673.7	171
PMC SB 5/50 GW 5	4674.7	171
PMC SB 5/50 GW 6	4675.7	171
PMC SB 5/50 GW 7	4676.7	171
PMC SB 5/50 GW 8	4677.7	171
PMC SB 5/50 GW 9	4678.7	171
PMC SB 5/50 GW L1	4682.7	171
PMC SB 5/50 GW L2	4683.7	171
PMC SB 5/50 GW L3	4684.7	171
PMC SB 5/50 GW N	4685.7	171
PMC SB 5/50 GW PE	4681.7	171
PMC SB 5/50 GW X	4680.7	171
PMC SB 5/50 пустая	4600.7	170
PMC SB 5/50 с символами	4819.7	170
PMC SB 6/50 FS 1,3,5-19	4808.7	172
PMC SB 6/50 FS 101-150	4750.7	172
PMC SB 6/50 FS 1-10	4738.7	171
PMC SB 6/50 FS 11-20	4739.7	171
PMC SB 6/50 FS 1-50	4748.7	172
PMC SB 6/50 FS 151-200	4751.7	172
PMC SB 6/50 FS 2,4,6-20	4807.7	172
PMC SB 6/50 FS 201-250	4752.7	172
PMC SB 6/50 FS 21-30	4740.7	171
PMC SB 6/50 FS 251-300	4753.7	172
PMC SB 6/50 FS 301-350	4754.7	172
PMC SB 6/50 FS 31-40	4741.7	171
PMC SB 6/50 FS 351-400	4755.7	172
PMC SB 6/50 FS 401-450	4756.7	172
PMC SB 6/50 FS 41-50	4742.7	171
PMC SB 6/50 FS 451-500	4757.7	172
PMC SB 6/50 FS 501-550	4758.7	172
PMC SB 6/50 FS 51-100	4749.7	172
PMC SB 6/50 FS 51-60	4743.7	172
PMC SB 6/50 FS 551-600	4759.7	172
PMC SB 6/50 FS 601-650	4760.7	172
PMC SB 6/50 FS 61-70	4744.7	172
PMC SB 6/50 FS 651-700	4761.7	172
PMC SB 6/50 FS 701-750	4762.7	172
PMC SB 6/50 FS 71-80	4745.7	172
PMC SB 6/50 FS 751-800	4763.7	172
PMC SB 6/50 FS 801-850	4764.7	172
PMC SB 6/50 FS 81-90	4746.7	172
PMC SB 6/50 FS 851-900	4765.7	172
PMC SB 6/50 FS 91-100	4747.7	172
PMC SB 6/50 FS L1,L2,L3,N,PE	4766.7	172
PMC SB 6/50 FS U1,V1,W1	4768.7	172
PMC SB 6/50 FS U1,V1,W1,N,PE	4767.7	172
PMC SB 6/50 FS U2,V2,W2	4770.7	172
PMC SB 6/50 FS U2,V2,W2,N,PE	4769.7	172
PMC SB 6/50 FS X1-X10	4771.7	172
PMC SB 6/50 FW 1,3,5-19	4810.7	171
PMC SB 6/50 FW 101-150	4715.7	171
PMC SB 6/50 FW 1-10	4703.7	171
PMC SB 6/50 FW 11-20	4704.7	171
PMC SB 6/50 FW 1-50	4713.7	171
PMC SB 6/50 FW 151-200	4716.7	171
PMC SB 6/50 FW 2,4,6-20	4809.7	171
PMC SB 6/50 FW 201-250	4717.7	171
PMC SB 6/50 FW 21-30	4705.7	171
PMC SB 6/50 FW 251-300	4718.7	171
PMC SB 6/50 FW 301-350	4719.7	171
PMC SB 6/50 FW 31-40	4706.7	171
PMC SB 6/50 FW 351-400	4720.7	171
PMC SB 6/50 FW 401-450	4721.7	171
PMC SB 6/50 FW 41-50	4707.7	171
PMC SB 6/50 FW 451-500	4722.7	171
PMC SB 6/50 FW 501-550	4723.7	171
PMC SB 6/50 FW 51-100	4714.7	171
PMC SB 6/50 FW 51-60	4708.7	171
PMC SB 6/50 FW 551-600	4724.7	171
PMC SB 6/50 FW 601-650	4725.7	171
PMC SB 6/50 FW 61-70	4709.7	171
PMC SB 6/50 FW 651-700	4726.7	171
PMC SB 6/50 FW 701-750	4727.7	171
PMC SB 6/50 FW 71-80	4710.7	171
PMC SB 6/50 FW 751-800	4728.7	171
PMC SB 6/50 FW 801-850	4729.7	171

Тип	Код заказа	Стр.
PMC SB 6/50 FW 81-90	4711.7	171
PMC SB 6/50 FW 851-900	4730.7	171
PMC SB 6/50 FW 901-950	4731.7	171
PMC SB 6/50 FW 91-100	4712.7	171
PMC SB 6/50 FW L1,L2,L3,N,PE	4732.7	171
PMC SB 6/50 FW U1,V1,W1	4734.7	171
PMC SB 6/50 FW U1,V1,W1,N,PE	4733.7	171
PMC SB 6/50 FW U2,V2,W2	4736.7	171
PMC SB 6/50 FW U2,V2,W2,N,PE	4735.7	171
PMC SB 6/50 FW X1-X10	4737.7	171
PMC SB 6/50 GS -	4804.7	172
PMC SB 6/50 GS 0	4797.7	172
PMC SB 6/50 GS 1	4788.7	172
PMC SB 6/50 GS 2	4789.7	172
PMC SB 6/50 GS 3	4790.7	172
PMC SB 6/50 GS 4	4791.7	172
PMC SB 6/50 GS 5	4792.7	172
PMC SB 6/50 GS 6	4793.7	172
PMC SB 6/50 GS 7	4794.7	172
PMC SB 6/50 GS 8	4795.7	172
PMC SB 6/50 GS 9	4796.7	172
PMC SB 6/50 GS L1	4800.7	172
PMC SB 6/50 GS L2	4801.7	172
PMC SB 6/50 GS L3	4802.7	172
PMC SB 6/50 GS N	4803.7	172
PMC SB 6/50 GS PE	4799.7	172
PMC SB 6/50 GS X	4798.7	172
PMC SB 6/50 GW -	4805.7	172
PMC SB 6/50 GW +	4806.7	172
PMC SB 6/50 GW 0	4781.7	172
PMC SB 6/50 GW 1	4772.7	172
PMC SB 6/50 GW 2	4773.7	172
PMC SB 6/50 GW 3	4774.7	172
PMC SB 6/50 GW 4	4775.7	172
PMC SB 6/50 GW 5	4776.7	172
PMC SB 6/50 GW 6	4777.7	172
PMC SB 6/50 GW 7	4778.7	172
PMC SB 6/50 GW 8	4779.7	172
PMC SB 6/50 GW 9	4780.7	172
PMC SB 6/50 GW L1	4784.7	172
PMC SB 6/50 GW L2	4785.7	172
PMC SB 6/50 GW L3	4786.7	172
PMC SB 6/50 GW N	4787.7	172
PMC SB 6/50 GW PE	4783.7	172
PMC SB 6/50 GW X	4782.7	172
PMC SB 6/50 пустая	4702.7	170
PMC SB 6/50 с символами	4811.7	170
PMP 0,30 мм	1314.0	197
PMP 0,70 мм	1315.0	197
PP 0,18 мм Красный	1586.0	196
PP 0,25 мм Белый	1587.0	196
PP 0,35 мм Желтый	1588.0	196
PP 0,50 мм braun	1589.0	196
PP 0,70 мм Синий	1590.0	196
PP 1,00 мм Оранжевый	1591.0	196
PPP 0,18 мм Красный	1615.0	196
PPP 0,25 мм Белый	1616.0	196
PPP 0,35 мм Желтый	1617.0	196
PPP 0,50 мм braun	1618.0	196
PPP 0,70 мм Синий	1619.0	197
PPP 1,00 мм Оранжевый	1620.0	197
PS 2.3	2007.0	70
PS 4	2051.0	144
PTK/DU Бежевый	1134.2	93
PTK/DU/STB Бежевый	1135.2	93
PTK/LT Бежевый	1130.2	92
PTK/LT/STB Бежевый	1131.2	92
PTK/QT Бежевый	1132.2	92
PTK/QT/STB Бежевый	1133.2	92
PZ RG	1474.0	261
PZ RG eco	3060.0	261
PZI 6	1468.0	261
PZI 6 eco	3059.0	261
PZU 05	1463.0	260
PZU 16	1465.0	260
PZU 16 eco	3056.0	260
PZU 25	3057.0	260
PZU 3	3135.0	260
PZU 35	1466.0	260
PZU 4	1464.0	260
PZU 50	1467.0	260
PZU 6	1100.0	260
PZU S	3055.0	260
Q		
Q 0,5 m (Прибл. 100 полюсов +/- 2 контактов)	2152.0	132
Q 0,5 m (Прибл. 100 полюсов +/- 2 контактов)	2154.0	132
Q 0,5 m (Прибл. 100 полюсов+/-2 контактов)	2151.0	129
Q 0,5 m (Прибл. 83 полюсов +/- 2 контактов)	2153.0	132
Q 0,5 m (Прибл. 83 полюсов+/-2 контактов)	2150.0	130
Q 10	2022.0	130
Q 10	2063.0	130

Тип	Код заказа	Стр.
Q 10	2090.0	130
Q 10	2115.0	130
Q 10	2167.0	130
Q 10	2266.0	130
Q 10	2425.0	129
Q 10	2570.0	129
Q 10	2835.0	129
Q 2	2019.0	130
Q 2	2060.0	130
Q 2	2087.0	130
Q 2	2112.0	130
Q 2	2164.0	130
Q 2	2257.0	130
Q 2	2422.0	129
Q 2	2567.0	129
Q 2	2832.0	129
Q 20	2700.0	129
Q 20	2836.0	129
Q 3	2020.0	130
Q 3	2061.0	130
Q 3	2088.0	130
Q 3	2113.0	130
Q 3	2165.0	130
Q 3	2258.0	130
Q 3	2423.0	129
Q 3	2568.0	129
Q 3	2833.0	129
Q 4	2021.0	130
Q 4	2062.0	130
Q 4	2089.0	130
Q 4	2114.0	130
Q 4	2166.0	130
Q 4	2265.0	130
Q 4	2424.0	129
Q 4	2569.0	129
Q 4	2834.0	129
QI 10	2743.2	131
QI 10	2753.2	131
QI 2	2740.2	131
QI 2	2750.2	131
QI 3	2741.2	131
QI 3	2751.2	131
QI 4	2742.2	131
QI 4	2752.2	131
QKS 1	2534.0	270
QKS 1	2535.0	270
QKS 1	2536.0	270
QKS 2,5	2537.0	270
QKS 2,5	2538.0	270
QKS 2,5	2539.0	270
QKS 2,5	2540.0	270
QKS 6	2541.0	270
QKS 6	2542.0	270
QKS 6	2543.0	270
QKS 6	2544.0	270
QKS-G 1	3064.0	270
QKS-G 1	3065.0	270
QKS-G 1	3066.0	270
QKS-G 2,5	3067.0	270
QKS-G 2,5	3068.0	270
QKS-G 2,5	3069.0	270
QKS-G 6	3070.0	270
QKS-G 6	3071.0	270
QKS-G 6	3072.0	270
QKS-G 6	3073.0	270
QL 2	2008.0	131
QL 2	2053.0	131
QL 2	2076.0	131
QL 2	2106.0	131
QS 0,5 m	2386.0	132
QS 0,5 m	2387.0	132
QS 0,5 m	2519.0	132
QS 10	2016.0	132
QS 10	2058.0	132
QS 10	2084.0	132
QS 10	2111.0	132
QS 10	2121.0	132
QS 10	2369.0	132
QS 10	2420.0	132
QS 2	2013.0	132
QS 2	2055.0	132
QS 2	2081.0	132
QS 2	2108.0	132
QS 2	2118.0	132
QS 2	2366.0	132
QS 2	2417.0	132
QS 20	2587.0	132
QS 20	2588.0	132
QS 3	2014.0	132
QS 3	2056.0	132
QS 3	2082.0	132
QS 3	2109.0	132
QS 3	2119.0	132
QS 3	2367.0	132
QS 3	2418.0	132
QS 4	2015.0	132
QS 4	2057.0	132
QS 4	2083.0	132
QS 4	2110.0	132
QS 4	2120.0	132
QS 4	2368.0	132
QS 4	2419.0	132
QSB 2	2783.0	147
QSB 3	2784.0	147
QSB 4	2785.0	147
QVS 2	2197.0	147
QVS 3	2198.0	147
QVS 4	2199.0	147

R

Тип	Код заказа	Стр.
RK 1,5-4 Бежевый	1015.2	75
RK 1,5-4 Синий	1015.5	75
RK 1,5-4 Желтый	1015.8	140
RK 1,5-4 Зеленый	1015.1	140
RK 1,5-4 Оранжевый	1015.3	140
RK 1,5-4 Красный	1015.9	140
RK 1,5-4 Черный	1015.4	140
RK 1,5-4 Белый	1015.7	140
RK 1,5-4/15 Бежевый	1010.2	75
RK 1,5-4/15 Синий	1010.5	75
RK 1,5-4/15 Ex Бежевый	1433.2	149
RK 1,5-4/15 Ex Синий	1433.5	149
RK 1,5-4/15 Желтый	1010.8	140
RK 1,5-4/15 Зеленый	1010.1	140
RK 1,5-4/15 Оранжевый	1010.3	140
RK 1,5-4/15 Красный	1010.9	140
RK 1,5-4/15 Черный	1010.4	140
RK 1,5-4/15 STB	1013.2	75
RK 1,5-4/15 Белый	1010.7	140
RK 1,5-4/STB Бежевый	1009.2	75
RK 150 Бежевый	1124.2	78
RK 150 Синий	1124.5	78
RK 150 Ex Бежевый	1477.2	151
RK 150 Ex Синий	1477.5	151
RK 150/PE	1569.2	139
RK 150-D Бежевый	1584.2	111
RK 150-D Синий	1584.5	111
RK 16 Бежевый	1050.2	77
RK 16 Синий	1050.5	77
RK 16 Ex Бежевый	1431.2	150
RK 16 Ex Синий	1431.5	150
RK 16 Желтый	1050.8	140
RK 16 Зеленый	1050.1	140
RK 16 Оранжевый	1050.3	140
RK 16 Красный	1050.9	140
RK 16 Черный	1050.4	140
RK 16 Белый	1050.7	140
RK 16/35 N Бежевый	1511.2	77
RK 16/35 N Синий	1511.5	77
RK 16/35 N Ex Бежевый	1409.2	150
RK 16/35 N Ex Синий	1409.5	150
RK 16/35 N Желтый	1511.8	140
RK 16/35 N Зеленый	1511.1	140
RK 16/35 N Оранжевый	1511.3	140
RK 16/35 N Красный	1511.9	140
RK 16/35 N Черный	1511.4	140
RK 16/35 N Белый	1511.7	140
RK 16/35 N/PE	1565.2	138
RK 16/35 N/Z Бежевый	1513.2	77
RK 16/35 N/Z Синий	1513.5	77
RK 16/IS Бежевый	1492.2	77
RK 16/IS Синий	1492.5	77
RK 16/Z Бежевый	1162.2	77
RK 16/Z Синий	1162.5	77
RK 16/Z-IS Бежевый	1493.2	77
RK 16/Z-IS Синий	1493.5	77
RK 2,5 Бежевый	1296.2	76
RK 2,5 Синий	1296.5	76
RK 2,5 DS Бежевый	1498.2	76
RK 2,5 DS Синий	1498.5	76
RK 2,5 Ex Бежевый	1426.2	149
RK 2,5 Ex Синий	1426.5	149
RK 2,5 Желтый	1296.8	140
RK 2,5 Зеленый	1296.1	140
RK 2,5 Оранжевый	1296.3	140
RK 2,5 Красный	1296.9	140
RK 2,5 Черный	1296.4	140
RK 2,5 Белый	1296.7	140
RK 2,5/35 N/S/2 Q Бежевый	1575.2	76
RK 2,5/35 N/S/2 Q Синий	1575.5	76
RK 2,5/35N/2Q Бежевый	1574.2	76
RK 2,5/35N/2Q Синий	1574.5	76
RK 2,5/35N/2Q Желтый	1574.8	140
RK 2,5/35N/2Q Зеленый	1574.1	140
RK 2,5/35N/2Q Оранжевый	1574.3	140
RK 2,5/35N/2Q Красный	1574.9	140
RK 2,5/35N/2Q Черный	1574.4	140
RK 2,5/35N/2Q Белый	1574.7	140
RK 2,5/PE	1562.2	138
RK 2,5-4 Бежевый	1001.2	76
RK 2,5-4 Синий	1001.5	76
RK 2,5-4 DS Бежевый	1118.2	77
RK 2,5-4 DS Бежевый	1499.2	76
RK 2,5-4 DS Синий	1118.5	77
RK 2,5-4 DS Синий	1499.5	76
RK 2,5-4 Ex Бежевый	1427.2	149
RK 2,5-4 Ex Синий	1427.5	149
RK 2,5-4 Желтый	1001.8	140
RK 2,5-4 Зеленый	1001.1	140
RK 2,5-4 Оранжевый	1001.3	140
RK 2,5-4 Красный	1001.9	140
RK 2,5-4 Черный	1001.4	140
RK 2,5-4 Белый	1001.7	140
RK 2,5-4 ZR Бежевый	1210.2	86
RK 2,5-4 ZR Синий	1210.5	86
RK 2,5-4 ZRL Бежевый	1211.2	86
RK 2,5-4 ZRL Синий	1411.2	86
RK 2,5-4/35 Бежевый	1577.2	76
RK 2,5-4/35 Синий	1577.5	76
RK 2,5-4/35 Желтый	1577.8	140
RK 2,5-4/35 Зеленый	1577.1	140
RK 2,5-4/35 Оранжевый	1577.3	140
RK 2,5-4/35 Красный	1577.9	140
RK 2,5-4/35 Черный	1577.4	140
RK 2,5-4/35 Белый	1577.7	140
RK 2,5-4/PE	1563.2	138
RK 2,5-4/STB Бежевый	1008.2	76
RK 240 Бежевый	1126.2	78
RK 240 Синий	1126.5	78
RK 240 Ex Бежевый	1485.2	151
RK 240 Ex Синий	1485.5	151
RK 240/PE	1570.2	139
RK 240-D Бежевый	1585.2	111
RK 240-D Синий	1585.5	111
RK 35 Бежевый	1052.2	77
RK 35 Синий	1052.5	77
RK 35 Ex Бежевый	1432.2	150
RK 35 Ex Синий	1432.5	150
RK 35 Желтый	1052.8	140
RK 35 Зеленый	1052.1	140
RK 35 Оранжевый	1052.3	140
RK 35 Красный	1052.9	140
RK 35 Черный	1052.4	140
RK 35 Белый	1052.7	140
RK 35/35 N Бежевый	1512.2	77
RK 35/35 N Синий	1512.5	77
RK 35/35 N Ex Бежевый	1471.2	150
RK 35/35 N Ex Синий	1471.5	150
RK 35/35 N Желтый	1512.8	140
RK 35/35 N Зеленый	1512.1	140
RK 35/35 N Оранжевый	1512.3	140
RK 35/35 N Красный	1512.9	140
RK 35/35 N Черный	1512.4	140
RK 35/35 N Белый	1512.7	140
RK 35/35 N/PE	1566.2	139
RK 35/35 N/Z Бежевый	1514.2	77
RK 35/35 N/Z Синий	1514.5	77
RK 35/IS Бежевый	1494.2	77
RK 35/IS Синий	1494.5	77
RK 35/Z Бежевый	1163.2	77
RK 35/Z Синий	1163.5	77
RK 35/Z-IS Бежевый	1495.2	77
RK 35/Z-IS Синий	1495.5	77
RK 50 Бежевый	1120.2	78
RK 50 Синий	1120.5	78
RK 50 Ex Бежевый	1473.2	150
RK 50 Ex Синий	1473.5	150
RK 50/PE	1567.2	139
RK 50-D Бежевый	1582.2	110
RK 50-D Синий	1582.5	110
RK 6-10 Бежевый	1005.2	77
RK 6-10 Синий	1005.5	77
RK 6-10 Ex Бежевый	1430.2	149
RK 6-10 Ex Синий	1430.5	149
RK 6-10 Желтый	1005.8	140
RK 6-10 Зеленый	1005.1	140
RK 6-10 Оранжевый	1005.3	140
RK 6-10 Красный	1005.9	140
RK 6-10 Черный	1005.4	140
RK 6-10 Белый	1005.7	140
RK 6-10/35 Бежевый	1578.2	77
RK 6-10/35 Синий	1578.5	77
RK 6-10/35 Желтый	1578.8	140
RK 6-10/35 Зеленый	1578.1	140
RK 6-10/35 Оранжевый	1578.3	140
RK 6-10/35 Красный	1578.9	140

Тип	Код заказа	Стр.
RK 6-10/35 Черный	1578.4	140
RK 6-10/35 Белый	1578.7	140
RK 6-10/PE	1564.2	138
RK 95 Бежевый	1122.2	78
RK 95 Синий	1122.5	78
RK 95 Ex Бежевый	1476.2	151
RK 95 Ex Синий	1476.5	151
RK 95/PE	1568.2	139
RK 95-D Бежевый	1583.2	111
RK 95-D Синий	1583.5	111
RKB 4 Бежевый	1018.2	74
RKB 4 Синий	1018.5	74
RKD 2,5 Бежевый	1206.2	84
RKD 2,5 Синий	1206.5	84
RKD 2,5 Ex Бежевый	1428.2	151
RKD 2,5 Ex Синий	1428.5	151
RKD 2,5 Желтый	1206.8	140
RKD 2,5 Зеленый	1206.1	140
RKD 2,5 Оранжевый	1206.3	140
RKD 2,5 Красный	1206.9	140
RKD 2,5 Черный	1206.4	140
RKD 2,5 SV Бежевый	1209.2	84
RKD 2,5 SV Синий	1109.5	84
RKD 2,5 Белый	1206.7	140
RKD 2,5/35 Бежевый	1127.2	84
RKD 2,5/35 Синий	1127.5	84
RKD 2,5/35 Желтый	1127.8	140
RKD 2,5/35 Зеленый	1127.1	140
RKD 2,5/35 Оранжевый	1127.3	140
RKD 2,5/35 Красный	1127.9	140
RKD 2,5/35 Черный	1127.4	140
RKD 2,5/35 SV Бежевый	1579.2	84
RKD 2,5/35 SV Синий	1579.5	84
RKD 2,5/35 Белый	1127.7	140
RKD 4 Бежевый	1020.2	85
RKD 4 Синий	1020.5	85
RKD 4 Ex Бежевый	1429.2	151
RKD 4 Ex Синий	1429.5	151
RKD 4 Желтый	1020.8	140
RKD 4 Зеленый	1020.1	140
RKD 4 Оранжевый	1020.3	140
RKD 4 Красный	1020.9	140
RKD 4 Черный	1020.4	140
RKD 4 SV Бежевый	1027.2	85
RKD 4 SV Синий	1027.5	85
RKD 4 Белый	1020.7	140
RKD 4/35 Бежевый	1128.2	85
RKD 4/35 Синий	1128.5	85
RKD 4/35 Желтый	1128.8	140
RKD 4/35 Зеленый	1128.1	140
RKD 4/35 Оранжевый	1128.3	140
RKD 4/35 Красный	1128.9	140
RKD 4/35 Черный	1128.4	140
RKD 4/35 SV Бежевый	1581.2	85
RKD 4/35 SV Синий	1581.5	85
RKD 4/35 Белый	1128.7	140
RKD 4/800 Бежевый	1025.2	85
RKD 4/D Бежевый	1046.2	116
RKD 4/D Бежевый	1047.2	116
RKD 4/D Бежевый	2319.2	116
RKD 4/D Бежевый	2320.2	116
RKD 4/D Бежевый	2321.2	117
RKD 4/D Бежевый	2322.2	117
RKD 4/D Бежевый	2323.2	117
RKD 4/D Бежевый	2324.2	117
RKD 4/D Бежевый	2440.2	117
RKD 4/D Синий	1046.5	116
RKD 4/D Синий	1047.5	116
RKD 4/D Зеленый/24 V DC Бежевый	2312.2	118
RKD 4/D Зеленый/24 V DC Бежевый	2437.2	118
RKD 4/D Зеленый/24 V DC Бежевый	2439.2	119
RKD 4/D Зеленый/24V DC Бежевый	2313.2	118
RKD 4/D Красный/150 V AC Бежевый	2316.2	119
RKD 4/D Красный/230 V AC Бежевый	2469.2	119
RKD 4/D Красный/24 V AC Бежевый	1042.2	119
RKD 4/D Красный/24 V DC Бежевый	1040.2	118
RKD 4/D Красный/24 V DC Бежевый	1041.2	118
RKD 4/D Красный/24 V DC Бежевый	2436.2	118
RKD 4/D Красный/24 V DC Бежевый	2438.2	119
RKD 4/D Красный/48 V AC Бежевый	1043.2	119
RKD 4/D Красный/6 V DC Бежевый	2310.2	118
RKD 4/D Красный/6 V DC Бежевый	2311.2	118
RKD 4/D Красный/60 V DC Бежевый	2314.2	118
RKD 4/D Красный/60 V DC Бежевый	2315.2	118
RKD 4/G/115 V AC Бежевый	1045.2	118
RKD 4/G/230 V AC Бежевый	1044.2	118
RKD 4/RC Бежевый	1189.2	119
RKD 4/UG/230 V/5 kA Бежевый	1034.2	119
RKD 4/UG/600 V/5 kA Бежевый	1048.2	119
RKD 4/UG/90 V/5 kA Бежевый	1033.2	119
RKD 4/UV 130 V Бежевый	1031.2	119
RKD 4/UV 275 V Бежевый	1051.2	119
RKD 4/UV 30 V Бежевый	1023.2	119
RKD 4/UV 60 V Бежевый	1024.2	119
RKD 4/UV 75 V Бежевый	1029.2	119
RKDG 4 Бежевый	2584.2	85
RKDG 4 Синий	2584.5	85
RKDG 4 Ex Бежевый	1496.2	151
RKDG 4 Ex Синий	1496.5	151
S		
S/M 12x1,5	4140.2	252
S/M 12x1,5-MS	4186.2	253
S/M 12x1,5-MS	4187.2	253
S/M 12x1,5-MS	4188.2	253
S/M 12x1,5-MS	4189.2	253
S/M 12x1,5-MS	4190.2	253
S/M 12x1,5-MS	4191.2	253
S/M 12x1,5-MS	4192.2	253
S/M 12x1,5-MS	4193.2	253
S/M 16x1,5	4141.2	252
S/M 20x1,5	4142.2	252
S/M 25x1,5	4143.2	252
S/M 32x1,5	4144.2	252
S/M 40x1,5	4145.2	252
S/M 50x1,5	4146.2	252
S/M 63x1,5	4547.2	252
S/Pg 11	4517.8	251
S/Pg 11-MS	4537.8	251
S/Pg 13,5	4518.8	251
S/Pg 13,5-MS	4538.8	251
S/Pg 16	4519.8	251
S/Pg 16-MS	4539.8	251
S/Pg 21	4520.8	251
S/Pg 21-MS	4540.8	251
S/Pg 29	4521.8	251
S/Pg 29-MS	4541.8	251
S/Pg 36	4522.8	251
S/Pg 36-MS	4542.8	251
S/Pg 42	4523.8	251
S/Pg 42-MS	4543.8	251
S/Pg 48	4524.8	251
S/Pg 48-MS	4544.8	251
S/Pg 7	4515.8	251
S/Pg 7-MS	4535.8	251
S/Pg 9	4516.8	251
S/Pg 9-MS	4536.8	251
SAB 13,5	1528.0	182
SAB 13,5/D	1550.0	183
SAB 13,5/F	1572.0	183
SAB 20	1529.0	182
SAB 20/D	1551.0	183
SAB 20/F	1573.0	183
SAB 8	1527.0	182
SAB 8/D	1549.0	183
SAB 8/F	1571.0	183
SB 5/10	2430.0	174
SB 5/10 F	2259.0	175
SB 5/10 F So	2358.9	175
SB 5/10 FS	2433.0	174
SB 5/10 FS	2433.1	175
SB 5/10 FS	2472.0	174
SB 5/10 FS	2473.0	175
SB 5/10 FS F	2507.0	175
SB 5/10 FS F	2507.1	175
SB 5/10 FW	2404.0	174
SB 5/10 FW	2431.0	174
SB 5/10 FW	2431.1	175
SB 5/10 FW	2471.0	175
SB 5/10 FW F	2358.0	175
SB 5/10 FW F	2358.1	175
SB 5/10 GS	2434.0	174
SB 5/10 GS	2434.1	175
SB 5/10 GS	2475.0	174
SB 5/10 GS F	2364.0	175
SB 5/10 GS F	2523.0	175
SB 5/10 GW	2432.0	174
SB 5/10 GW	2432.1	175
SB 5/10 GW	2474.0	174
SB 5/10 GW F	2509.0	175
SB 5/10 GW F	2991.0	175
SB 5/10 So	2431.7	175
SB 6/10	2035.0	174
SB 6/10 F	2291.0	175
SB 6/10 F So	2359.9	175
SB 6/10 FS	2037.0	174
SB 6/10 FS	2037.1	175
SB 6/10 FS	2149.0	175
SB 6/10 FS	2990.0	174
SB 6/10 FS F	2508.0	175
SB 6/10 FS F	2508.1	175
SB 6/10 FW	2036.0	174
SB 6/10 FW	2036.1	175
SB 6/10 FW	2040.0	175
SB 6/10 FW	2989.0	174
SB 6/10 FW F	2359.0	175
SB 6/10 FW F	2359.1	175
SB 6/10 GS	2103.0	174
SB 6/10 GS	2103.1	175
SB 6/10 GS	2161.0	174
SB 6/10 GS F	2476.0	175
SB 6/10 GS F	2524.0	175
SB 6/10 GW	2102.0	174
SB 6/10 GW	2102.1	175
SB 6/10 GW	2157.0	174
SB 6/10 GW	2175.0	175
SB 6/10 GW F	2363.0	175
SB 6/10 GW F	2992.0	175
SB 6/10 So	2036.7	175
SB 7,5/10 идентичные	2839.0	175
SB 7,5/10 последовательные	2838.0	174
SB 8/10 F So	2948.9	175
SB 8/10 FS	2942.0	174
SB 8/10 FS	2973.0	174
SB 8/10 FS	2974.0	175
SB 8/10 FS F	2949.0	175
SB 8/10 FW	2941.0	174
SB 8/10 FW	2971.0	174
SB 8/10 FW	2972.0	175
SB 8/10 FW F	2948.0	175
SB 8/10 GS	2944.0	174
SB 8/10 GS	2976.0	174
SB 8/10 GS F	2951.0	175
SB 8/10 GS F	2977.0	175
SB 8/10 GW	2943.0	174
SB 8/10 GW	2975.0	174
SB 8/10 GW F	2950.0	175
SB 8/10 GW F	2978.0	175
SB 8/10 So	2941.7	175
SB 8/10 Без символов	2940.0	174
SB 8/10 Без символов F	2947.0	175
SchT 10	3809.0	178
SchT 2	2888.0	178
SchT 3	2616.0	177
SchT 4	2617.0	177
SchT 4/9	2502.0	178
SchT 5	2618.0	177
SchT 6	2619.0	177
SchT 6/9	2503.0	178
SchT 7	2361.0	178
SchT 7	2504.0	178
SchT 8	2520.0	178
SchT 9	3749.0	178
SDB 0,4 x 2,0	3164.0	262
SDB 0,5 x 3,0	1085.0	262
SDB 0,8 x 4,0	1087.0	262
SDB 1,2 x 6,5	1088.0	262
SDI 0,4 x 2,5	1081.0	262
SDI 0,6 x 3,5	1082.0	262
SDI 1,2 x 6,5	1084.0	262
SDI 2,0 x 100	2290.0	262
SDIK 1,8 x 80	2278.0	262
SDIK 2,0 x 100	2279.0	262
SDK 1,0 x 80	2289.0	262
Service-Set EMS-2	1019.2	99
SF 2,5-4 Бежевый	2318.2	181
SH 1	1647.0	197
SH/SAB	1530.2	181
SI 0,032 A	2891.0	184
SI 0,032 A	2912.0	184
SI 0,040 A	2892.0	184
SI 0,040 A	2913.0	184
SI 0,050 A	2893.0	184
SI 0,050 A	2914.0	184
SI 0,063 A	2894.0	184
SI 0,063 A	2915.0	184
SI 0,080 A	2895.0	184
SI 0,080 A	2916.0	184
SI 0,100 A	2896.0	184
SI 0,100 A	2917.0	184
SI 0,100 A/32 T	4950.0	185
SI 0,125 A	2897.0	184
SI 0,125 A	2918.0	184
SI 0,125 A/32 T	4951.0	185
SI 0,160 A	2898.0	184
SI 0,160 A	2919.0	184
SI 0,160 A/32 F	4971.0	185
SI 0,160 A/32 T	4952.0	185
SI 0,200 A	2899.0	184
SI 0,200 A	2920.0	184
SI 0,200 A/32 F	4972.0	185
SI 0,200 A/32 T	4953.0	185
SI 0,250 A	2900.0	184
SI 0,250 A	2921.0	184
SI 0,250 A/32 F	4973.0	185
SI 0,250 A/32 T	4954.0	185

Тип	Код заказа	Стр.
SI 0,315 A	2901.0	184
SI 0,315 A	2922.0	184
SI 0,315 A/32 F	4974.0	185
SI 0,315 A/32 T	4955.0	185
SI 0,400 A	2902.0	184
SI 0,400 A	2923.0	184
SI 0,400 A/32 F	4975.0	185
SI 0,400 A/32 T	4956.0	185
SI 0,500 A	2903.0	184
SI 0,500 A	2924.0	184
SI 0,500 A/32 F	4976.0	185
SI 0,500 A/32 T	4957.0	185
SI 0,630 A	2904.0	184
SI 0,630 A	2925.0	184
SI 0,630 A/32 F	4977.0	185
SI 0,630 A/32 T	4958.0	185
SI 0,800 A	2905.0	184
SI 0,800 A	2926.0	184
SI 0,800 A/32 F	4978.0	185
SI 0,800 A/32 T	4959.0	185
SI 1,000 A	2406.0	184
SI 1,000 A	2927.0	184
SI 1,000 A/32 F	4979.0	185
SI 1,000 A/32 T	4960.0	185
SI 1,250 A	2906.0	184
SI 1,250 A	2928.0	184
SI 1,250 A/32 F	4980.0	185
SI 1,250 A/32 T	4961.0	185
SI 1,600 A	2907.0	184
SI 1,600 A	2929.0	184
SI 1,600 A/32 F	4981.0	185
SI 1,600 A/32 T	4962.0	185
SI 10,00 A	2911.0	184
SI 10,00 A	2937.0	184
SI 10,000 A/32 F	4989.0	185
SI 10,000 A/32 T	4970.0	185
SI 2,000 A	2407.0	184
SI 2,000 A	2930.0	184
SI 2,000 A/32 F	4982.0	185
SI 2,000 A/32 T	4963.0	185
SI 2,500 A	2908.0	184
SI 2,500 A	2931.0	184
SI 2,500 A/32 F	4983.0	185
SI 2,500 A/32 T	4964.0	185
SI 3,150 A	2909.0	184
SI 3,150 A	2932.0	184
SI 3,150 A/32 F	4984.0	185
SI 3,150 A/32 T	4965.0	185
SI 4,000 A	2408.0	184
SI 4,000 A	2933.0	184
SI 4,000 A/32 F	4985.0	185
SI 4,000 A/32 T	4966.0	185
SI 5,000 A	2934.0	184
SI 5,000 A	2938.0	184
SI 5,000 A/32 F	4986.0	185
SI 5,000 A/32 T	4967.0	185
SI 6,300 A	2409.0	184
SI 6,300 A	2935.0	184
SI 6,300 A/32 F	4987.0	185
SI 6,300 A/32 T	4968.0	185
SI 8,000 A	2910.0	184
SI 8,000 A	2936.0	184
SI 8,000 A/32 F	4988.0	185
SI 8,000 A/32 T	4969.0	185
SI-C 0,5 A/32 V	4990.0	185
SI-C 1 A/32 V	4991.0	185
SI-C 2 A/32 V	4992.0	185
SI-C 3 A/32 V	4993.0	185
SI-C 4 A/32 V	4994.0	185
SI-C 5 A/32 V	4995.0	185
SI-C 7,5 A/32 V	4996.0	185
SI-C 10 A/32 V	4997.0	185
SI-C 15 A/32 V	4998.0	185
SI-C 20 A/32 V	4999.0	185
SIK 10 Бежевый	1101.2	94
SIK 10 Бежевый	87726.7	94
SIK 10/2 LED Бежевый	1107.2	94
SIK 10/LED Бежевый	1103.2	94
SIK 10/LED Бежевый	1104.2	94
SIK 10/LED Бежевый	1105.2	94
SIK 10/LED Бежевый	1106.2	94
SIK 10/Z Бежевый	1102.2	95
SIK 10/Z Бежевый	87726.8	95
SIK 10/Z/2 LED Бежевый	1112.2	95
SIK 10/Z/LED Бежевый	1108.2	95
SIK 10/Z/LED Бежевый	1109.2	95
SIK 10/Z/LED Бежевый	1110.2	95
SIK 10/Z/LED Бежевый	1111.2	95
SK	2501.0	269
SK 1/32 115 V AC KRG G	1096.6	97
SK 1/32 230 V AC KRG G	1094.6	97
SK 1/32 24 V AC KRG LED	2442.6	97

Тип	Код заказа	Стр.
SK 1/32 24 V AC/DC KRG G	1098.6	97
SK 1/32 24 V DC KRG LED	2441.6	97
SK 1/32 48 V AC KRG LED	2444.6	97
SK 1/32 48 V AC/DC KRG G	1054.6	97
SK 1/32 48 V DC KRG LED	2443.6	97
SK 1/32 KRG	1090.5	97
SK 1/32 KRG	1090.6	97
SK 1/35 115 V AC KRG G	1097.6	97
SK 1/35 115 V DC KRG LED	2446.6	97
SK 1/35 230 V AC KRG G	1095.6	97
SK 1/35 230 V DC KRG LED	2448.6	97
SK 1/35 24 V AC/DC KRG G	1053.6	97
SK 1/35 24 V DC KRG LED	2445.6	97
SK 1/35 48 V AC/DC KRG G	1099.6	97
SK 1/35 48 V DC KRG LED	2447.6	97
SK 1/35 KRG	1092.6	97
SK 1/35 KRG	1093.6	97
SK 12/2	2660.0	269
SK 27	2376.0	269
SK 50	2042.0	269
SK 8 Защитная крышка, без символов	2522.0	178
SKS 2,5	2546.0	270
SKS 6	2547.0	270
SKS-1	2545.0	270
SL 10/32	1066.2	81
SL 10/32 Ex	1438.2	153
SL 10/35	1213.2	82
SL 10/35 Ex	1439.2	153
SL 16/32	1196.2	82
SL 16/32 Ex	1440.2	153
SL 16/35	1197.2	82
SL 16/35 Ex	1441.2	153
SL 16/35 N	1533.2	82
SL 2,5/32	1055.2	81
SL 2,5/32 Ex	1434.2	152
SL 2,5/35	1056.2	81
SL 2,5/35 Ex	1435.2	152
SL 2,5/35 ZR	1060.2	80
SL 2,5/35 ZRL	1062.2	81
SL 35/32	1198.2	83
SL 35/32 Ex	1442.2	153
SL 35/35	1199.2	83
SL 35/35 Ex	1443.2	153
SL 35/35 N	1534.2	83
SL 4/15	1064.2	80
SL 4/15 Ex	1404.2	152
SL 4/32	1065.2	81
SL 4/32 Ex	1436.2	152
SL 4/35	1212.2	81
SL 4/35 Ex	1437.2	152
SLN 2,5/32	1057.2	80
SLN 2,5/35	1058.2	80
SN/M20	4148.2	253
SN/M25	4149.2	253
SN/M32	4150.2	253
SN/M40	4151.2	253
SP 1	1377.0	263
SRK 2,5 Бежевый	1030.2	75
SRK 2,5 Синий	1030.5	75
SRK 2,5 Желтый	1030.8	140
SRK 2,5 Зеленый	1030.1	140
SRK 2,5 Оранжевый	1030.3	140
SRK 2,5 Красный	1030.9	140
SRK 2,5 Черный	1030.4	140
SRK 2,5 Белый	1030.7	140
SRK 2,5/15 Бежевый	1035.2	75
SRK 2,5/15 Синий	1035.5	75
SRK 2,5/15 Желтый	1035.8	140
SRK 2,5/15 Зеленый	1035.1	140
SRK 2,5/15 Оранжевый	1035.3	140
SRK 2,5/15 Красный	1035.9	140
SRK 2,5/15 Черный	1035.4	140
SRK 2,5/15 Белый	1035.7	140
SS M 4	2124.0	133
Ssch 10 x 3 CU	2129.0	181
Ssch 10 x 3 MS	2128.0	181
Ssch 6 x 6 CU	2131.0	181
Ssch 6 x 6 MS	2132.0	181
SST/SIK/LED 115 V-/230 V-	1116.2	94
SST/SIK/LED 12 V-/24 V-	1113.2	94
SST/SIK/LED 20-30 V-/40-60 V~	1114.2	94
SST/SIK/LED 24 V-	1117.2	94
SST/SIK/LED 40-60 V-/80-120 V-	1115.2	94
SST/SIK/LED 500 V AC	87726.3	94
Staubschutzhaube EMS-2	2006.0	145
STB 14/2.3	2050.0	145
STB 14/4	1648.0	197
STB 16/4	2127.0	145
STB 30,5 Синий	2514.0	145
STB 30,5 Желтый	2517.0	145
STB 30,5 серый	2513.0	145
STB 30,5 Зеленый	2516.0	145

Тип	Код заказа	Стр.
STB 30,5 Красный	2515.0	145
STB 30,5 Черный	2512.0	145
STB 30,5 Фиолетовый	2518.0	145
STB 35 Желтый	2244.0	147
STB 35 Зеленый	2245.0	147
STB 35 Фиолетовый	2249.0	147
STB 6	2373.0	145
STB 7	2374.0	145
STB 8.5/2.3	2075.0	145
Stipfix eco/EM	3133.0	259
STK 1 Бежевый	2190.2	96
STK 1 Синий	2190.5	96
STK 1 LED 115 V AC Бежевый	2457.2	96
STK 1 LED 115 V DC Бежевый	2452.2	96
STK 1 LED 230 V AC Бежевый	2458.2	96
STK 1 LED 230 V DC Бежевый	2453.2	96
STK 1 LED 24 V AC Бежевый	2454.2	96
STK 1 LED 24 V DC Бежевый	2449.2	96
STK 1 LED 48 V AC Бежевый	2455.2	96
STK 1 LED 48 V DC Бежевый	2450.2	96
STK 1 LED 60 V AC Бежевый	2456.2	96
STK 1 LED 60 V DC Бежевый	2451.2	96
STK 1/15 Бежевый	2191.2	96
STK 1/15 Синий	2191.5	96
STK 1/15 LED 115 V AC Бежевый	2467.2	96
STK 1/15 LED 115 V DC Бежевый	2462.2	96
STK 1/15 LED 230 V AC Бежевый	2468.2	96
STK 1/15 LED 230 V DC Бежевый	2463.2	96
STK 1/15 LED 24 V AC Бежевый	2464.2	96
STK 1/15 LED 24 V DC Бежевый	2459.2	96
STK 1/15 LED 48 V AC Бежевый	2465.2	96
STK 1/15 LED 48 V DC Бежевый	2460.2	96
STK 1/15 LED 60 V AC Бежевый	2466.2	96
STK 1/15 LED 60 V DC Бежевый	2461.2	96
STK 2 Бежевый	1078.2	95
STK 2 Синий	1078.5	95
STK 2/15 Бежевый	1190.2	95
STK 2/15 Синий	1190.5	95
STK 2/15/K Бежевый	1382.2	91
STK 2/15/K Синий	1382.5	91
STK 2/K Бежевый	1381.2	91
STK 2/K Синий	1381.5	91
STKD 1 Бежевый	1079.2	95
STKD 1 Синий	1079.5	95
STKD 1/K Бежевый	1383.2	91
STKD 1/K Синий	1383.5	91
STL 950/10/5,08-G-L	13162.1	57
STL 950/2/5,08-G-L	13154.1	57
STL 950/3/5,08-G-L	13155.1	57
STL 950/4/5,08-G-L	13156.1	57
STL 950/5/5,08-G-L	13157.1	57
STL 950/6/5,08-G-L	13158.1	57
STL 950/7/5,08-G-L	13159.1	57
STL 950/8/5,08-G-L	13160.1	57
STL 950/9/5,08-G-L	13161.1	57
STR	2506.0	178
STR 2	2878.0	178
STR 3	2579.0	179
STR GT 1	2582.2	179
STR GT 2	2583.2	179
Stripfix	1074.0	259
Stripfix eco	3054.0	259
Stripfix-16	3167.0	259
Stripfix-V	3166.0	259
STV 1	3074.0	270
STV 2,5	3075.0	270
STV 6	3076.0	270
T		
TA 5/1N-Q	2811.0	144
TA 5/1-Q	2823.0	144
TA 5/1-ST	2812.0	144
TA 6/1-Q	2824.0	144
TA 6/1-ST	2813.0	144
TA 8/1-Q	2837.0	144
TA 8/1-ST	2817.0	144
TAD 5/1-S	2821.0	144
TAD 6/1-S	2822.0	144
TK 10 Бежевый	1138.2	125
TK 10 Оранжевый	1138.3	125
TK 10/ZP Бежевый	1161.2	125
TK 10/ZP Оранжевый	1161.3	125
TK 2/15 K Бежевый	2194.2	91
TK 2/15 K Синий	2194.5	91
TK 2/K Бежевый	2193.2	91
TK 2/K Синий	2193.5	91
TK 4/1 Бежевый	1141.2	124
TK 4/1 Желтый/Зеленый	1136.8	124
TK 4/1 Оранжевый	1141.3	124
TK 4/10 Бежевый	1150.2	124
TK 4/10 Оранжевый	1150.3	124
TK 4/10-F Бежевый	1160.2	125

Тип	Код заказа	Стр.
TK 4/10-F Оранжевый	1160.3	125
TK 4/1-F Бежевый	1151.2	125
TK 4/1-F Оранжевый	1151.3	125
TK 4/2 Бежевый	1142.2	124
TK 4/2 Оранжевый	1142.3	124
TK 4/2-F Бежевый	1152.2	125
TK 4/2-F Оранжевый	1152.3	125
TK 4/3 Бежевый	1143.2	124
TK 4/3 Оранжевый	1143.3	124
TK 4/3-F Бежевый	1153.2	125
TK 4/3-F Оранжевый	1153.3	125
TK 4/4 Бежевый	1144.2	124
TK 4/4 Оранжевый	1144.3	124
TK 4/4-F Бежевый	1154.2	125
TK 4/4-F Оранжевый	1154.3	125
TK 4/5 Бежевый	1145.2	124
TK 4/5 Оранжевый	1145.3	124
TK 4/5-F Бежевый	1155.2	125
TK 4/5-F Оранжевый	1155.3	125
TK 4/6 Бежевый	1146.2	124
TK 4/6 Оранжевый	1146.3	124
TK 4/6-F Бежевый	1156.2	125
TK 4/6-F Оранжевый	1156.3	125
TK 4/7 Бежевый	1147.2	124
TK 4/7 Оранжевый	1147.3	124
TK 4/7-F Бежевый	1157.2	125
TK 4/7-F Оранжевый	1157.3	125
TK 4/8 Бежевый	1148.2	124
TK 4/8 Оранжевый	1148.3	124
TK 4/8-F Бежевый	1158.2	125
TK 4/8-F Оранжевый	1158.3	125
TK 4/9 Бежевый	1149.2	124
TK 4/9 Оранжевый	1149.3	124
TK 4/9-F Бежевый	1159.2	125
TK 4/9-F Оранжевый	1159.3	125
TK 4-SI 5 x 20 Бежевый	1139.2	124
TK 4-SI 5 x 20 Оранжевый	1139.3	125
TK 4-SI 5 x 25 Бежевый	1140.2	124
TK 4-SI 5 x 25 Оранжевый	1140.3	125
TP (5 x 1 ml)	1595.0	196
TRK 1,5 Бежевый	1390.2	90
TRK 1,5 Бежевый	1398.2	91
TRK 1,5 Синий	1390.5	90
TRK 1,5 STB	1391.2	90
TRK 1,5 STB Синий	1391.5	90
TRK 1,5/15 Бежевый	1392.2	90
TRK 1,5/15 Синий	1392.5	90
TRK 1,5/15 DS Бежевый	1396.2	90
TRK 1,5/15 STB	1393.2	90
TRK 1,5/15 STB Синий	1393.5	90
TRK 1,5/15 STB/DS	1397.2	90
TRK 1,5/DS Бежевый	1394.2	90
TRK 1,5/STB	1399.2	91
TRK 1,5/STB/DS	1395.2	90
TRS 1 Бежевый	2003.2	143
TRS 3 Бежевый	2566.2	143
TS 15	2091.0	167
TS 15	2092.0	167
TS 15	2378.0	167
TS 15	2711.0	167
TS 15/Дл. 108 мм	4507.1	230
TS 15/Дл. 110 мм	4510.8	236
TS 15/Дл. 111 мм	4559.4	207
TS 15/Дл. 119 мм	4510.8	244
TS 15/Дл. 148 мм	4508.0	231
TS 15/Дл. 150 мм	4508.7	239
TS 15/Дл. 154 мм	4559.6	209
TS 15/Дл. 160 мм	4507.0	245
TS 15/Дл. 178 мм	4508.1	232
TS 15/Дл. 42 мм	4567.0	228
TS 15/Дл. 49,50 мм	4559.0	204
TS 15/Дл. 63 мм	4510.7	243
TS 15/Дл. 68 мм	4507.8	229
TS 15/Дл. 80 мм	4559.1	205
TS 15/Дл. 87 мм	4559.2	207
TS 15/Дл. 95 мм	4568.0	230
TS 15/Дл. 98 мм	4507.9	229
TS 32	2025.0	166
TS 32	2370.0	166
TS 32	2371.0	166
TS 32	2093.0	166
TS 35 x 15	2027.0	167
TS 35 x 15	2372.0	167
TS 35 x 15	4561.0	166
TS 35 x 15	4564.0	167
TS 35 x 15	2095.0	167
TS 35 x 15/2,3	2038.0	166
TS 35 x 15/2,3	2039.0	166
TS 35 x 7,5	4562.0	167
TS 35 x 7,5	4563.0	167
TS 35 x 7,5	2026.0	167
TS 35 x 7,5	2094.0	167

Тип	Код заказа	Стр.
TS 35 x 7,5	2710.0	167
TS 35/Дл. 106 мм	4559.5	207
TS 35/Дл. 144 мм	4507.4	209
TS 35/Дл. 160 мм	4510.9	245
TS 35/Дл. 190 мм	4509.0	240
TS 35/Дл. 186 мм	4560.1	247
TS 35/Дл. 205 мм	4507.3	245
TS 35/Дл. 214 мм	4569.0	233
TS 35/Дл. 230 мм	4509.1	240
TS 35/Дл. 235 мм	4508.4	234
TS 35/Дл. 238 мм	4559.9	246
TS 35/Дл. 240 мм	4508.2	234
TS 35/Дл. 245 мм	4507.5	247
TS 35/Дл. 264 мм	4570.0	247
TS 35/Дл. 314 мм	4560.3	248
TS 35/Дл. 336 мм	4559.8	215
TS 35/Дл. 338 мм	4507.6	249
TS 35/Дл. 340 мм	4508.3	235
TS 35/Дл. 348 мм	4572.0	249
TS 35/Дл. 384 мм	4508.5	235
TS 35/Дл. 81 мм	4559.3	207
TSK 2,5 E Бежевый	1202.2	98
TSK 2,5 J Бежевый	1201.2	98
TSK 2,5 K Бежевый	1203.2	98
TSK 2,5 R Бежевый	1205.2	98
TSK 2,5 S Бежевый	1204.2	98
TSK 2,5 T Бежевый	1200.2	98
TST/M 5	2736.0	167
TST/M 6	2737.0	167
TSTW/F/M 5	2564.0	166
TSTW/F/M 6	2563.0	166
TSTW/M 5	2414.0	166
TSTW/M 6	2303.0	166
TTP (5 x 1 ml)	1614.0	196
TTP- Folie	1641.0	197
TTP ПО нем. яз.	1642.0	197
TTP ПО англ. яз	1646.0	197
TTP-Printer	1640.0	197
TTP-Стартовый пакет с комп. кабелем и драверами	1644.0	197
TTP-Стартовый пакет с комп. кабелем и драверами	1645.0	197
TW 1,5-4 Бежевый	2071.2	143
TW 16 Бежевый	2105.2	143
TW 2,5 Бежевый	2426.2	143
TW 2,5/15 Бежевый	2428.2	143
TW 2,5-10 Бежевый	2002.2	143
TW 35 Бежевый	2117.2	143
TWMF Бежевый	2957.2	143
TWMF Синий	2957.5	143
TWMF Оранжевый	2957.3	143
V		
V/M 12x1,5	4589.2	252
V/M 12x1,5-MS	4178.2	253
V/M 16x1,5	4590.2	252
V/M 16x1,5-MS	4179.2	253
V/M 20x1,5	4591.2	252
V/M 20x1,5-MS	4180.2	253
V/M 25x1,5	4592.2	252
V/M 25x1,5-MS	4181.2	253
V/M 32x1,5	4593.2	252
V/M 32x1,5-MS	4182.2	253
V/M 40x1,5	4594.2	252
V/M 40x1,5-MS	4183.2	253
V/M 50x1,5	4595.2	252
V/M 50x1,5-MS	4184.2	253
V/M 63x1,5	4596.2	252
V/M 63x1,5-MS	4185.2	253
V/Pg 11	4517.6	251
V/Pg 11-MS	4537.6	251
V/Pg 13,5	4518.6	251
V/Pg 13,5-MS	4538.6	251
V/Pg 16	4519.6	251
V/Pg 16-MS	4539.6	251
V/Pg 21	4520.6	251
V/Pg 21-MS	4540.6	251
V/Pg 29	4521.6	251
V/Pg 29-MS	4541.6	251
V/Pg 36	4522.6	251
V/Pg 36-MS	4542.6	251
V/Pg 42	4523.6	251
V/Pg 42-MS	4543.6	251
V/Pg 48	4524.6	251
V/Pg 48-MS	4544.6	251
V/Pg 7	4515.6	251
V/Pg 7-MS	4535.6	251
V/Pg 9	4516.6	251
V/Pg 9-MS	4536.6	251
VBS 2/10 Оранжевый	2873.3	143
VBS 2/10-Z Оранжевый	2875.3	143
VBS 3/10 Оранжевый	2874.3	143
VBS 3/10-Z Оранжевый	2876.3	143
VH 12	2059.0	133

Тип	Код заказа	Стр.
VH 13,5	2017.0	133
VH 16	2077.0	131
VH 17	2122.0	133
VH 19	2009.0	131
VH 19	2238.0	147
VH 5	2327.0	133
VH 8	2283.0	133
VH 8,5	2085.0	133
VMAB 2,5	1520.2	114
VMAB 2,5-4	1521.2	114
VMAB 6-10	1522.2	114
VMAK 2,5 Бежевый	1425.2	86
VS/M16	4164.2	253
VS/M20	4165.2	253
VS/M25	4166.2	253
VS/M32	4167.2	253
VS/M40	4168.2	253
W		
WL	4509.3	230
WL	4510.2	236
WL	4513.0	247
WL	4509.4	231
WL	4509.5	234
WL/CK	4512.1	205
WL/CK	4564.3	204
Z		
ZAD 10/4 B	3709.0	70
ZAD 16/4 B	3801.0	70
ZAD 2,5/4 B	3706.0	70
ZAD 4/4 B	3707.0	70
ZAD 6/4 B	3708.0	70
ZAP 10/2A Бежевый	3788.2	68
ZAP 10/2A Синий	3788.5	68
ZAP 10/2A Желтый	3788.8	68
ZAP 10/2A Зеленый	3788.1	68
ZAP 10/2A Оранжевый	3788.3	68
ZAP 10/2A Красный	3788.9	68
ZAP 16/2A Бежевый	3799.2	68
ZAP 16/2A Синий	3799.5	68
ZAP 16/2A Желтый	3799.8	68
ZAP 16/2A Зеленый	3799.1	68
ZAP 16/2A Оранжевый	3799.3	68
ZAP 16/2A Красный	3799.9	68
ZAP 2,5/2A Бежевый	3700.2	67
ZAP 2,5/2A Синий	3700.5	67
ZAP 2,5/2A Желтый	3700.8	67
ZAP 2,5/2A Зеленый	3700.1	67
ZAP 2,5/2A Оранжевый	3700.3	67
ZAP 2,5/2A Красный	3700.9	67
ZAP 2,5/3A Бежевый	3701.2	67
ZAP 2,5/3A Синий	3701.5	67
ZAP 2,5/3A Желтый	3701.8	67
ZAP 2,5/3A Зеленый	3701.1	67
ZAP 2,5/3A Оранжевый	3701.3	67
ZAP 2,5/3A Красный	3701.9	67
ZAP 2,5/4A Бежевый	3702.2	67
ZAP 2,5/4A Синий	3702.5	67
ZAP 2,5/4A Желтый	3702.8	67
ZAP 2,5/4A Зеленый	3702.1	67
ZAP 2,5/4A Оранжевый	3702.3	67
ZAP 4/2A Бежевый	3703.2	67
ZAP 4/2A Синий	3703.5	67
ZAP 4/2A Желтый	3703.8	67
ZAP 4/2A Зеленый	3703.1	67
ZAP 4/2A Оранжевый	3703.3	67
ZAP 4/2A Красный	3703.9	67
ZAP 4/3A Бежевый	3704.2	68
ZAP 4/3A Синий	3704.5	68
ZAP 4/3A Желтый	3704.8	68
ZAP 4/3A Зеленый	3704.1	68
ZAP 4/3A Оранжевый	3704.3	68
ZAP 4/3A Красный	3704.9	68
ZAP 4/4A Бежевый	3705.2	68
ZAP 4/4A Синий	3705.5	68
ZAP 4/4A Желтый	3705.8	68
ZAP 4/4A Зеленый	3705.1	68
ZAP 4/4A Оранжевый	3705.3	68
ZAP 4/4A Красный	3705.9	68
ZAP 6/2A Бежевый	3760.2	68
ZAP 6/2A Синий	3760.5	68
ZAP 6/2A Желтый	3760.8	68
ZAP 6/2A Зеленый	3760.1	68
ZAP 6/2A Оранжевый	3760.3	68
ZAP 6/2A Красный	3760.9	68
ZAP/ID 2,5 Бежевый	3761.2	68
ZAP/ID 2,5 Синий	3761.5	68
ZAP/ID 2,5 Желтый	3761.8	68
ZAP/ID 2,5 Зеленый	3761.1	68
ZAP/ID 2,5 Оранжевый	3761.3	68
ZAP/ID 2,5 Красный	3761.9	68

Тип	Код заказа	Стр.
ZAP/MA Бежевый	3762.2	68
ZAP/MA Синий	3762.5	68
ZAP/ST/4A Красный	3798.9	69
ZAP/TW/ZIZA 1,5/3 Бежевый	3746.2	68
ZAP/TW/ZIZA 1,5/4 Бежевый	3747.2	68
ZAP/ZMP	3785.2	51
ZAPD 2,5 Бежевый	3756.2	68
ZAPD 2,5 Синий	3756.5	68
ZAPD 2,5 Желтый	3756.8	68
ZAPD 2,5 Зеленый	3756.1	68
ZAPD 2,5 Оранжевый	3756.3	68
ZAPD 2,5 Красный	3756.9	68
ZAP-SR 3A/15 Бежевый	3794.2	67
ZAP-SR 3A/15 Синий	3794.5	67
ZAP-SR 3A/15 Желтый	3794.8	67
ZAP-SR 3A/15 Зеленый	3794.1	67
ZAP-SR 3A/15 Красный	3794.9	67
ZAP-SR 3A/35 Бежевый	3795.2	67
ZAP-SR 3A/35 Синий	3795.5	67
ZAP-SR 3A/35 Желтый	3795.8	67
ZAP-SR 3A/35 Зеленый	3795.1	67
ZAP-SR 3A/35 Оранжевый	3795.3	67
ZAP-SR 3A/35 Красный	3795.9	67
ZAP-SR Бежевый	3757.2	67
ZAP-SR Синий	3757.5	67
ZAP-SR Желтый	3757.8	67
ZAP-SR Зеленый	3757.1	67
ZAP-SR Оранжевый	3757.3	67
ZAP-SR Красный	3757.9	67
ZAP-SR/RC Бежевый	3758.2	67
ZAP-SR/RC Синий	3758.5	67
ZAP-SR/RC Желтый	3758.8	67
ZAP-SR/RC Зеленый	3758.1	67
ZAP-SR/RC Оранжевый	3758.3	67
ZAP-SR/RC Красный	3758.9	67
ZAPT/2A Бежевый	3796.2	69
ZAPT/2A Синий	3796.5	69
ZAPT/2A Желтый	3796.8	69
ZAPT/2A Зеленый	3796.1	69
ZAPT/2A Оранжевый	3796.3	69
ZAPT/2A Красный	3796.9	69
ZAPT/3A Бежевый	3797.2	69
ZAPT/3A Синий	3797.5	69
ZAPT/3A Желтый	3797.8	69
ZAPT/3A Зеленый	3797.1	69
ZAPT/3A Оранжевый	3797.3	69
ZAPT/3A Красный	3797.9	69
ZAPT/4A Бежевый	3798.2	69
ZAPT/4A Синий	3798.5	69
ZAPT/4A Желтый	3798.8	69
ZAPT/4A Зеленый	3798.1	69
ZAPT/4A Оранжевый	3798.3	69
ZB 1,5-4	99005.1	201
ZB 150	99123.3	201
ZB 16	2139.0	180
ZB 16	99011.1	201
ZB 16/6	2329.0	180
ZB 16/K Синий	2484.5	180
ZB 16/K Синий	2487.5	180
ZB 16/K Зеленый/Желтый	2484.1	180
ZB 16/K Зеленый/Желтый	2487.1	180
ZB 2,5	99155.3	201
ZB 2,5-4	99001.1	201
ZB 240	99124.3	201
ZB 35	2305.0	181
ZB 35	99012.1	201
ZB 35 N	99059.6	201
ZB 35/K Синий	2485.5	181
ZB 35/K Зеленый/Желтый	2485.1	181
ZB 4	2138.0	180
ZB 4/6	2328.0	180
ZB 4/6 K Синий	2486.5	180
ZB 4/6 K Зеленый/Желтый	2486.1	180
ZB 4/K Синий	2483.5	180
ZB 4/K Зеленый/Желтый	2483.1	180
ZB 50	99120.3	201
ZB 6-10	99003.1	201
ZB 95	99122.6	201
ZBA 2	3786.2	69
ZBA 2/Z	3787.2	69
ZBA 2/Z/H	99152.5	69
ZBA 3	3813.2	69
ZDS 1/ZTR	3612.2	46
ZDS 2/ZTR	3613.2	46
ZDS 3/ZTR	3614.2	46
ZDS 4/ZTR	3615.2	46
ZEH 1 Бежевый	3759.2	55
ZEH 1 Синий	3759.5	55
ZEH 1 Оранжевый	3759.3	55
ZES 15	3812.2	169
ZES 35	3748.2	169
ZES 35/2	3711.2	169

Тип	Код заказа	Стр.
ZF 1,5	99151.5	201
ZF 10	99166.2	201
ZF 16	99169.2	201
ZF 2,5	99141.4	201
ZF 4	99139.4	201
ZF 6	99158.0	201
ZIKD 2,5 Ex Бежевый	1708.2	157
ZIKD 2,5 Бежевый	3590.2	42
ZIKD 2,5 Синий	3590.5	42
ZIKD 2,5 Ex Синий	1708.5	157
ZIKD 2,5 Зеленый	3590.1	66
ZIKD 2,5 Оранжевый	3590.3	66
ZIKD 2,5 PE-L-L Бежевый	3592.2	42
ZIKD 2,5 PE-L-N Бежевый	3594.2	42
ZIKD 2,5 PE-N-N Синий	3592.5	43
ZIKD 2,5 SV Бежевый	3591.2	42
ZIKD 2,5 SV Синий	3591.5	42
ZIKD 2,5 SV-PE Зеленый	3593.2	33
ZIZA 1,5/3/9 POL	3641.2	51
ZIZA 1,5/17/POL	3643.2	51
ZIZA 1,5/17/POL/LD	3644.2	51
ZIZA 1,5/3	3528.2	50
ZIZA 1,5/3/10 POL	3546.2	50
ZIZA 1,5/3/16 POL/LD/PE	3555.2	51
ZIZA 1,5/3/16 POL/PE	3554.2	51
ZIZA 1,5/3/8 POL/LD/PE	3551.2	51
ZIZA 1,5/3/8 POL/PE	3550.2	51
ZIZA 1,5/3/9 POL/LD	3642.2	51
ZIZA 1,5/3/B	3529.2	50
ZIZA 1,5/3/LD	3530.2	50
ZIZA 1,5/3/PE	3532.2	51
ZIZA 1,5/4	3533.2	50
ZIZA 1,5/4/16 POL/LD/PE	3561.2	51
ZIZA 1,5/4/16 POL/PE	3560.2	51
ZIZA 1,5/4/8 POL/LD/PE	3557.2	51
ZIZA 1,5/4/8 POL/PE	3556.2	51
ZIZA 1,5/4/B	3534.2	50
ZIZA 1,5/4/LD	3536.2	50
ZIZA 1,5/4/PE	3537.2	51
ZMP 1,5 Бежевый	3596.2	51
ZPL 1,5 Бежевый	3738.2	50
ZPL 1,5 BL Синий	3742.5	50
ZPL 1,5 BR Красныйbraun	3739.6	50
ZPL 1,5 GE Желтый	3792.8	50
ZPL 1,5 GR Зеленый	3792.1	50
ZPL 1,5 OR Оранжевый	3793.2	50
ZPL 1,5 PE Зеленый/Желтый	3743.2	50
ZQI 10/2 Желтый	3789.8	35
ZQI 16/2 Желтый	3800.8	63
ZQI 2,5/10 Синий	3718.5	62
ZQI 2,5/10 Желтый	3718.8	62
ZQI 2,5/10 Красный	3718.9	62
ZQI 2,5/10 Черный	3718.4	62
ZQI 2,5/2 Синий	3710.5	62
ZQI 2,5/2 Желтый	3710.8	62
ZQI 2,5/2 Красный	3710.9	62
ZQI 2,5/2 Черный	3710.4	62
ZQI 2,5/3 Синий	3711.5	62
ZQI 2,5/3 Желтый	3711.8	62
ZQI 2,5/3 Красный	3711.9	62
ZQI 2,5/3 Черный	3711.4	62
ZQI 2,5/4 Синий	3712.5	62
ZQI 2,5/4 Желтый	3712.8	62
ZQI 2,5/4 Красный	3712.9	62
ZQI 2,5/4 Черный	3712.4	62
ZQI 2,5/5 Синий	3713.5	62
ZQI 2,5/5 Желтый	3713.8	62
ZQI 2,5/5 Красный	3713.9	62
ZQI 2,5/5 Черный	3713.4	62
ZQI 2,5/6 Синий	3714.5	62
ZQI 2,5/6 Желтый	3714.8	62
ZQI 2,5/6 Красный	3714.9	62
ZQI 2,5/6 Черный	3714.4	62
ZQI 2,5/7 Синий	3715.5	62
ZQI 2,5/7 Желтый	3715.8	62
ZQI 2,5/7 Красный	3715.9	62
ZQI 2,5/7 Черный	3715.4	62
ZQI 2,5/8 Синий	3716.5	62
ZQI 2,5/8 Желтый	3716.8	62
ZQI 2,5/8 Красный	3716.9	62
ZQI 2,5/8 Черный	3716.4	62
ZQI 2,5/9 Синий	3717.5	62
ZQI 2,5/9 Желтый	3717.8	62
ZQI 2,5/9 Красный	3717.9	62
ZQI 2,5/9 Черный	3717.4	62
ZQI 2,5/99 Желтый	3719.8	63
ZQI 4/10 Бежевый	3728.8	62
ZQI 4/10 Синий	3728.5	62
ZQI 4/10 Красный	3728.9	62
ZQI 4/10 Черный	3728.4	62
ZQI 4/2 Бежевый	3720.8	62
ZQI 4/2 Синий	3720.5	62

Тип	Код заказа	Стр.
ZQI 4/2 Красный	3720.9	62
ZQI 4/2 Черный	3720.4	62
ZQI 4/3 Бежевый	3721.8	62
ZQI 4/3 Синий	3721.5	62
ZQI 4/3 Красный	3721.9	62
ZQI 4/3 Черный	3721.4	62
ZQI 4/4 Бежевый	3722.8	62
ZQI 4/4 Синий	3722.5	62
ZQI 4/4 Красный	3722.9	62
ZQI 4/4 Черный	3722.4	62
ZQI 4/5 Бежевый	3723.8	62
ZQI 4/5 Синий	3723.5	62
ZQI 4/5 Красный	3723.9	62
ZQI 4/5 Черный	3723.4	62
ZQI 4/6 Бежевый	3724.8	62
ZQI 4/6 Синий	3724.5	62
ZQI 4/6 Красный	3724.9	62
ZQI 4/6 Черный	3724.4	62
ZQI 4/7 Бежевый	3725.8	62
ZQI 4/7 Синий	3725.5	62
ZQI 4/7 Красный	3725.9	62
ZQI 4/7 Черный	3725.4	62
ZQI 4/8 Бежевый	3726.8	62
ZQI 4/8 Синий	3726.5	62
ZQI 4/8 Красный	3726.9	62
ZQI 4/8 Черный	3726.4	62
ZQI 4/9 Бежевый	3727.8	62
ZQI 4/9 Синий	3727.5	62
ZQI 4/9 Красный	3727.9	62
ZQI 4/9 Черный	3727.4	62
ZQI 6/10 Желтый	3771.8	63
ZQI 6/2 Желтый	3763.8	63
ZQI 6/3 Желтый	3764.8	63
ZQI 6/4 Желтый	3765.8	63
ZQI 6/5 Желтый	3766.8	63
ZQI 6/6 Желтый	3767.8	63
ZQI 6/7 Желтый	3768.8	63
ZQI 6/8 Желтый	3769.8	63
ZQI 6/9 Желтый	3770.8	63
ZRH 2,5/0,13-0,2 Белый	3750.7	71
ZRH 2,5/0,25-0,5 серый	3751.6	71
ZRH 2,5/0,75-1,0 Черный	3752.4	71
ZRH 4/0,13-0,2 Белый	3753.7	71
ZRH 4/0,25-0,5 серый	3754.6	71
ZRH 4/0,75-1,0 Черный	3755.4	71
ZRK 10/2A Бежевый	3597.2	35
ZRK 10/2A Синий	3597.5	35
ZRK 10/2A Ex Бежевый	1720.2	161
ZRK 10/2A Ex Синий	1720.5	161
ZRK 10/2A Зеленый	3597.1	66
ZRK 10/2A Оранжевый	3597.3	35
ZRK 16/2A Бежевый	3636.2	35
ZRK 16/2A Ex Бежевый	1721.2	161
ZRK 16/2A Ex Синий	1721.5	161
ZRK 16/2A Зеленый	3636.1	66
ZRK 16/2A Оранжевый	3636.3	35
ZRK 16/2ASиний	3636.5	35
ZRK 2,5/2A Синий	3500.5	31
ZRK 2,5/2A Зеленый	3500.1	66
ZRK 2,5/2A Оранжевый	3500.3	31
ZRK 2,5/2A Красный	3500.9	66
ZRK 2,5/2A Бежевый	3500.2	31
ZRK 2,5/2A Ex Бежевый	1704.2	157
ZRK 2,5/2A Ex Синий	1704.5	157
ZRK 2,5/2A Желтый	3500.8	66
ZRK 2,5/2x2A Бежевый	3503.2	31
ZRK 2,5/2x2A Синий	3503.5	31
ZRK 2,5/2x2A Оранжевый	3503.3	31
ZRK 2,5/2x2A/D Бежевый	3504.2	31
ZRK 2,5/2x2A/LD Бежевый	3505.2	31
ZRK 2,5/2x2A/LD-Бежевый	3543.2	31
ZRK 2,5/3A Синий	3501.5	31
ZRK 2,5/3A Зеленый	3501.1	66
ZRK 2,5/3A Оранжевый	3501.3	31
ZRK 2,5/3A Красный	3501.9	66
ZRK 2,5/3A Бежевый	3501.2	31
ZRK 2,5/3A Ex Бежевый	1705.2	157
ZRK 2,5/3A Ex Синий	1705.5	157
ZRK 2,5/3A Желтый	3501.8	66
ZRK 2,5/4A Синий	3502.5	31
ZRK 2,5/4A Оранжевый	3502.3	31
ZRK 2,5/4A Бежевый	3502.2	31
ZRK 2,5/4A Ex Бежевый	1706.2	157
ZRK 2,5/4A Ex Синий	1706.5	157
ZRK 2,5/4A Зеленый	3502.1	66
ZRK 4/2A Бежевый	3515.2	34
ZRK 4/2A Синий	3515.5	34
ZRK 4/2A Ex Бежевый	1716.2	160
ZRK 4/2A Ex Синий	1716.5	160
ZRK 4/2A Желтый	3515.8	66
ZRK 4/2A Зеленый	3515.1	66
ZRK 4/2A Оранжевый	3515.3	34

Тип	Код заказа	Стр.
ZRK 4/2A Красный	3515.9	66
ZRK 4/2x2A Бежевый	3518.2	34
ZRK 4/2x2A Синий	3518.5	34
ZRK 4/2x2A Оранжевый	3518.3	34
ZRK 4/3A Бежевый	3516.2	34
ZRK 4/3A Синий	3516.5	34
ZRK 4/3A Ex Бежевый	1717.2	160
ZRK 4/3A Ex Синий	1717.5	160
ZRK 4/3A Желтый	3516.8	66
ZRK 4/3A Зеленый	3516.1	66
ZRK 4/3A Оранжевый	3516.3	34
ZRK 4/3A Красный	3516.9	66
ZRK 4/4 Бежевый	3517.2	34
ZRK 4/4 Синий	3517.5	34
ZRK 4/4 Зеленый	3517.1	66
ZRK 4/4 Оранжевый	3517.3	34
ZRK 4/4A Ex Бежевый	1718.2	160
ZRK 4/4A Ex Синий	1718.5	160
ZRK 6/2A Бежевый	3581.2	35
ZRK 6/2A Синий	3581.5	35
ZRK 6/2A Ex Бежевый	1719.2	160
ZRK 6/2A Ex Синий	1719.5	160
ZRK 6/2A Зеленый	3581.1	66
ZRK 6/2A Оранжевый	3581.3	35
ZRKD 2,5 Ex Бежевый	1707.2	157
ZRKD 2,5 Бежевый	3562.2	38
ZRKD 2,5 Синий	3562.5	38
ZRKD 2,5 DU-PE	3565.2	38
ZRKD 2,5 DU-PE-ZBA	3578.2	38
ZRKD 2,5 Ex Синий	1707.5	157
ZRKD 2,5 Желтый	3562.8	66
ZRKD 2,5 Зеленый	3562.1	66
ZRKD 2,5 N-DU	3564.2	38
ZRKD 2,5 N-DU-ZBA	3577.2	38
ZRKD 2,5 N-PE-ZBA	3579.2	39
ZRKD 2,5 Оранжевый	3562.3	66
ZRKD 2,5 Красный	3562.9	66
ZRKD 2,5 SV Бежевый	3563.2	38
ZRKD 2,5 SV Синий	3563.5	38
ZRKD 2,5 SV Оранжевый	3563.3	66
ZRKD 2,5 SV-ZBA Бежевый	3576.2	38
ZRKD 2,5 SV-ZBA Синий	3576.5	38
ZRKD 2,5/D1	3570.2	40
ZRKD 2,5/D2	3571.2	40
ZRKD 2,5/D3	3572.2	41
ZRKD 2,5/D4	3573.2	41
ZRKD 2,5/D5	3574.2	41
ZRKD 2,5/LD1	3568.2	40
ZRKD 2,5/LD2	3569.2	40
ZRKD 2,5-ZBA Бежевый	3575.2	38
ZRKD 2,5-ZBA Синий	3575.5	38
ZS 2.3/4	2052.0	144
ZS/H0/ZTR	3635.2	71
ZS/H1/ZTR/36	3631.2	71
ZS/H2/ZTR/70	3632.2	71
ZS/H3/ZTR/150	3633.2	71
ZS/H4/ZTR/250	3634.2	71
ZSchT 1	3773.0	179
ZSchT 2	3774.0	179
ZSchT 3	3775.0	179
ZSchT 4	3776.0	179
ZSchT 5	3777.0	179
ZSchT 6	3807.0	179
ZSL 10/2A	3598.2	36
ZSL 10/2A Ex	1726.2	163
ZSL 16/2A	3637.2	36
ZSL 16/2A Ex	1727.2	163
ZSL 2,5/2A	3510.2	33
ZSL 2,5/2A Ex	1713.2	159
ZSL 2,5/3A	3511.2	33
ZSL 2,5/3A Ex	1714.2	159
ZSL 2,5/4A	3512.2	33
ZSL 2,5/4A Ex	1715.2	159
ZSL 4/2A	3525.2	36
ZSL 4/2A Ex	1722.2	162
ZSL 4/3A	3526.2	36
ZSL 4/3A Ex	1723.2	162
ZSL 4/4A	3527.2	36
ZSL 4/4A Ex	1724.2	162
ZSL 6/2A	3589.2	36
ZSL 6/2A Ex	1725.2	162
ZSLD 2,5	3567.2	33
ZSLD 2,5 Ex	1728.2	159
ZSLN 2,5/2A	3580.2	33
ZSLN 2,5/2A Ex	3584.2	32
ZSLD 2,5 Ex	1711.2	158
ZSLN 2,5/2A/15	3586.2	32
ZSLN 2,5/2A/15 Ex	1709.2	158
ZSLN 2,5/2A/D	3638.2	54
ZSLN 2,5/2A/D/Z	3640.2	55
ZSLN 2,5/2A/RC	3639.2	54
ZSLN 2,5/3A	3602.2	32

Тип	Код заказа	Стр.
ZSLN 2,5/3A Ex	1712.2	158
ZSLN 2,5/3A/15	3601.2	32
ZSLN 2,5/3A/15 Ex	1710.2	158
ZSRK 2,5/2A Синий	3583.5	30
ZSRK 2,5/2A Желтый	3583.8	66
ZSRK 2,5/2A Зеленый	3583.1	66
ZSRK 2,5/2A Оранжевый	3583.3	30
ZSRK 2,5/2A Красный	3583.9	66
ZSRK 2,5/2A Бежевый	3583.2	30
ZSRK 2,5/2A Ex Бежевый	1702.2	156
ZSRK 2,5/2A Ex Синий	1702.5	156
ZSRK 2,5/2A/15 Бежевый	3585.2	30
ZSRK 2,5/2A/15 Синий	3585.5	30
ZSRK 2,5/2A/15 Ex Бежевый	1700.2	156
ZSRK 2,5/2A/15 Ex Синий	1700.5	156
ZSRK 2,5/2A/15 Желтый	3585.8	66
ZSRK 2,5/2A/15 Зеленый	3585.1	66
ZSRK 2,5/2A/15 Оранжевый	3585.3	30
ZSRK 2,5/2A/15 Красный	3585.9	66
ZSRK 2,5/2A/D Бежевый	3588.2	54
ZSRK 2,5/2A/D Синий	3588.5	54
ZSRK 2,5/2A/D Желтый	3588.8	66
ZSRK 2,5/2A/D Зеленый	3588.1	66
ZSRK 2,5/2A/D Оранжевый	3588.3	54
ZSRK 2,5/2A/D Красный	3588.9	66
ZSRK 2,5/2A/D Ex	1729.2	307
ZSRK 2,5/2A/D/F Бежевый	3595.2	55
ZSRK 2,5/2A/D/F Синий	3595.5	55
ZSRK 2,5/2A DEx	3595.3	55
ZSRK 2,5/2A/RC Бежевый	3587.2	54
ZSRK 2,5/2A/RC Синий	3587.5	54
ZSRK 2,5/2A/RC Желтый	3587.8	66
ZSRK 2,5/2A/RC Зеленый	3587.1	66
ZSRK 2,5/2A/RC Оранжевый	3587.3	54
ZSRK 2,5/2A/RC Красный	3587.9	66
ZSRK 2,5/3A Синий	3600.5	30
ZSRK 2,5/3A Желтый	3600.8	66
ZSRK 2,5/3A Зеленый	3600.1	66
ZSRK 2,5/3A Оранжевый	3600.3	30
ZSRK 2,5/3A Красный	3600.9	66
ZSRK 2,5/3A Бежевый	3600.2	30
ZSRK 2,5/3A Ex Бежевый	1703.2	156
ZSRK 2,5/3A Ex Синий	1703.5	156
ZSRK 2,5/3A/15 Бежевый	3599.2	30
ZSRK 2,5/3A/15 Синий	3599.5	30
ZSRK 2,5/3A/15 Ex Бежевый	1701.2	156
ZSRK 2,5/3A/15 Ex Синий	1701.5	156
ZSRK 2,5/3A/15 Желтый	3599.8	66
ZSRK 2,5/3A/15 Зеленый	3599.1	66
ZSRK 2,5/3A/15 Оранжевый	3599.3	30
ZSRK 2,5/3A/15 Красный	3599.9	66
ZTA 10	3790.2	70
ZTA 16	3810.2	70
ZTA 2,5	3740.2	70
ZTA 4	3741.2	70
ZTA 6	3772.2	70
ZTRK 2,5/2A/MT Бежевый	3603.2	44
ZTRK 2,5/2A/MT Синий	3603.5	44
ZTRK 2,5/2A/MT Оранжевый	3603.3	66
ZTRK 2,5/2A/OT Бежевый	3609.2	46
ZTRK 2,5/2A/OT Синий	3609.5	46
ZTRK 2,5/2A/OT Оранжевый	3609.3	66
ZTRK 2,5/2A/ST Бежевый	3606.2	45
ZTRK 2,5/2A/ST Синий	3606.5	45
ZTRK 2,5/2A/ZS 150 Бежевый	3619.2	48
ZTRK 2,5/2A/ZS 250 Бежевый	3620.2	48
ZTRK 2,5/2A/ZS 36 Бежевый	3617.2	48
ZTRK 2,5/2A/ZS 70 Бежевый	3618.2	48
ZTRK 2,5/2A/ZS Бежевый	3616.2	48
ZTRK 2,5/2A/ZS Синий	3616.5	48
ZTRK 2,5/3A/MT Бежевый	3604.2	44
ZTRK 2,5/3A/MT Синий	3604.5	44
ZTRK 2,5/3A/MT Оранжевый	3604.3	66
ZTRK 2,5/3A/OT Бежевый	3610.2	46
ZTRK 2,5/3A/OT Синий	3610.5	46
ZTRK 2,5/3A/OT Оранжевый	3610.3	66
ZTRK 2,5/3A/ST Бежевый	3607.2	45
ZTRK 2,5/3A/ST Синий	3607.5	45
ZTRK 2,5/3A/ZS 150 Бежевый	3624.2	48
ZTRK 2,5/3A/ZS 250 Бежевый	3625.2	48
ZTRK 2,5/3A/ZS 36 Бежевый	3622.2	48
ZTRK 2,5/3A/ZS 70 Бежевый	3623.2	48
ZTRK 2,5/3A/ZS Бежевый	3621.2	48
ZTRK 2,5/3A/ZS Синий	3621.5	48
ZTRK 2,5/4A/MT Бежевый	3605.2	44
ZTRK 2,5/4A/MT Синий	3605.5	44
ZTRK 2,5/4A/MT Оранжевый	3605.3	66
ZTRK 2,5/4A/OT Бежевый	3611.2	46
ZTRK 2,5/4A/OT Синий	3611.5	46
ZTRK 2,5/4A/OT Оранжевый	3611.3	66
ZTRK 2,5/4A/ST Бежевый	3608.2	45
ZTRK 2,5/4A/ST Синий	3608.5	45

Тип	Код заказа	Стр.
ZTRK 2,5/4A/ZS Бежевый	3626.2	49
ZTRK 2,5/4A/ZS Синий	3626.5	49
ZTRK 2,5/4A/ZS150 Бежевый	3629.2	49
ZTRK 2,5/4A/ZS250 Бежевый	3630.2	49
ZTRK 2,5/4A/ZS36 Бежевый	3627.2	49
ZTRK 2,5/4A/ZS70 Бежевый	3628.2	49
ZVMAK 2,5 Бежевый	3582.2	43
ZVMAK 2,5 Синий	3582.5	43
ZVMAK 2,5 Зеленый	3582.1	66
ZVMAK 2,5 Оранжевый	3582.3	66
ZVQI 2,5 Желтый	3744.2	63

Тип	Код заказа	Стр.	Тип	Код заказа	Стр.	Тип	Код заказа	Стр.

Наименования и коды заказа *по номеру*

Код заказа	Тип	Стр.
1 000		
1001.1	RK 2,5-4 Зеленый	140
1001.2	RK 2,5-4 Бежевый	76
1001.3	RK 2,5-4 Оранжевый	140
1001.4	RK 2,5-4 Черный	140
1001.5	RK 2,5-4 Синий	76
1001.7	RK 2,5-4 Белый	140
1001.8	RK 2,5-4 Желтый	140
1001.9	RK 2,5-4 Красный	140
1002.2	KBL 2,5-4 Бежевый	112
1003.2	KBL 2,5-4 с маркировкой бежевый	112
1005.1	RK 6-10 Зеленый	140
1005.2	RK 6-10 Бежевый	77
1005.3	RK 6-10 Оранжевый	140
1005.4	RK 6-10 Черный	140
1005.5	RK 6-10 Синий	77
1005.7	RK 6-10 Белый	140
1005.8	RK 6-10 Желтый	140
1005.9	RK 6-10 Красный	140
1006.2	KBL 6-10 Бежевый	113
1007.2	KBL 6-10 с маркировкой бежевый	113
1008.2	RK 2,5-4/STB Бежевый	76
1009.2	RK 1,5-4/STB Бежевый	75
1010.1	RK 1,5-4/15 Зеленый	140
1010.2	RK 1,5-4/15 Бежевый	75
1010.3	RK 1,5-4/15 Оранжевый	140
1010.4	RK 1,5-4/15 Черный	140
1010.5	RK 1,5-4/15 Синий	75
1010.7	RK 1,5-4/15 Белый	140
1010.8	RK 1,5-4/15 Желтый	140
1010.9	RK 1,5-4/15 Красный	140
1011.2	KBL 1,5-4/15 Бежевый	112
1012.2	KBL 1,5-4/15 с маркировкой бежевый	112
1013.2	RK 1,5-4/15 STB	75
1014.2	FF 2,5 Бежевый	99
1015.1	RK 1,5-4 Зеленый	140
1015.2	RK 1,5-4 Бежевый	75
1015.3	RK 1,5-4 Оранжевый	140
1015.4	RK 1,5-4 Черный	140
1015.5	RK 1,5-4 Синий	75
1015.7	RK 1,5-4 Белый	140
1015.8	RK 1,5-4 Желтый	140
1015.9	RK 1,5-4 Красный	140
1016.2	KBL 1,5-4 Бежевый	112
1017.2	KBL 1,5-4 с маркировкой бежевый	112
1018.2	RKB 4 Бежевый	74
1018.5	RKB 4 Синий	74
1019.2	SF 2,5-4 Бежевый	99
1020.1	RKD 4 Зеленый	140
1020.2	RKD 4 Бежевый	85
1020.3	RKD 4 Оранжевый	140
1020.4	RKD 4 Черный	140
1020.5	RKD 4 Синий	85
1020.7	RKD 4 Белый	140
1020.8	RKD 4 Желтый	140
1020.9	RKD 4 Красный	140
1021.2	KBLD 4 Бежевый	113
1022.2	KBLD 4 с маркировкой бежевый	113
1023.2	RKD 4/UV 30 V Бежевый	119
1024.2	RKD 4/UV 60 V Бежевый	119
1025.2	RKD 4/800 Бежевый	85
1027.2	RKD 4 SV Бежевый	85
1027.5	RKD 4 SV Синий	85
1029.2	RKD 4/UV 75 V Бежевый	119
1030.1	SRK 2,5 Зеленый	140
1030.2	SRK 2,5 Бежевый	75
1030.3	SRK 2,5 Оранжевый	140
1030.4	SRK 2,5 Черный	140
1030.5	SRK 2,5 Синий	75
1030.7	SRK 2,5 Белый	140
1030.8	SRK 2,5 Желтый	140
1030.9	SRK 2,5 Красный	140
1031.2	RKD 4/UV 130 V Бежевый	119
1032.2	FF 1/15 Бежевый	99
1033.2	RKD 4/UG/90 V/5 kA Бежевый	119
1034.2	RKD 4/UG/230 V/5 kA Бежевый	119
1035.1	SRK 2,5/15 Зеленый	140
1035.2	SRK 2,5/15 Бежевый	75
1035.3	SRK 2,5/15 Оранжевый	140
1035.4	SRK 2,5/15 Черный	140
1035.5	SRK 2,5/15 Синий	75
1035.7	SRK 2,5/15 Белый	140
1035.8	SRK 2,5/15 Желтый	140
1035.9	SRK 2,5/15 Красный	140
1036.2	BKA 4/14 Бежевый	109
1037.2	BKA 4/16 Бежевый	109
1038.2	BKA 4/18 Бежевый	109
1039.2	BKA 4/24 Бежевый	109
1040.2	RKD 4/D Красный/24 V DC Бежевый	118
1041.2	RKD 4/D Красный/24 V DC Бежевый	118
1042.2	RKD 4/D Красный/24 V AC Бежевый	119
1043.2	RKD 4/D Красный/48 V AC Бежевый	119
1044.2	RKD 4/G/230 V AC Бежевый	118
1045.2	RKD 4/G/115 V AC Бежевый	118
1046.2	RKD 4/D Бежевый	116
1046.5	RKD 4/D Синий	116
1047.2	RKD 4/D Бежевый	116
1047.5	RKD 4/D Синий	116
1048.2	RKD 4/UG/600 V/5 kA Бежевый	119
1050.1	RK 16 Зеленый	140
1050.2	RK 16 Бежевый	77
1050.3	RK 16 Оранжевый	140
1050.4	RK 16 Черный	140
1050.5	RK 16 Синий	77
1050.7	RK 16 Белый	140
1050.8	RK 16 Желтый	140
1050.9	RK 16 Красный	140
1051.2	RKD 4/UV 275 V Бежевый	119
1052.1	RK 35 Зеленый	140
1052.2	RK 35 Бежевый	77
1052.3	RK 35 Оранжевый	140
1052.4	RK 35 Черный	140
1052.5	RK 35 Синий	77
1052.7	RK 35 Белый	140
1052.8	RK 35 Желтый	140
1052.9	RK 35 Красный	140
1053.6	SK 1/35 24 V AC/DC KRG G	97
1054.6	SK 1/32 48 V AC/DC KRG G	97
1055.2	SL 2,5/32	81
1056.2	SL 2,5/35	81
1057.2	SLN 2,5/32	80
1058.2	SLN 2,5/35	80
1059.0	H 0,75/14-T	265
1060.2	SL 2,5/35 ZR	80
1062.2	SL 2,5/35 ZRL	81
1064.2	SL 4/15	80
1065.2	SL 4/32	81
1066.2	SL 10/32	81
1069.0	H 2,5/14-T	265
1074.0	Stripfix	259
1076.0	EKGK	259
1077.0	EKVK	259
1078.2	STK 2 Бежевый	95
1078.5	STK 2 Синий	95
1079.2	STKD 1 Бежевый	95
1079.5	STKD 1 Синий	95
1081.0	SDI 0,4 x 2,5	262
1082.0	SDI 0,6 x 3,5	262
1084.0	SDI 1,2 x 6,5	262
1085.0	SDB 0,5 x 3,0	262
1087.0	SDB 0,8 x 4,0	262
1088.0	SDB 1,2 x 6,5	262
1089.0	H 2,5/24-T	265
1090.5	SK 1/32 KRG	97
1090.6	SK 1/32 KRG	97
1092.6	SK 1/35 KRG	97
1093.6	SK 1/35 KRG	97
1094.6	SK 1/32 230 V AC KRG G	97
1095.6	SK 1/35 230 V AC KRG G	97
1096.6	SK 1/32 115 V AC KRG G	97
1097.6	SK 1/35 115 V AC KRG G	97
1098.6	SK 1/32 24 V AC/DC KRG G	97
1099.6	SK 1/35 48 V AC/DC KRG G	97
1 100		
1100.0	PZU 6	260
1101.2	SIK 10 Бежевый	94
1102.2	SIK 10/Z Бежевый	95
1103.2	SIK 10/LED Бежевый	94
1104.2	SIK 10/LED Бежевый	94
1105.2	SIK 10/LED Бежевый	94
1106.2	SIK 10/LED Бежевый	94
1107.2	SIK 10/2 LED Бежевый	94
1108.2	SIK 10/Z/LED Бежевый	95
1109.2	SIK 10/Z/LED Бежевый	95
1109.5	RKD 2,5 SV Синий	84
1110.2	SIK 10/Z/LED Бежевый	95
1111.2	SIK 10/Z/LED Бежевый	95
1112.2	SIK 10/Z/2 LED Бежевый	95
1113.2	SST/SIK/LED 12 V-/24 V-	94
1114.2	SST/SIK/LED 20-30 V-/40-60 V~	94
1115.2	SST/SIK/LED 40-60 V-/80-120 V-	94
1116.2	SST/SIK/LED 115 V-/230 V-	94
1117.2	SST/SIK/LED 24 V-	94
1118.2	RK 2,5-4 DS Бежевый	77
1118.5	RK 2,5-4 DS Синий	77
1120.2	RK 50 Бежевый	78
1120.5	RK 50 Синий	78
1121.2	MAG 50	79
1122.2	RK 95 Бежевый	78
1122.5	RK 95 Синий	78
1123.2	MAG 95	79
1124.2	RK 150 Бежевый	78
1124.5	RK 150 Синий	78
1125.2	MAG 150/240	79
1126.2	RK 240 Бежевый	78
1126.5	RK 240 Синий	78
1127.1	RKD 2,5/35 Зеленый	140
1127.2	RKD 2,5/35 Бежевый	84
1127.3	RKD 2,5/35 Оранжевый	140
1127.4	RKD 2,5/35 Черный	140
1127.5	RKD 2,5/35 Синий	84
1127.7	RKD 2,5/35 Белый	140
1127.8	RKD 2,5/35 Желтый	140
1127.9	RKD 2,5/35 Красный	140
1128.1	RKD 4/35 Зеленый	140
1128.2	RKD 4/35 Бежевый	85
1128.3	RKD 4/35 Оранжевый	140
1128.4	RKD 4/35 Черный	140
1128.5	RKD 4/35 Синий	85
1128.7	RKD 4/35 Белый	140
1128.8	RKD 4/35 Желтый	140
1128.9	RKD 4/35 Красный	140
1130.2	PTK/LT Бежевый	92
1131.2	PTK/LT/STB Бежевый	92
1132.2	PTK/QT Бежевый	92
1133.2	PTK/QT/STB Бежевый	92
1134.2	PTK/DU Бежевый	93
1135.2	PTK/DU/STB Бежевый	93
1136.8	TK 4/1 Желтый/Зеленый	124
1138.2	TK 10 Бежевый	125
1138.3	TK 10 Оранжевый	125
1139.2	TK 4-SI 5 x 20 Бежевый	124
1139.3	TK 4-SI 5 x 20 Оранжевый	125
1140.2	TK 4-SI 5 x 25 Бежевый	124
1140.3	TK 4-SI 5 x 25 Оранжевый	125
1141.2	TK 4/1 Бежевый	124
1141.3	TK 4/1 Оранжевый	124
1142.2	TK 4/2 Бежевый	124
1142.3	TK 4/2 Оранжевый	124
1143.2	TK 4/3 Бежевый	124
1143.3	TK 4/3 Оранжевый	124
1144.2	TK 4/4 Бежевый	124
1144.3	TK 4/4 Оранжевый	124
1145.2	TK 4/5 Бежевый	124
1145.3	TK 4/5 Оранжевый	124
1146.2	TK 4/6 Бежевый	124
1146.3	TK 4/6 Оранжевый	124
1147.2	TK 4/7 Бежевый	124
1147.3	TK 4/7 Оранжевый	124
1148.2	TK 4/8 Бежевый	124
1148.3	TK 4/8 Оранжевый	124
1149.2	TK 4/9 Бежевый	124
1149.3	TK 4/9 Оранжевый	124
1150.2	TK 4/10 Бежевый	124
1150.3	TK 4/10 Оранжевый	124
1151.2	TK 4/1-F Бежевый	125
1151.3	TK 4/1-F Оранжевый	125
1152.2	TK 4/2-F Бежевый	125
1152.3	TK 4/2-F Оранжевый	125
1153.2	TK 4/3-F Бежевый	125
1153.3	TK 4/3-F Оранжевый	125
1154.2	TK 4/4-F Бежевый	125
1154.3	TK 4/4-F Оранжевый	125
1155.2	TK 4/5-F Бежевый	125
1155.3	TK 4/5-F Оранжевый	125
1156.2	TK 4/6-F Бежевый	125
1156.3	TK 4/6-F Оранжевый	125
1157.2	TK 4/7-F Бежевый	125
1157.3	TK 4/7-F Оранжевый	125
1158.2	TK 4/8-F Бежевый	125
1158.3	TK 4/8-F Оранжевый	125
1159.2	TK 4/9-F Бежевый	125
1159.3	TK 4/9-F Оранжевый	125
1160.2	TK 4/10-F Бежевый	125
1160.3	TK 4/10-F Оранжевый	125
1161.2	TK 10/ZP Бежевый	125
1161.3	TK 10/ZP Оранжевый	125
1162.2	RK 16/Z Бежевый	77
1162.5	RK 16/Z Синий	77
1163.2	RK 35/Z Бежевый	77
1163.5	RK 35/Z Синий	77
1189.2	RKD 4/RC Бежевый	119
1190.2	STK 2/15 Бежевый	95
1190.5	STK 2/15 Синий	95
1196.2	SL 16/32	82
1197.2	SL 16/35	82
1198.2	SL 35/32	83
1199.2	SL 35/35	83
1 200		
1200.2	TSK 2,5 T Бежевый	98
1201.2	TSK 2,5 J Бежевый	98

Код заказа	Тип	Стр.
1202.2	TSK 2,5 E Бежевый	98
1203.2	TSK 2,5 K Бежевый	98
1204.2	TSK 2,5 S Бежевый	98
1205.2	TSK 2,5 R Бежевый	98
1206.1	RKD 2,5 Зеленый	140
1206.2	RKD 2,5 Бежевый	84
1206.3	RKD 2,5 Оранжевый	140
1206.4	RKD 2,5 Черный	140
1206.5	RKD 2,5 Синий	84
1206.7	RKD 2,5 Белый	140
1206.8	RKD 2,5 Желтый	140
1206.9	RKD 2,5 Красный	140
1207.2	KBLD 2,5	113
1208.2	KBLD 2,5 с маркировкой бежевый	113
1209.2	RKD 2,5 SV Бежевый	84
1210.2	RK 2,5-4 ZR Бежевый	86
1210.5	RK 2,5-4 ZR Синий	86
1211.2	RK 2,5-4 ZRL Бежевый	86
1411.2	RK 2,5-4 ZRL Синий	86
1212.2	SL 4/35	81
1213.2	SL 10/35	82
1214.5	NT 2,5-4 Синий 10x3	104
1215.5	NT 6-10 Синий 10x3	104
1216.5	NT 2,5-4 Синий 6x6	104
1217.5	NT 6-10 Синий 6x6	104
1260.2	IK 2,5 Бежевый	89
1261.2	IKD 2,5 Бежевый	87
1261.5	IKD 2,5 Синий	87
1262.2	IK 2,5 PNP/DC/LED Красный 24 V	89
1263.2	IK 2,5 PNP/DC/LED Зеленый 24 V	89
1264.2	IK 2,5 NPN/DC/LED Красный 24 V	89
1265.2	IK 2,5 NPN/DC/LED Зеленый 24 V	89
1266.2	IKD 2,5 PNP/AC/LED Красный 220 V	89
1267.2	IKD 2,5 NPN/AC/LED Красный 220 V	89
1271.2	IK 2,5 PNP/DC/LED Красный 48 V	89
1272.2	IK 2,5 PNP/DC/LED Зеленый 48 V	89
1273.2	IK 2,5 PNP/DC/LED Красный 60 V	89
1274.2	IK 2,5 PNP/DC/LED Зеленый 60 V	89
1275.2	IK 2,5 PNP/AC/LED Красный 220V	89
1276.2	IK 2,5 PNP/AC/LED Зеленый 220V	89
1277.2	IK 2,5 NPN/DC/LED Красный 48 V	89
1278.2	IK 2,5 NPN/DC/LED Зеленый 48 V	89
1279.2	IK 2,5 NPN/DC/LED Красный 60 V	89
1280.2	IK 2,5 NPN/DC/LED Зеленый 60 V	89
1281.2	IK 2,5 NPN/AC/LED Красный 220V	89
1282.2	IK 2,5 NPN/AC/LED Зеленый 220V	89
1283.2	IKD 2,5 PNP/DC/LED Красный 24 V	89
1284.2	IKD 2,5 PNP/DC/LED Зеленый 24 V	89
1285.2	IKD 2,5 PNP/DC/LED Красный 48 V	89
1286.2	IKD 2,5 PNP/DC/LED Зеленый 48 V	89
1287.2	IKD 2,5 PNP/DC/LED Красный 60 V	89
1288.2	IKD 2,5 PNP/DC/LED Зеленый 60 V	89
1289.2	IKD 2,5 NPN/DC/LED Красный 24 V	89
1290.2	IKD 2,5 NPN/DC/LED Зеленый 24 V	89
1291.2	IKD 2,5 NPN/DC/LED Красный 48 V	89
1292.2	IKD 2,5 NPN/DC/LED Зеленый 48 V	89
1293.2	IKD 2,5 NPN/DC/LED Красный 60 V	89
1294.2	IKD 2,5 NPN/DC/LED Зеленый 60 V	89
1295.2	IKD 2,5/F Бежевый	87
1296.1	RK 2,5 Зеленый	140
1296.2	RK 2,5 Бежевый	76
1296.3	RK 2,5 Оранжевый	140
1296.4	RK 2,5 Черный	140
1296.5	RK 2,5 Синий	76
1296.7	RK 2,5 Белый	140
1296.8	RK 2,5 Желтый	140
1296.9	RK 2,5 Красный	140
1297.2	KBL 2,5 Бежевый	112
1298.2	KBL 2,5 с маркировкой бежевый	112
1299.2	IKD 2,5 PNP/AC/LED Зеленый 220 V	89
1 300		
1314.0	PMP 0,30 мм	197
1315.0	PMP 0,70 мм	197
1316.0	HP 0,25 мм	197
1317.0	HP 0,35 мм	197
1318.0	HP 0,50 мм	197
1319.0	HP 0,70 мм	197
1320.2	BKA 2,5/1 Бежевый	108
1320.5	BKA 2,5/1 Синий	108
1321.2	BKA 2,5/2 Бежевый	108
1322.2	BKA 2,5/3 Бежевый	108
1323.2	BKA 2,5/4 Бежевый	108
1324.2	BKA 2,5/5 Бежевый	108
1325.2	BKA 2,5/6 Бежевый	108
1326.2	BKA 2,5/8 Бежевый	108
1327.2	BKA 2,5/10 Бежевый	108
1328.2	BKA 2,5/12 Бежевый	108
1329.2	BKA 2,5/13 Бежевый	108
1330.2	BKA 2,5/14 Бежевый	108
1331.2	BKA 2,5/15 Бежевый	108

Код заказа	Тип	Стр.
1332.2	BKA 2,5/16 Бежевый	108
1333.2	BKA 2,5/18 Бежевый	108
1334.2	BKA 2,5/20 Бежевый	108
1335.2	BKA 2,5/24 Бежевый	108
1336.2	BKA 2,5/2 Бежевый с одной стороны	108
1337.2	BKA 2,5/3 Бежевый с одной стороны	108
1338.2	BKA 2,5/4 Бежевый с одной стороны	108
1339.2	BKA 2,5/5 Бежевый с одной стороны	108
1340.2	BKA 2,5/6 Бежевый с одной стороны	108
1341.2	BKA 2,5/8 Бежевый с одной стороны	108
1342.2	BKA 2,5/10 Бежевый с одной стороны	108
1343.2	BKA 2,5/12 Бежевый с одной стороны	108
1344.2	BKA 2,5/13 Бежевый с одной стороны	108
1345.2	BKA 2,5/14 Бежевый с одной стороны	108
1346.2	BKA 2,5/15 Бежевый с одной стороны	108
1347.2	BKA 2,5/16 Бежевый с одной стороны	108
1348.2	BKA 2,5/18 Бежевый с одной стороны	108
1349.2	BKA 2,5/20 Бежевый с одной стороны	108
1350.2	BKA 2,5/24 Бежевый с одной стороны	108
1351.2	BKA 2,5/2 Бежевый с двух сторон	108
1352.2	BKA 2,5/3 Бежевый с двух сторон	108
1353.2	BKA 2,5/4 Бежевый с двух сторон	108
1354.2	BKA 2,5/5 Бежевый с двух сторон	108
1355.2	BKA 2,5/6 Бежевый с двух сторон	108
1355.5	BKA 2,5/6 Синий с двух сторон	108
1356.2	BKA 2,5/8 Бежевый с двух сторон	108
1357.2	BKA 2,5/10 Бежевый с двух сторон	108
1358.2	BKA 2,5/12 Бежевый с двух сторон	108
1359.2	BKA 2,5/13 Бежевый с двух сторон	108
1360.2	BKA 2,5/14 Бежевый с двух сторон	108
1361.2	BKA 2,5/15 Бежевый с двух сторон	108
1362.2	BKA 2,5/16 Бежевый с двух сторон	108
1366.2	IKD 2,5 NPN/AC/LED Зеленый 220 V	89
1371.0	KS 32	257
1372.0	KS 32/EM	257
1373.0	KS 52	257
1374.0	KS 52/EM	257
1377.0	SP 1	263
1381.2	STK 2/K Бежевый	91
1381.5	STK 2/K Синий	91
1382.2	STK 2/15/K Бежевый	91
1382.5	STK 2/15/K Синий	91
1383.2	STKD 1/K Бежевый	91
1383.5	STKD 1/K Синий	91
1384.2	KBL 2,5/10-D Бежевый	110
1385.2	KBL 2,5-4/10-D Бежевый	110
1386.2	KBL 6-10/10-D Бежевый	110
1387.2	KBL 2,5-D Бежевый	110
1387.5	KBL 2,5-D Синий	110
1388.2	KBL 2,5-4-D Бежевый	110
1388.5	KBL 2,5-4-D Синий	110
1389.2	KBL 6-10-D Бежевый	110
1389.5	KBL 6-10-D Синий	110
1390.2	TRK 1,5 Бежевый	90
1390.5	TRK 1,5 Синий	90
1391.2	TRK 1,5 STB	90
1391.5	TRK 1,5 STB Синий	90
1392.2	TRK 1,5/15 Бежевый	90
1392.5	TRK 1,5/15 Синий	90
1393.2	TRK 1,5/15 STB	90
1393.5	TRK 1,5/15 STB Синий	90
1394.2	TRK 1,5/DS Бежевый	90
1395.2	TRK 1,5/STB/DS	90
1396.2	TRK 1,5/15 DS Бежевый	90
1397.2	TRK 1,5/15 STB/DS	90
1398.2	TRK 1,5 Бежевый	91
1399.2	TRK 1,5/STB	91
1 400		
1400.2	DS 1-TRK 1,5	91
1401.2	DS 1-TRK 1,5	91
1402.2	DS 1-TRK 1,5	91
1403.2	DS 1-TRK 1,5	91
1404.2	SL 4/15 Ex	152
1405.2	BKA 2,5/1 Ex Бежевый	154
1405.5	BKA 2,5/1 Ex Синий	154
1406.2	BKA 4/1 Ex Бежевый	154
1406.5	BKA 4/1 Ex Синий	154
1407.2	BKA 4/1 Ex Бежевый	154
1407.5	BKA 2,5/1 Ex Синий	154
1408.0	EKVK/16	259
1409.2	RK 16/35 N Ex Бежевый	150
1409.5	RK 16/35 N Ex Синий	150
1410.2	DLIS 2,5 PE/L/NT	100
1411.2	DLIS 2,5 PE/L/N	100
1412.2	DLIS 2,5 PE/L/L	100
1413.2	DLIS 2,5 L/N	100
1414.2	DLIS 2,5 L/L	101
1415.2	DLIS 2,5 N	101
1416.2	DLIS 2,5 L	101
1417.2	DLI 2,5 PE/L/NT	102

Код заказа	Тип	Стр.
1418.2	DLI 2,5 PE/L/N	102
1419.2	DLI 2,5 PE/L/L Бежевый	102
1420.2	DLI 2,5 L/N	102
1421.2	DLI 2,5 L/L	103
1422.2	DLI 2,5 N	103
1423.2	DLI 2,5 L	103
1424.2	ES 32/35 Combi	168
1425.2	VMAK 2,5 Бежевый	86
1426.2	RK 2,5 Ex Бежевый	149
1426.5	RK 2,5 Ex Синий	149
1427.2	RK 2,5-4 Ex Бежевый	149
1427.5	RK 2,5-4 Ex Синий	149
1428.2	RKD 2,5 Ex Бежевый	151
1428.5	RKD 2,5 Ex Синий	151
1429.2	RKD 4 Ex Бежевый	151
1429.5	RKD 4 Ex Синий	151
1430.2	RK 6-10 Ex Бежевый	149
1430.5	RK 6-10 Ex Синий	149
1431.2	RK 16 Ex Бежевый	150
1431.5	RK 16 Ex Синий	150
1432.2	RK 35 Ex Бежевый	150
1432.5	RK 35 Ex Синий	150
1433.2	RK 1,5-4/15 Ex Бежевый	149
1433.5	RK 1,5-4/15 Ex Синий	149
1434.2	SL 2,5/32 Ex	152
1435.2	SL 2,5/35 Ex	152
1436.2	SL 4/32 Ex	152
1437.2	SL 4/35 Ex	152
1438.2	SL 10/32 Ex	153
1439.2	SL 10/35 Ex	153
1440.2	SL 16/32 Ex	153
1441.2	SL 16/35 Ex	153
1442.2	SL 35/32 Ex	153
1443.2	SL 35/35 Ex	153
1446.2	DLIS 2,5 B-D	101
1447.2	DLIS 2,5 B-W	101
1448.2	DLI 2,5 B-W	103
1449.2	DLI 2,5 B-D	103
1450.0	ESS 1	256
1463.0	PZU 05	260
1464.0	PZU 4	260
1465.0	PZU 16	260
1466.0	PZU 35	260
1467.0	PZU 50	260
1468.0	PZI 6	261
1471.2	RK 35/35 N Ex Бежевый	150
1471.5	RK 35/35 N Ex Синий	150
1473.2	RK 50 Ex Бежевый	150
1473.5	RK 50 Ex Синий	150
1474.0	PZ RG	261
1476.2	RK 95 Ex Бежевый	151
1476.5	RK 95 Ex Синий	151
1477.2	RK 150 Ex Бежевый	151
1477.5	RK 150 Ex Синий	151
1485.2	RK 240 Ex Бежевый	151
1485.5	RK 240 Ex Синий	151
1492.2	RK 16/IS Бежевый	77
1492.5	RK 16/IS Синий	77
1493.2	RK 16/Z-IS Бежевый	77
1493.5	RK 16/Z-IS Синий	77
1494.2	RK 35/IS Бежевый	77
1494.5	RK 35/IS Синий	77
1495.2	RK 35/Z-IS Бежевый	77
1495.5	RK 35/Z-IS Синий	77
1496.2	RKDG 4 Ex Бежевый	151
1496.5	RKDG 4 Ex Синий	151
1497.2	BKA 10/1 Бежевый	109
1497.5	BKA 10/1 Синий	109
1498.2	RK 2,5 DS Бежевый	76
1498.5	RK 2,5 DS Синий	76
1499.2	RK 2,5-4 DS Бежевый	76
1499.5	RK 2,5-4 DS Синий	76
1 500		
1500.2	BKA 10/2 Бежевый	109
1501.2	BKA 10/3 Бежевый	109
1502.2	BKA 10/4 Бежевый	109
1503.2	BKA 10/5 Бежевый	109
1504.2	BKA 10/6 Бежевый	109
1505.2	BKA 10/7 Бежевый	109
1506.2	BKA 10/8 Бежевый	109
1507.2	BKA 10/9 Бежевый	109
1508.2	BKA 10/10 Бежевый	109
1509.2	BKA 10/11 Бежевый	109
1510.2	BKA 10/12 Бежевый	109
1511.1	RK 16/35 N Зеленый	140
1511.2	RK 16/35 N Бежевый	77
1511.3	RK 16/35 N Оранжевый	140
1511.4	RK 16/35 N Черный	140
1511.5	RK 16/35 N Синий	77
1511.7	RK 16/35 N Белый	140

Код заказа	Тип	Стр.
1511.8	RK 16/35 N Желтый	140
1511.9	RK 16/35 N Красный	140
1512.1	RK 35/35 N Зеленый	140
1512.2	RK 35/35 N Бежевый	77
1512.3	RK 35/35 N Оранжевый	140
1512.4	RK 35/35 N Черный	140
1512.5	RK 35/35 N Синий	77
1512.7	RK 35/35 N Белый	140
1512.8	RK 35/35 N Желтый	140
1512.9	RK 35/35 N Красный	140
1513.2	RK 16/35 N/Z Бежевый	77
1513.5	RK 16/35 N/Z Синий	77
1514.2	RK 35/35 N/Z Бежевый	77
1514.5	RK 35/35 N/Z Синий	77
1520.2	VMAB 2,5	114
1521.2	VMAB 2,5-4	114
1522.2	VMAB 6-10	114
1523.2	FNAB 2,5	115
1524.2	FNAB 2,5-4	115
1525.2	FNAB 6-10	115
1527.0	SAB 8	182
1528.0	SAB 13,5	182
1529.0	SAB 20	182
1530.2	SH/SAB	181
1533.2	SL 16/35 N	82
1534.2	SL 35/35 N	83
1549.0	SAB 8/D	183
1550.0	SAB 13,5/D	183
1551.0	SAB 20/D	183
1562.2	RK 2,5/PE	138
1563.2	RK 2,5-4/PE	138
1564.2	RK 6-10/PE	138
1565.2	RK 16/35 N/PE	138
1566.2	RK 35/35 N/PE	139
1567.2	RK 50/PE	139
1568.2	RK 95/PE	139
1569.2	RK 150/PE	139
1570.2	RK 240/PE	139
1571.0	SAB 8/F	183
1572.0	SAB 13,5/F	183
1573.0	SAB 20/F	183
1574.1	RK 2,5/35N/2Q Зеленый	140
1574.2	RK 2,5/35N/2Q Бежевый	76
1574.3	RK 2,5/35N/2Q Оранжевый	140
1574.4	RK 2,5/35N/2Q Черный	140
1574.5	RK 2,5/35N/2Q Синий	76
1574.7	RK 2,5/35N/2Q Белый	140
1574.8	RK 2,5/35N/2Q Желтый	140
1574.9	RK 2,5/35N/2Q Красный	140
1575.2	RK 2,5/35 N/S/2 Q Бежевый	76
1575.5	RK 2,5/35 N/S/2 Q Синий	76
1577.1	RK 2,5-4/35 Зеленый	140
1577.2	RK 2,5-4/35 Бежевый	76
1577.3	RK 2,5-4/35 Оранжевый	140
1577.4	RK 2,5-4/35 Черный	140
1577.5	RK 2,5-4/35 Синий	76
1577.7	RK 2,5-4/35 Белый	140
1577.8	RK 2,5-4/35 Желтый	140
1577.9	RK 2,5-4/35 Красный	140
1578.1	RK 6-10/35 Зеленый	140
1578.2	RK 6-10/35 Бежевый	77
1578.3	RK 6-10/35 Оранжевый	140
1578.4	RK 6-10/35 Черный	140
1578.5	RK 6-10/35 Синий	77
1578.7	RK 6-10/35 Белый	140
1578.8	RK 6-10/35 Желтый	140
1578.9	RK 6-10/35 Красный	140
1579.2	RKD 2,5/35 SV Бежевый	84
1579.5	RKD 2,5/35 SV Синий	84
1581.2	RKD 4/35 SV Бежевый	85
1581.5	RKD 4/35 SV Синий	85
1582.2	RK 50-D Бежевый	110
1582.5	RK 50-D Синий	110
1583.2	RK 95-D Бежевый	111
1583.5	RK 95-D Синий	111
1584.2	RK 150-D Бежевый	111
1584.5	RK 150-D Синий	111
1585.2	RK 240-D Бежевый	111
1585.5	RK 240-D Синий	111
1586.0	PP 0,18 мм Красный	196
1587.0	PP 0,25 мм Белый	196
1588.0	PP 0,35 мм Желтый	196
1589.0	PPP 0,50 мм коричн.	196
1590.0	PP 0,70 мм Синий	196
1591.0	PP 1,00 мм Оранжевый	196
1592.0	CCI-2	196
1593.0	CCI-3	196
1594.0	CCI-1	196
1595.0	TP (5 x 1 ml)	196
1597.0	CC-1	197
1598.0	PC-1	197

Код заказа	Тип	Стр.
1 600		
1600.0	CCI-4	196
1601.0	CCI-5	196
1602.0	CCI-6	196
1603.0	CCI-7	196
1604.0	CCI-8	196
1606.0	CCI-10	196
1607.0	CCI-11	196
1610.0	EMS-2 Плоттер нем. яз.	196
1611.0	EMS-2 Плоттер англ. яз.	196
1612.0	EMS-2 Стартовый пакет нем.	196
1613.0	EMS-2 Стартовый пакет англ.	196
1614.0	TTP (5 x 1 ml)	196
1615.0	PPP 0,18 мм Красный	196
1616.0	PPP 0,25 мм Белый	196
1617.0	PPP 0,35 мм Желтый	196
1618.0	PPP 0,50 мм коричн.	196
1619.0	PPP 0,70 мм Синий	197
1620.0	PPP 1,00 мм Оранжевый	197
1640.0	TTP принтер	197
1641.0	TTP пленка	197
1642.0	TTP ПО нем. яз.	197
1644.0	TTP-Стартовый пакет с комп. кабелем и драверами	197
1645.0	TTP-Стартовый пакет с комп. кабелем и драверами	197
1646.0	TTP ПО англ. яз	197
1647.0	Сервис набор EMS-2	197
1648.0	Пылезащитная пластина EMS-2	197
1 700		
1700.2	ZSRK 2,5/2A/15 Ex Бежевый	156
1700.5	ZSRK 2,5/2A/15 Ex Синий	156
1701.2	ZSRK 2,5/3A/15 Ex Бежевый	156
1701.5	ZSRK 2,5/3A/15 Ex Синий	156
1702.2	ZSRK 2,5/2A Ex Бежевый	156
1702.5	ZSRK 2,5/2A Ex Синий	156
1703.2	ZSRK 2,5/3A Ex Бежевый	156
1703.5	ZSRK 2,5/3A Ex Синий	156
1704.2	ZRK 2,5/2A Ex Бежевый	157
1704.5	ZRK 2,5/2A Ex Синий	157
1705.2	ZRK 2,5/3A Ex Бежевый	157
1705.5	ZRK 2,5/3A Ex Синий	157
1706.2	ZRK 2,5/4A Ex Бежевый	157
1706.5	ZRK 2,5/4A Ex Синий	157
1707.2	ZRKD 2,5 Ex Бежевый	157
1707.5	ZRKD 2,5 Ex Синий	157
1708.2	ZIKD 2,5 Ex Бежевый	157
1708.5	ZIKD 2,5 Ex Синий	157
1709.2	ZSLN 2,5/2A/15 Ex	158
1710.2	ZSLN 2,5/3A/15 Ex	158
1711.2	ZSLN 2,5/2A Ex	158
1712.2	ZSLN 2,5/3A Ex	158
1713.2	ZSL 2,5/2A Ex	159
1714.2	ZSL 2,5/3A Ex	159
1715.2	ZSL 2,5/4A Ex	159
1716.2	ZRK 4/2A Ex Бежевый	160
1716.5	ZRK 4/2A Ex Синий	160
1717.2	ZRK 4/3A Ex Бежевый	160
1717.5	ZRK 4/3A Ex Синий	160
1718.2	ZRK 4/4A Ex Бежевый	160
1718.5	ZRK 4/4A Ex Синий	160
1719.2	ZRK 6/2A Ex Бежевый	160
1719.5	ZRK 6/2A Ex Синий	160
1720.2	ZRK 10/2A Ex Бежевый	161
1720.5	ZRK 10/2A Ex Синий	161
1721.2	ZRK 16/2A Ex Бежевый	161
1721.5	ZRK 16/2A Ex Синий	161
1722.2	ZSL 4/2A Ex	162
1723.2	ZSL 4/3A Ex	162
1724.2	ZSL 4/4A Ex	162
1725.2	ZSL 6/2A Ex	162
1726.2	ZSL 10/2A Ex	163
1727.2	ZSL 16/2A Ex	163
1728.2	ZSLD 2,5 Ex	159
1729.2	ZSRK 2,5/2A D Ex	307
2 000		
2001.1	AP 2,5-10 Зеленый	141
2001.2	AP 2,5-10 Бежевый	141
2001.3	AP 2,5-10 Оранжевый	141
2001.5	AP 2,5-10 Синий	141
2001.8	AP 2,5-10 Желтый	141
2001.9	AP 2,5-10 Красный	141
2002.2	TW 2,5-10 Бежевый	143
2003.2	TRS 1 Бежевый	143
2004.2	ES 32	168
2005.2	ES 35	168
2006.0	STB 14/2.3	145
2007.0	PS 2.3	70
2008.0	QL 2	131
2009.0	VH 19	131
2010.0	BS M3x25	131
2011.0	AD 4/24 B	142

Код заказа	Тип	Стр.
2013.0	QS 2	132
2014.0	QS 3	132
2015.0	QS 4	132
2016.0	QS 10	132
2017.0	VH 13,5	133
2018.0	BS M3x20	133
2019.0	Q 2	130
2020.0	Q 3	130
2021.0	Q 4	130
2022.0	Q 10	130
2023.0	AQI 2/5/15	136
2024.0	AQI 3/5/15	136
2025.0	TS 32	166
2026.0	TS 35 x 7,5	167
2027.0	TS 35 x 15	167
2028.0	AQI 4/5/15	136
2029.0	AQI 10/5/15	136
2030.0	AQI 95/5/15	136
2032.0	AQI 2/5/11	136
2033.0	AQI 3/5/11	136
2035.0	SB 6/10	174
2036.0	SB 6/10 FW	174
2036.1	SB 6/10 FW	175
2036.7	SB 6/10 So	175
2037.0	SB 6/10 FS	174
2037.1	SB 6/10 FS	175
2038.0	TS 35 x 15/2,3	166
2039.0	TS 35 x 15/2,3	166
2040.0	SB 6/10 FW	175
2041.0	H 4,0/18-T	265
2042.0	SK 50	269
2043.0	E 50	269
2044.0	AQI 4/5/11	136
2045.0	AQI 10/5/11	136
2046.2	AP/SI-1	141
2046.3	AP/SI-1	141
2047.2	AP/SI-PA	141
2047.6	AP/SI-KRG	141
2050.0	STB 14/4	145
2051.0	PS 4	144
2052.0	ZS 2.3/4	144
2053.0	QL 2	131
2054.0	AD 4/32 B	142
2055.0	QS 2	132
2056.0	QS 3	132
2057.0	QS 4	132
2058.0	QS 10	132
2059.0	VH 12	133
2060.0	Q 2	130
2061.0	Q 3	130
2062.0	Q 4	130
2063.0	Q 10	130
2064.0	AQI 2/6/17	136
2065.0	AQI 3/6/17	136
2066.0	AQI 4/6/17	136
2067.0	AQI 2/8/11	136
2068.0	AQI 3/8/11	136
2069.0	AQI 4/8/11	136
2070.1	AP-SR Зеленый	141
2070.2	AP-SR Бежевый	141
2070.3	AP-SR Оранжевый	141
2070.5	AP-SR Синий	141
2070.8	AP-SR Желтый	141
2070.9	AP-SR Красный	141
2071.2	TW 1,5-4 Бежевый	143
2073.0	H 4,0/26-T	265
2075.0	STB 8.5/2.3	145
2076.0	QL 2	131
2077.0	VH 16	131
2078.0	BS M2,5x20	131
2079.0	AD 4/24 B	142
2081.0	QS 2	132
2082.0	QS 3	132
2083.0	QS 4	132
2084.0	QS 10	132
2085.0	VH 8,5	133
2086.0	BS M2,5x10	133
2087.0	Q 2	130
2088.0	Q 3	130
2089.0	Q 4	130
2090.0	Q 10	130
2091.0	TS 15	167
2092.0	TS 15	167
2093.0	TS 32	166
2094.0	TS 35 x 7,5	167
2095.0	TS 35 x 15	167
2 100		
2101.1	AP 4 Зеленый	141
2101.2	AP 4 Бежевый	141
2101.3	AP 4 Оранжевый	141
2101.5	AP 4 Синий	141

Код заказа	Тип	Стр.
2101.8	AP 4 Желтый	141
2101.9	AP 4 Красный	141
2102.0	SB 6/10 GW	174
2102.1	SB 6/10 GW	175
2103.0	SB 6/10 GS	174
2103.1	SB 6/10 GS	175
2104.2	AP 16 Бежевый	141
2104.5	AP 16 Синий	141
2104.3	AP 16 Оранжевый	141
2105.2	TW 16 Бежевый	143
2106.0	QL 2	131
2107.0	AQI 95/5/11	136
2108.0	QS 2	132
2109.0	QS 3	132
2110.0	QS 4	132
2111.0	QS 10	132
2112.0	Q 2	130
2113.0	Q 3	130
2114.0	Q 4	130
2115.0	Q 10	130
2116.2	AP 35 Бежевый	141
2116.5	AP 35 Синий	141
2116.3	AP 35 Оранжевый	141
2117.2	TW 35 Бежевый	143
2118.0	QS 2	132
2119.0	QS 3	132
2120.0	QS 4	132
2121.0	QS 10	132
2122.0	VH 17	133
2123.0	BS M4x30	133
2124.0	SS M 4	133
2125.0	AQI 2/6/11	136
2126.0	AQI 3/6/11	136
2127.0	STB 16/4	145
2128.0	Ssch 10 x 3 MS	181
2129.0	Ssch 10 x 3 CU	181
2130.0	H 6,0/20-T	265
2131.0	Ssch 6 x 6 CU	181
2132.0	Ssch 6 x 6 MS	181
2133.0	H 6,0/26-T	265
2134.0	H 10,0/22-T	265
2135.2	EH 1	168
2136.2	EH 2	168
2137.2	BKA 4/13 Бежевый	109
2138.0	ZB 4	180
2139.0	ZB 16	180
2140.0	AQI 4/6/11	136
2141.0	AQI 10/6/11	136
2142.0...	KBH 3/3	187
2143.0	AQI 10/6/17	136
2144.0	H 10,0/28-T	265
2145.0	H 16,0/22-T	265
2146.0...	KBH 5/3	188
2147.2	EH 2-Z	168
2148.0...	KBH 10/4	189
2149.0	SB 6/10 FS	175
2150.0	Q 0,5 m (Прибл. 83 полюсов+/-2 контактов)	130
2151.0	Q 0,5 m (Прибл. 100 полюсов+/-2 контактов)	129
2152.0	Q 0,5 m (Прибл. 100 полюсов +/- 2 контактов)	132
2153.0	Q 0,5 m (Прибл. 83 полюсов +/- 2 контактов)	132
2154.0	Q 0,5 m (Прибл. 100 полюсов +/- 2 контактов)	132
2156.0...	KBH 3/3	187
2157.0	SB 6/10 GW	174
2158.2	BKA 4/1 Бежевый	109
2158.5	BKA 4/1 Синий	109
2160.0...	KBH 5/3	188
2161.0	SB 6/10 GS	174
2162.0...	KBH 10/4	189
2164.0	Q 2	130
2165.0	Q 3	130
2166.0	Q 4	130
2167.0	Q 10	130
2170.2	BKA 4/2 Бежевый	109
2171.2	BKA 4/3 Бежевый	109
2172.2	BKA 4/4 Бежевый	109
2173.2	BKA 4/5 Бежевый	109
2174.2	BKA 4/6 Бежевый	109
2175.0	SB 6/10 GW	175
2175.2	BKA 4/8 Бежевый	109
2176.2	BKA 4/10 Бежевый	109
2177.2	BKA 4/12 Бежевый	109
2178.2	BKA 4/15 Бежевый	109
2179.2	BKA 4/20 Бежевый	109
2180.2	EH 4	169
2181.0	AQV 2 PE/N 10	137
2182.0	AQV 2 PE/N 16	137
2183.0	AQV 2 PE/N 35	137
2186.2	AP/SI-1	141
2186.3	AP/SI-1	141
2187.2	AP/SID-1	141
2187.3	AP/SID-1	141
2190.2	STK 1 Бежевый	96
2190.5	STK 1 Синий	96
2191.2	STK 1/15 Бежевый	96
2191.5	STK 1/15 Синий	96
2193.2	TK 2/K Бежевый	91
2193.5	TK 2/K Синий	91
2194.2	TK 2/15 K Бежевый	91
2194.5	TK 2/15 K Синий	91
2197.0	QVS 2	147
2198.0	QVS 3	147
2199.0	QVS 4	147
2 200		
2201.0	H 0,5/14	264
2202.0	H 0,75/14	264
2203.0	H 1,0/14	264
2204.0	H 1,5/14	264
2205.0	H 1,5/24	264
2210.0	H 6,0/20	264
2211.0	H 6,0/26	264
2212.0	H 10,0/22	264
2213.0	H 10,0/28	264
2214.0	H 16,0/22	264
2215.0	H 16,0/22	264
2216.0	H 0,5/6	268
2217.0	H 0,75/6	268
2218.0	H 0,75/10	268
2219.0	H 1,0/6	268
2220.0	H 1,0/10	268
2221.0	H 1,5/7	268
2222.0	H 1,5/10	268
2223.0	H 2,5/7	268
2224.0	H 2,5/12	268
2225.0	H 4,0/9	268
2226.0	H 4,0/12	268
2227.0	H 6,0/12	268
2228.0	H 10,0/12	268
2229.0	H 10,0/18	268
2238.0	VH 19	147
2240.0	BS 25	147
2241.0	BS 25 Желтый	147
2242.0	BS 25 Зеленый	147
2243.0	BS 25 Фиолетовый	147
2244.0	STB 35 Желтый	147
2245.0	STB 35 Зеленый	147
2249.0	STB 35 Фиолетовый	147
2253.0	H 10,0/22-D	265
2254.0	H 10,0/28-D	265
2257.0	Q 2	130
2258.0	Q 3	130
2259.0	SB 5/10 F	175
2262.0	BS M 4 x 8	181
2265.0	Q 4	130
2266.0	Q 10	130
2267.0	H 25,0/30	264
2268.2	IKD 2,5/Q Бежевый	87
2268.5	IKD 2,5/Q Синий	87
2269.2	IKD 2,5 F/Q Бежевый	89
2272.0	H 25,0/30	264
2274.0	EP 50	79
2275.0	EP 95	79
2276.0	H 35,0/30	264
2277.0	EP 150	79
2278.0	SDIK 1,8 x 80	262
2279.0	SDIK 2,0 x 100	262
2283.0	VH 8	133
2284.0	BS M3x15	133
2289.0	SDK 1,0 x 80	262
2290.0	SDI 2,0 x 100	262
2291.0	SB 6/10 F	175
2 300		
2303.0	TSTW/M 6	166
2304.0	BS M 6 x 12	166
2305.0	ZB 35	181
2308.2	BKA 4/2 Бежевый с одной стороны	109
2309.2	BKA 4/3 Бежевый с одной стороны	109
2310.2	RKD 4/D Красный/6 V DC Бежевый	118
2311.2	RKD 4/D Красный/6 V DC Бежевый	118
2312.2	RKD 4/D Зеленый/24 V DC Бежевый	118
2313.2	RKD 4/D Зеленый/24V DC Бежевый	118
2314.2	RKD 4/D Красный/60 V DC Бежевый	118
2315.2	RKD 4/D Красный/60 V DC Бежевый	118
2316.2	RKD 4/D Красный/150 V AC Бежевый	119
2318.2	SH 1	181
2319.2	RKD 4/D Бежевый	116
2320.2	RKD 4/D Бежевый	116
2321.2	RKD 4/D Бежевый	117
2322.2	RKD 4/D Бежевый	117
2323.2	RKD 4/D Бежевый	117
2324.2	RKD 4/D Бежевый	117
2326.0	BS M2,5x10	133
2327.0	VH 5	133
2328.0	ZB 4/6	180
2329.0	ZB 16/6	180
2330.2	BKA 4/4 Бежевый с одной стороны	109
2331.2	BKA 4/5 Бежевый с одной стороны	109
2332.2	BKA 4/6 Бежевый с одной стороны	109
2333.2	BKA 4/8 Бежевый с одной стороны	109
2334.2	BKA 4/10 Бежевый с одной стороны	109
2335.2	BKA 4/12 Бежевый с одной стороны	109
2336.2	BKA 4/13 Бежевый с одной стороны	109
2337.2	BKA 4/14 Бежевый с одной стороны	109
2338.2	BKA 4/15 Бежевый с одной стороны	109
2339.2	BKA 4/16 Бежевый с одной стороны	109
2340.2	BKA 4/18 Бежевый с одной стороны	109
2341.2	BKA 4/20 Бежевый с одной стороны	109
2342.2	BKA 4/24 Бежевый с одной стороны	109
2343.2	BKA 4/2 Бежевый с двух сторон	109
2344.2	BKA 4/3 Бежевый с двух сторон	109
2345.2	BKA 4/4 Бежевый с двух сторон	109
2346.2	BKA 4/5 Бежевый с двух сторон	109
2347.2	BKA 4/6 Бежевый с двух сторон	109
2348.2	BKA 4/8 Бежевый с двух сторон	109
2349.2	BKA 4/10 Бежевый с двух сторон	109
2350.2	BKA 4/12 Бежевый с двух сторон	109
2351.2	BKA 4/13 Бежевый с двух сторон	109
2352.2	BKA 4/14 Бежевый с двух сторон	109
2353.2	BKA 4/15 Бежевый с двух сторон	109
2354.2	BKA 4/16 Бежевый с двух сторон	109
2355.2	BKA 4/18 Бежевый с двух сторон	109
2356.2	BKA 4/20 Бежевый с двух сторон	109
2357.2	BKA 4/24 Бежевый с двух сторон	109
2358.0	SB 5/10 FW F	175
2358.1	SB 5/10 FW F	175
2358.9	SB 5/10 F So	175
2359.0	SB 6/10 FW F	175
2359.1	SB 6/10 FW F	175
2359.9	SB 6/10 F So	175
2360.0	EP 240	79
2361.0	SchT 7	178
2363.0	SB 6/10 GW F	175
2364.0	SB 5/10 GS F	175
2365.0	BS M3x6	133
2366.0	QS 2	132
2367.0	QS 3	132
2368.0	QS 4	132
2369.0	QS 10	132
2370.0	TS 32	166
2371.0	TS 32	166
2372.0	TS 35 x 15	167
2373.0	STB 6	145
2374.0	STB 7	145
2376.0	SK 27	269
2377.0	E 27	269
2378.0	TS 15	167
2386.0	QS 0,5 m	132
2387.0	QS 0,5 m	132
2388.0	H 6,0/15	268
2389.0	H 10,0/15	268
2390.0	H 35,0/39	264
2391.0	H 16,0/12	268
2392.0	H 16,0/15	268
2393.0	H 16,0/18	268
2394.0	H 25,0/15	268
2395.0	H 25,0/18	268
2396.0	H 35,0/18	268
2397.0	H 0,5/12	264
2398.0	H 0,75/12	264
2399.0	H 1,0/12	264
2 400		
2400.0	H 1,5/16	264
2404.0	SB 5/10 FW	174
2406.0	SI 1,000 A	184
2407.0	SI 2,000 A	184
2408.0	SI 4,000 A	184
2409.0	SI 6,300 A	184
2414.0	TSTW/M 5	166
2415.0	BS M 5 x 8	166
2417.0	QS 2	132
2418.0	QS 3	132
2419.0	QS 4	132
2420.0	QS 10	132
2422.0	Q 2	129
2423.0	Q 3	129
2424.0	Q 4	129
2425.0	Q 10	129
2426.2	TW 2,5 Бежевый	143
2427.1	AP 2,5/15 Зеленый	141
2427.2	AP 2,5/15 Бежевый	141
2427.3	AP 2,5/15 Оранжевый	141
2427.5	AP 2,5/15 Синий	141
2427.8	AP 2,5/15 Желтый	141
2427.9	AP 2,5/15 Красный	141

Код заказа	Тип	Стр.
2428.2	TW 2,5/15 Бежевый	143
2430.0	SB 5/10	174
2431.0	SB 5/10 FW	174
2431.1	SB 5/10 FW	175
2431.7	SB 5/10 So	175
2432.0	SB 5/10 GW	174
2432.1	SB 5/10 GW	175
2433.0	SB 5/10 FS	174
2433.1	SB 5/10 FS	175
2434.0	SB 5/10 GS	174
2434.1	SB 5/10 GS	175
2436.2	RKD 4/D Красный/24 V DC Бежевый	118
2437.2	RKD 4/D Зеленый/24 V DC Бежевый	118
2438.2	RKD 4/D Красный/24 V DC Бежевый	119
2439.2	RKD 4/D Зеленый/24 V DC Бежевый	119
2440.2	RKD 4/D Бежевый	117
2441.6	SK 1/32 24 V DC KRG LED	97
2442.6	SK 1/32 24 V AC KRG LED	97
2443.6	SK 1/32 48 V DC KRG LED	97
2444.6	SK 1/32 48 V AC KRG LED	97
2445.6	SK 1/35 24 V DC KRG LED	97
2446.6	SK 1/35 115 V DC KRG LED	97
2447.6	SK 1/35 48 V DC KRG LED	97
2448.6	SK 1/35 230 V DC KRG LED	97
2449.2	STK 1 LED 24 V DC Бежевый	96
2450.2	STK 1 LED 48 V DC Бежевый	96
2451.2	STK 1 LED 60 V DC Бежевый	96
2452.2	STK 1 LED 115 V DC Бежевый	96
2453.2	STK 1 LED 230 V DC Бежевый	96
2454.2	STK 1 LED 24 V AC Бежевый	96
2455.2	STK 1 LED 48 V AC Бежевый	96
2456.2	STK 1 LED 60 V AC Бежевый	96
2457.2	STK 1 LED 115 V AC Бежевый	96
2458.2	STK 1 LED 230 V AC Бежевый	96
2459.2	STK 1/15 LED 24 V DC Бежевый	96
2460.2	STK 1/15 LED 48 V DC Бежевый	96
2461.2	STK 1/15 LED 60 V DC Бежевый	96
2462.2	STK 1/15 LED 115 V DC Бежевый	96
2463.2	STK 1/15 LED 230 V DC Бежевый	96
2464.2	STK 1/15 LED 24 V AC Бежевый	96
2465.2	STK 1/15 LED 48 V AC Бежевый	96
2466.2	STK 1/15 LED 60 V AC Бежевый	96
2467.2	STK 1/15 LED 115 V AC Бежевый	96
2468.2	STK 1/15 LED 230 V AC Бежевый	96
2469.2	RKD 4/D Красный/230 V AC Бежевый	119
2470.0	KH 5	91
2471.0	SB 5/10 FW	175
2472.0	SB 5/10 FS	174
2473.0	SB 5/10 FS	175
2474.0	SB 5/10 GW	174
2475.0	SB 5/10 GS	174
2476.0	SB 6/10 GS F	175
2477.0	AQ 58 (58 контактов)	137
2478.0	AQ 58 (58 контактов)	137
2479.0	IP 58	137
2480.0	AQI 75/6/17	136
2481.0	AQI 75/6/11	136
2483.1	ZB 4/K Зеленый/Желтый	180
2483.5	ZB 4/K Синий	180
2484.1	ZB 16/K Зеленый/Желтый	180
2484.5	ZB 16/K Синий	180
2485.1	ZB 35/K Зеленый/Желтый	181
2485.5	ZB 35/K Синий	181
2486.1	ZB 4/6 K Зеленый/Желтый	180
2486.5	ZB 4/6 K Синий	180
2487.1	ZB 16/K Зеленый/Желтый	180
2487.5	ZB 16/K Синий	180
2488.1	K 4 Зеленый/Желтый	180
2488.5	K 4 Синий	180
2489.1	K 16 Зеленый/Желтый	180
2489.5	K 16 Синий	180
2490.1	K 35 Зеленый/Желтый	181
2490.5	K 35 Синий	181
2491.1	K 4/6 Зеленый/Желтый	180
2491.5	K 4/6 Синий	180
2492.1	K 16/6 Зеленый/Желтый	180
2492.5	K 16/6 Синий	180
2493.0	AD 4/24 B/E	142
2494.0	AD 4/24 B/E	142
2495.0	AD 4/32 B/E	142
2497.0	KH 63	95
2499.0	AD Q Прозрачный	142
2499.7	AD Q Белый	142
2 500		
2500.0	H 25,0/30	264
2501.0	SK	269
2502.0	SchT 4/9	178
2503.0	SchT 6/9	178
2504.0	SchT 7	178
2506.0	STR	178
2507.0	SB 5/10 FS F	175

Код заказа	Тип	Стр.
2507.1	SB 5/10 FS F	175
2508.0	SB 6/10 FS F	175
2508.1	SB 6/10 FS F	175
2509.0	SB 5/10 GW F	175
2510.0	H 16,0/28-T	265
2511.0	H 25,0/30-T	265
2512.0	STB 30,5 Черный	145
2513.0	STB 30,5 серый	145
2514.0	STB 30,5 Синий	145
2515.0	STB 30,5 Красный	145
2516.0	STB 30,5 Зеленый	145
2517.0	STB 30,5 Желтый	145
2518.0	STB 30,5 Фиолетовый	145
2519.0	QS 0,5 m	132
2520.0	SchT 8	178
2521.0	BST 8 (1 = 350 шт.)	196
2522.0	SK 8 Защитная крышка, без символов	178
2523.0	SB 5/10 GS F	175
2524.0	SB 6/10 GS F	175
2527.0...	KBH-S	192
2534.0	QKS 1	270
2535.0	QKS 1	270
2536.0	QKS 1	270
2537.0	QKS 2,5	270
2538.0	QKS 2,5	270
2539.0	QKS 2,5	270
2540.0	QKS 2,5	270
2541.0	QKS 6	270
2542.0	QKS 6	270
2543.0	QKS 6	270
2544.0	QKS 6	270
2545.0	SKS-1	270
2546.0	SKS 2,5	270
2547.0	SKS 6	270
2548.0	FSH 1/2,8	271
2549.0	FSH 1/2,8	271
2550.0	FSH 1/6,3	271
2551.0	FSH 2,5/6,3	271
2552.0	FSH 6/6,3	271
2553.0	FSH-1	271
2554.0	FSH 2,5	271
2555.0	FSH A 1	271
2556.0	FSH A 2,5	271
2557.0	FST 1 / 2,8	271
2558.0	FST 1 / 6,3	271
2559.0	FST 2,5 / 6,3	271
2560.0	FST 6 / 6,3	271
2563.0	TSTW/F/M 6	166
2564.0	TSTW/F/M 5	166
2566.2	TRS 3 Бежевый	143
2567.0	Q 2	129
2568.0	Q 3	129
2569.0	Q 4	129
2570.0	Q 10	129
2571.0	AS 3/10 F	177
2572.0	AS 3/10 F	177
2573.0	AS 3/10 G	177
2574.2	AP 2,5/R Бежевый	141
2574.5	AP 2,5/R Синий	141
2575.2	AP 2,5/RL Бежевый	141
2575.5	AP 2,5/RL Синий	141
2576.5	HP 10 x 3	104
2579.0	STR 3	179
2580.0	ESO GT 1	196
2581.0	ESO GT 2	196
2582.2	STR GT 1	179
2583.2	STR GT 2	179
2584.0	ESO	178
2584.2	RKDG 4 Бежевый	85
2584.5	RKDG 4 Синий	85
2585.0	ESO 3	196
2586.2	APG 4 Бежевый	85
2586.5	APG 4 Синий	85
2587.0	QS 20	132
2588.0	QS 20	132
2589.0...	KBH 10/4	189
2591.0...	KBH-C 10	191
2595.0...	KBH-C 20	191
2596.0...	KBH 5/3	188
2597.0...	KBH 3/3	187
2599.0...	KBH-C 30	191
2 600		
2610.0	BSTR 10/5 Без символов	176
2611.0	BSTR 10/5 FW	176
2612.0	BSTR 10/5 FS	176
2613.0	BSTR 12/6 Без символов	176
2614.0	BSTR 12/6 FW	176
2615.0	BSTR 12/6 FS	176
2616.0	SchT 3	177
2617.0	SchT 4	177
2618.0	SchT 5	177

Код заказа	Тип	Стр.
2619.0	SchT 6	177
2620.0	H 0,25/10	264
2621.0	H 0,25/12	264
2622.0	H 0,34/10	264
2623.0	H 0,34/12	264
2630.0...	KBH 3/3	187
2631.0...	KBH 3/3	187
2632.0...	KBH 5/3	188
2633.0...	KBH 5/3	188
2634.0...	KBH 5/6	188
2637.0...	KBH 10/4	189
2638.0...	KBH 10/4	189
2639.0...	KBH 16/6	190
2640.0...	KBH 16/6	190
2650.0	MD 3	187
2651.0	MD 4	187
2652.0	MD 5	187
2654.0	KH 70	192
2655.0	KH 110	192
2660.0	SK 12/2	269
2666.0...	KBH-S	192
2671.0...	KBH-S	192
2675.0...	KBH 3/6	187
2678.0...	KBH 3/6	187
2681.0...	KBH 5/6	188
2690.0...	KBH-S	192
2691.0...	KBH-S	192
2695.0...	KBH 10/6	189
2698.2	AP/I 2,5 Бежевый	141
2698.3	AP/I 2,5 Оранжевый	141
2698.5	AP/I 2,5 Синий	141
2699.2	AP/ID 2,5 Бежевый	141
2699.3	AP/ID 2,5 Оранжевый	141
2699.5	AP/ID 2,5 Синий	141
2 700		
2700.0	Q 20	129
2701.0	BSTR 10/5 Без символов, цветная	176
2702.0	BSTR 12/6 Без символов, цветная	176
2703.2	EA 1 Бежевый	142
2703.7	EA 1 Белый	142
2703.8	EA 1 Желтый	142
2706.0	BSTR 10/5 Спец. цвет	176
2707.0	BSTR 12/6 Спец. цвет	176
2710.0	TS 35 x 7,5	167
2711.0	TS 15	167
2712.0	AD 4/20 B	142
2713.0	AD 4/20 B/E	142
2736.0	TST/M 5	167
2737.0	TST/M 6	167
2738.1	AP 1,5-4 Зеленый	141
2738.2	AP 1,5-4 Бежевый	141
2738.3	AP 1,5-4 Оранжевый	141
2738.5	AP 1,5-4 Синий	141
2738.8	AP 1,5-4 Желтый	141
2738.9	AP 1,5-4 Красный	141
2739.0	BSTR 12/6 GW	176
2740.2	QI 2	131
2741.2	QI 3	131
2742.2	QI 4	131
2743.2	QI 10	131
2744.0	BSTR 10/5 GS	176
2745.0	BSTR 12/6 GS	176
2750.2	QI 2	131
2751.2	QI 3	131
2752.2	QI 4	131
2753.2	QI 10	131
2760.0	HES 32/ST	169
2761.0	HES 35/ST	169
2762.2	AP 10	141
2762.3	AP 10	141
2763.2	AQI 2/50	78
2764.2	AQI 3/50	78
2765.2	AQI 2/95	78
2766.2	AQI 3/95	78
2767.2	AQI 2/150	78
2768.2	AQI 3/150	78
2769.2	AQI 2/240	78
2777.2	AQI 3/240	78
2772.0	ISKS 6	262
2773.0	ISKS 8	262
2775.0	HZL/0,75-D	267
2776.0	HZL/1,0-D	267
2777.0	HZL/1,5-D	267
2778.0	HZL/2,5-D	266
2779.0	BSTR 10/5 Спец. Цвет белый	176
2780.0	BSTR 12/6 Спец. Цвет белый	176
2781.0	BSTR 10/5 GW	176
2782.2	AP/L/Q/D	141
2783.0	QSB 2	147
2784.0	QSB 3	147
2785.0	QSB 4	147

Код заказа	Тип	Стр.
2786.0	H 70,0/37	264
2787.0	H 95,0/44	264
2788.0	H 120,0/50	264
2789.0	H 150,0/54	264
2790.0	H 70,0/25	268
2791.0	H 95,0/32	268
2792.0	H 120,0/32	268
2793.0	H 150,0/32	268
2794.0	HZL/0,5-D	267
2795.0	HZL/0,75 HL-D	267
2796.0	HZL/1,0 HL-D	267
2797.0	HZL/1,5 HL-D	267
2798.0	HZL/2,5 HL-D	266
2799.0	HZL/4,0-D	266
2 800		
2800.0	HZL/6,0-D	267
2801.0	HZL/10,0-D	267
2802.0	HZL/16,0-D	267
2803.2	EA 1/B Бежевый	142
2803.7	EA 1/B Белый	142
2803.8	EA 1/B Желтый	142
2804.0	AD 1/95 B	142
2806.0	AD 1/150 B	142
2808.0	AD 1/240 B	142
2810.0	AD 1/50 B	142
2811.0	TA 5/1N-Q	144
2812.0	TA 5/1-ST	144
2813.0	TA 6/1-ST	144
2816.0	H 50,0/32	268
2817.0	TA 8/1-ST	144
2818.0	ISKS 5	262
2819.0	AD 1/12 B	142
2820.0	AD 1/16 B	142
2821.0	TAD 5/1-S	144
2822.0	TAD 6/1-S	144
2823.0	TA 5/1-Q	144
2824.0	TA 6/1-Q	144
2825.2	ES 32/2/K	168
2826.2	ES 35/2/K	168
2827.0	ES 32/K/ST	168
2828.0	ES 35/K/ST	168
2829.2	AP 2,5 S	141
2831.2	AP 2,5 D	141
2832.0	Q 2	129
2833.0	Q 3	129
2834.0	Q 4	129
2835.0	Q 10	129
2836.0	Q 20	129
2837.0	TA 8/1-Q	144
2838.0	SB 7,5/10 последовательные	174
2839.0	SB 7,5/10 идентичные	175
2840.0	H 1,0/18-D	265
2841.0	H 1,5/14-D	265
2842.0	H 1,5/16-D	265
2843.0	H 1,5/18-D	265
2844.0	H 1,5/24-D	265
2845.0	H 2,5/14-D	264
2846.0	H 2,5/18-D	264
2847.0	H 2,5/24-D	264
2848.0	H 4,0/18-D	264
2849.0	H 4,0/20-D	264
2850.0	H 4,0/26-D	264
2851.0	H 6,0/20-D	265
2852.0	H 6,0/26-D	265
2855.0	H 16,0/22-D	265
2856.0	H 16,0/28-D	265
2857.0	H 25,0/30-D	265
2858.0	H 25,0/36-D	265
2859.0	H 35,0/30-D	265
2860.0	H 35,0/39-D	265
2861.0	H 50,0/36-D	265
2862.2	AP/VMAK	141
2862.3	AP/VMAK	141
2862.5	AP/VMAK	141
2863.0	H 0,5/12-D	265
2864.0	H 0,5/14-D	265
2865.0	H 0,5/16-D	265
2866.0	H 0,75/12-D	265
2867.0	H 0,75/14-D	265
2868.0	H 0,75/16-D	265
2869.0	H 0,75/18-D	265
2870.0	H 1,0/12-D	265
2871.0	H 1,0/14-D	265
2872.0	H 1,0/16-D	265
2873.3	VBS 2/10 Оранжевый	143
2874.3	VBS 3/10 Оранжевый	143
2875.3	VBS 2/10-Z Оранжевый	143
2876.3	VBS 3/10-Z Оранжевый	143
2877.0	ESO 2	178
2878.0	STR 2	178
2884.0	Box 0,5 - 2,5 мм²	269

Код заказа	Тип	Стр.
2885.0	Box 4,0 - 16 мм²	269
2886.0	KSS 2-8	147
2887.0	LD/Пустая	269
2888.0	SchT 2	178
2890.0	HP/DLIS	100
2891.0	SI 0,032 A	184
2892.0	SI 0,040 A	184
2893.0	SI 0,050 A	184
2894.0	SI 0,063 A	184
2895.0	SI 0,080 A	184
2896.0	SI 0,100 A	184
2897.0	SI 0,125 A	184
2898.0	SI 0,160 A	184
2899.0	SI 0,200 A	184
2 900		
2900.0	SI 0,250 A	184
2901.0	SI 0,315 A	184
2902.0	SI 0,400 A	184
2903.0	SI 0,500 A	184
2904.0	SI 0,630 A	184
2905.0	SI 0,800 A	184
2906.0	SI 1,250 A	184
2907.0	SI 1,600 A	184
2908.0	SI 2,500 A	184
2909.0	SI 3,150 A	184
2910.0	SI 8,000 A	184
2911.0	SI 10,00 A	184
2912.0	SI 0,032 A	184
2913.0	SI 0,040 A	184
2914.0	SI 0,050 A	184
2915.0	SI 0,063 A	184
2916.0	SI 0,080 A	184
2917.0	SI 0,100 A	184
2918.0	SI 0,125 A	184
2919.0	SI 0,160 A	184
2920.0	SI 0,200 A	184
2921.0	SI 0,250 A	184
2922.0	SI 0,315 A	184
2923.0	SI 0,400 A	184
2924.0	SI 0,500 A	184
2925.0	SI 0,630 A	184
2926.0	SI 0,800 A	184
2927.0	SI 1,000 A	184
2928.0	SI 1,250 A	184
2929.0	SI 1,600 A	184
2930.0	SI 2,000 A	184
2931.0	SI 2,500 A	184
2932.0	SI 3,150 A	184
2933.0	SI 4,000 A	184
2934.0	SI 5,000 A	184
2935.0	SI 6,300 A	184
2936.0	SI 8,000 A	184
2937.0	SI 10,00 A	184
2938.0	SI 5,000 A	184
2939.2	EH 3	168
2940.0	SB 8/10 Без символов	174
2941.0	SB 8/10 FW	174
2941.7	SB 8/10 So	175
2942.0	SB 8/10 FS	174
2943.0	SB 8/10 GW	174
2944.0	SB 8/10 GS	174
2945.2	EH 15 BKA	169
2946.2	EH 35 BKA	169
2947.0	SB 8/10 Без символов F	175
2948.0	SB 8/10 FW F	175
2948.9	SB 8/10 F So	175
2949.0	SB 8/10 FS F	175
2950.0	SB 8/10 GW F	175
2951.0	SB 8/10 GS F	175
2952.0	AD 1/5 B	142
2953.0	AD 1/6 B	142
2954.0	AD 1/8 B	142
2955.0	AD 1/12 N/B	142
2956.0	AD 1/16 N/B	142
2957.2	TWMF Бежевый	143
2957.3	TWMF Оранжевый	143
2957.5	TWMF Синий	143
2958.2	AD 3/1000 мм	143
2960.0	BK 1-12/5,08	57
2961.0	BK 13-24/5,08	57
2962.0	AD 1/5	142
2963.0	AD 1/5N	142
2964.0	AD 1/5 N/B	142
2965.0	AD 1/6	142
2966.0	AD 1/8	142
2967.0	AD 1/12 N	142
2968.0	AD 1/16 N	142
2969.0	AD 1/12	142
2970.0	AD 1/16	142
2971.0	SB 8/10 FW	174
2972.0	SB 8/10 FW	175

Код заказа	Тип	Стр.
2973.0	SB 8/10 FS	174
2974.0	SB 8/10 FS	175
2975.0	SB 8/10 GW	174
2976.0	SB 8/10 GS	174
2977.0	SB 8/10 GS F	175
2978.0	SB 8/10 GW F	175
2989.0	SB 6/10 FW	174
2990.0	SB 6/10 FS	174
2991.0	SB 5/10 GW F	175
2992.0	SB 6/10 GW F	175
2993.0	HZL/0,5 HL-D	267
2994.0	HZL/0,5 L-D	267
2995.0	HZL/0,75 L-D	267
2996.0	HZL/1,0 L-D	267
2997.0	HZL/1,5 L-D	267
2998.0	HZL/2,5 L-D	266
2999.0	HZL/4,0 L-D	266
3 000		
3000.0	HZL/6,0 L-D	267
3001.0	HZL/10,0 L-D	267
3002.0	HZL/16,0 L-D	267
3003.0	HZL/0,5	266
3004.0	HZL/0,5 HL	266
3005.0	HZL/0,5 L	266
3006.0	HZL/0,75	266
3007.0	HZL/0,75 HL	266
3008.0	HZL/0,75 L	266
3009.0	HZL/1,0	266
3010.0	HZL/1,0 HL	266
3011.0	HZL/1,0 L	266
3012.0	HZL/1,5	266
3013.0	HZL/1,5 HL	266
3014.0	HZL/1,5 L	266
3020.0	HZL/6,0	266
3021.0	HZL/6,0 L	266
3022.0	HZL/10,0	266
3023.0	HZL/10,0 L	266
3024.0	HZL/16,0	266
3025.0	HZL/16,0 L	266
3029.0	HZL/0,75-T	267
3030.0	HZL/0,75 HL-T	267
3031.0	HZL/0,75 L-T	267
3038.0	HZL/2,5-T	267
3039.0	HZL/2,5 HL-T	267
3040.0	HZL/2,5 L-T	267
3041.0	HZL/4,0-T	267
3042.0	HZL/4,0 L-T	267
3043.0	HZL/6,0-T	267
3044.0	HZL/6,0 L-T	267
3045.0	HZL/10,0-T	267
3046.0	HZL/10,0 L-T	267
3047.0	HZL/16,0-T	267
3048.0	HZL/16,0 L-T	267
3049.0	EKS 9 eco	256
3050.0	EKS 11 eco	256
3051.0	EKS 13 eco	256
3052.0	KS 45 eco	257
3053.0	KS 35 eco	257
3054.0	Stripfix eco	259
3055.0	PZU S	260
3056.0	PZU 16 eco	260
3057.0	PZU 25	260
3059.0	PZI 6 eco	261
3060.0	PZ RG eco	261
3061.0	DSP 1	263
3062.0	DSP 2	263
3063.0	DSP 3	263
3064.0	QKS-G 1	270
3065.0	QKS-G 1	270
3066.0	QKS-G 1	270
3067.0	QKS-G 2,5	270
3068.0	QKS-G 2,5	270
3069.0	QKS-G 2,5	270
3070.0	QKS-G 6	270
3071.0	QKS-G 6	270
3072.0	QKS-G 6	270
3073.0	QKS-G 6	270
3074.0	STV 1	270
3075.0	STV 2,5	270
3076.0	STV 6	270
3077.0	H 0,5/8 AWG	266
3078.0	H 0,75/8 AWG	266
3079.0	H 1,0/8 AWG	266
3080.0	H 1,5/8 AWG	266
3081.0	H 2,5/8-D SR	266
3082.0	H 1,5/8 KS	266
3083.0	H 1,5/10 KS	266
3084.0	H 2,5/8 KS	266
3085.0	H 2,5/12 KS	266
3086.0	H 4,0/10 KS	266
3087.0	H 6,0/12 KS	266

Код заказа	Тип	Стр.
3088.0	H 10,0/12 KS	266
3089.0	H 16,0/12 KS	266
3090.0	H 0,5/8-D AWG	267
3091.0	H 0,75/8-D AWG	267
3092.0	H 1,0/8-D AWG	267
3093.0	H 1,5/8-D AWG	267
3094.0	H 0,75/8-T AWG	267
3095.0	H 2,5/8 SR	267
3096.0	H 0,25/5	268
3097.0	H 0,5/10	268
3098.0	H 1,5/12	268
3099.0	H 1,5/18	268
3 100		
3100.0	H 2,5/10	268
3101.0	H 2,5/18	268
3102.0	H 4,0/15	268
3103.0	H 4,0/18	268
3104.0	H 6,0/15	268
3105.0	H 6,0/18	268
3106.0	H 16,0/25	268
3107.0	H 16,0/32	268
3108.0	H 25,0/25	268
3109.0	H 25,0/32	268
3110.0	H 35,0/25	268
3111.0	H 35,0/32	268
3112.0	H 50,0/18	268
3113.0	H 50,0/25	268
3114.0	H 70,0/32	268
3115.0	H 95,0/25	268
3116.0	H 0,5/16	264
3117.0	H 0,75/16	264
3118.0	H 0,75/18	264
3119.0	H 1,0/16	264
3120.0	H 1,0/18	264
3121.0	H 35,0/32-D	265
3122.0	H 50,0/41-D	265
3123.0	H 0,25/10-T	265
3124.0	H 0,25/12-T	265
3125.0	H 0,34/10-T	265
3126.0	H 0,34/12-T	265
3127.0	H 0,75/12-T	265
3128.0	H 0,75/16-T	265
3129.0	H 0,75/18-T	265
3130.0	H 2,5/18-T	265
3131.0	H 4,0/20-T	265
3132.0	H 25,0/36-T	265
3133.0	Stipfix eco/EM	259
3135.0	PZU 3	260
3163.0	EKS 10	256
3164.0	SDB 0,4 x 2,0	262
3165.0	EKS 20	256
3166.0	Stripfix-V	259
3167.0	Stripfix-16	259
3 200		
3200.1	FRK 1,5/2A Зеленый	26
3200.2	FRK 1,5/2A Бежевый	16
3200.3	FRK 1,5/2A Оранжевый	16
3200.5	FRK 1,5/2A Синий	16
3200.8	FRK 1,5/2A Желтый	26
3200.9	FRK 1,5/2A Красный	26
3201.1	FRK 1,5/2A Зеленый	26
3201.2	FRK 1,5/2A Бежевый	16
3201.3	FRK 1,5/2A Оранжевый	16
3201.5	FRK 1,5/2A Синий	16
3201.8	FRK 1,5/2A Желтый	26
3201.9	FRK 1,5/2A Красный	26
3202.1	FRK 1,5/4A Зеленый	26
3202.2	FRK 1,5/4A Бежевый	16
3202.3	FRK 1,5/4A Оранжевый	16
3202.5	FRK 1,5/4A Синий	16
3202.8	FRK 1,5/4A Желтый	26
3202.9	FRK 1,5/4A Красный	26
3203.2	FSL 1,5/2A	18
3204.2	FSL 1,5/3A	18
3205.2	FSL 1,5/4A	18
3210.1	FRK 2,5/2A Зеленый	26
3210.2	FRK 2,5/2A Бежевый	16
3210.3	FRK 2,5/2A Оранжевый	16
3210.5	FRK 2,5/2A Синий	16
3210.8	FRK 2,5/2A Желтый	26
3210.9	FRK 2,5/2A Красный	26
3211.1	FRK 2,5/3A Зеленый	26
3211.2	FRK 2,5/3A Бежевый	17
3211.3	FRK 2,5/3A Оранжевый	17
3211.5	FRK 2,5/3A Синий	17
3211.8	FRK 2,5/3A Желтый	26
3211.9	FRK 2,5/3A Красный	26
3212.1	FRK 2,5/4A Зеленый	26
3212.2	FRK 2,5/4A Бежевый	17
3212.3	FRK 2,5/4A Оранжевый	17

Код заказа	Тип	Стр.
3212.5	FRK 2,5/4A Синий	17
3212.8	FRK 2,5/4A Желтый	26
3212.9	FRK 2,5/4A Красный	26
3213.2	FSL 2,5/2A	18
3214.2	FSL 2,5/3A	19
3215.2	FSL 2,5/4A	19
3220.1	FRK 4/2A Зеленый	26
3220.2	FRK 4/2A Бежевый	17
3220.3	FRK 4/2A Оранжевый	17
3220.5	FRK 4/2A Синий	17
3220.8	FRK 4/2A Желтый	26
3220.9	FRK 4/2A Красный	26
3221.1	FRK 4/3A Зеленый	26
3221.2	FRK 4/3A Бежевый	17
3221.3	FRK 4/3A Оранжевый	17
3221.5	FRK 4/3A Синий	17
3221.8	FRK 4/3A Желтый	26
3221.9	FRK 4/3A Красный	26
3222.1	FRK 4/4A Зеленый	26
3222.2	FRK 4/4A Бежевый	17
3222.3	FRK 4/4A Оранжевый	17
3222.5	FRK 4/4A Синий	17
3222.8	FRK 4/4A Желтый	26
3222.9	FRK 4/4A Красный	26
3223.2	FSL 4/2A	19
3224.2	FSL 4/3A	19
3225.2	FSL 4/4A	19
3 300		
3316.7	MC ESS 12/320 Нейтральный	193
3317.7	MC ESS 15/400 Нейтральный	193
3318.7	MC ESS 18/320 Нейтральный	193
3319.7	MC ESS 20/400 Нейтральный	193
3 400		
3400.1	FAP 1,5-4/2A Зеленый	27
3400.2	FAP 1,5-4/2A Бежевый	27
3400.3	FAP 1,5-4/2A Оранжевый	27
3400.5	FAP 1,5-4/2A Синий	27
3400.8	FAP 1,5-4/2A Желтый	27
3400.9	FAP 1,5-4/2A Красный	27
3401.1	FAP 1,5/3A Зеленый	27
3401.2	FAP 1,5/3A Бежевый	27
3401.3	FAP 1,5/3A Оранжевый	27
3401.5	FAP 1,5/3A Синий	27
3401.8	FAP 1,5/3A Желтый	27
3401.9	FAP 1,5/3A Красный	27
3402.1	FAP 1,5/4A Зеленый	27
3402.2	FAP 1,5/4A Бежевый	27
3402.3	FAP 1,5/4A Оранжевый	27
3402.5	FAP 1,5/4A Синий	27
3402.8	FAP 1,5/4A Желтый	27
3402.9	FAP 1,5/4A Красный	27
3411.1	FAP 2,5/3A Зеленый	27
3411.2	FAP 2,5/3A Бежевый	27
3411.3	FAP 2,5/3A Оранжевый	27
3411.5	FAP 2,5/3A Синий	27
3411.8	FAP 2,5/3A Желтый	27
3411.9	FAP 2,5/3A Красный	27
3412.1	FAP 2,5/4A Зеленый	27
3412.2	FAP 2,5/4A Бежевый	27
3412.3	FAP 2,5/4A Оранжевый	27
3412.5	FAP 2,5/4A Синий	27
3412.8	FAP 2,5/4A Желтый	27
3412.9	FAP 2,5/4A Красный	27
3421.1	FAP 4/3A Зеленый	27
3421.2	FAP 4/3A Бежевый	27
3421.3	FAP 4/3A Оранжевый	27
3421.5	FAP 4/3A Синий	27
3421.8	FAP 4/3A Желтый	27
3421.9	FAP 4/3A Красный	27
3422.1	FAP 4/4A Зеленый	27
3422.2	FAP 4/4A Бежевый	27
3422.3	FAP 4/4A Оранжевый	27
3422.5	FAP 4/4A Синий	27
3422.8	FAP 4/4A Желтый	27
3422.9	FAP 4/4A Красный	27
3450.4	FQI 1,5/10 Черный	24
3450.5	FQI 1,5/10 Синий	24
3450.8	FQI 1,5/10 Желтый	24
3450.9	FQI 1,5/10 Красный	24
3452.4	FQI 1,5/2 Черный	24
3452.5	FQI 1,5/2 Синий	24
3452.8	FQI 1,5/2 Желтый	24
3452.9	FQI 1,5/2 Красный	24
3453.4	FQI 1,5/3 Черный	24
3453.5	FQI 1,5/3 Синий	24
3453.8	FQI 1,5/3 Желтый	24
3453.9	FQI 1,5/3 Красный	24
3454.4	FQI 1,5/4 Черный	24
3454.5	FQI 1,5/4 Синий	24
3454.8	FQI 1,5/4 Желтый	24

Код заказа	Тип	Стр.
3454.9	FQI 1,5/4 Красный	24
3455.4	FQI 1,5/5 Черный	24
3455.5	FQI 1,5/5 Синий	24
3455.8	FQI 1,5/5 Желтый	24
3455.9	FQI 1,5/5 Красный	24
3456.4	FQI 1,5/6 Черный	24
3456.5	FQI 1,5/6 Синий	24
3456.8	FQI 1,5/6 Желтый	24
3456.9	FQI 1,5/6 Красный	24
3457.4	FQI 1,5/7 Черный	24
3457.5	FQI 1,5/7 Синий	24
3457.8	FQI 1,5/7 Желтый	24
3457.9	FQI 1,5/7 Красный	24
3458.4	FQI 1,5/8 Черный	24
3458.5	FQI 1,5/8 Синий	24
3458.8	FQI 1,5/8 Желтый	24
3458.9	FQI 1,5/8 Красный	24
3459.4	FQI 1,5/9 Черный	24
3459.5	FQI 1,5/9 Синий	24
3459.8	FQI 1,5/9 Желтый	24
3459.9	FQI 1,5/9 Красный	24
3460.4	FQI 2,5/10 Черный	24
3460.5	FQI 2,5/10 Синий	24
3460.8	FQI 2,5/10 Желтый	24
3460.9	FQI 2,5/10 Красный	24
3462.4	FQI 2,5/2 Черный	24
3462.5	FQI 2,5/2 Синий	24
3462.8	FQI 2,5/2 Желтый	24
3462.9	FQI 2,5/2 Красный	24
3463.4	FQI 2,5/3 Черный	24
3463.5	FQI 2,5/3 Синий	24
3463.8	FQI 2,5/3 Желтый	24
3463.9	FQI 2,5/3 Красный	24
3464.4	FQI 2,5/4 Черный	24
3464.5	FQI 2,5/4 Синий	24
3464.8	FQI 2,5/4 Желтый	24
3464.9	FQI 2,5/4 Красный	24
3465.4	FQI 2,5/5 Черный	24
3465.5	FQI 2,5/5 Синий	24
3465.8	FQI 2,5/5 Желтый	24
3465.9	FQI 2,5/5 Красный	24
3466.4	FQI 2,5/6 Черный	24
3466.5	FQI 2,5/6 Синий	24
3466.8	FQI 2,5/6 Желтый	24
3466.9	FQI 2,5/6 Красный	24
3467.4	FQI 2,5/7 Черный	24
3467.5	FQI 2,5/7 Синий	24
3467.8	FQI 2,5/7 Желтый	24
3467.9	FQI 2,5/7 Красный	24
3468.4	FQI 2,5/8 Черный	24
3468.5	FQI 2,5/8 Синий	24
3468.8	FQI 2,5/8 Желтый	24
3468.9	FQI 2,5/8 Красный	24
3469.4	FQI 2,5/9 Черный	24
3469.5	FQI 2,5/9 Синий	24
3469.8	FQI 2,5/9 Желтый	24
3469.9	FQI 2,5/9 Красный	24
3470.4	FQI 4/10 Черный	24
3470.5	FQI 4/10 Синий	24
3470.8	FQI 4/10 Бежевый	24
3470.9	FQI 4/10 Красный	24
3472.4	FQI 4/2 Черный	24
3472.5	FQI 4/2 Синий	24
3472.8	FQI 4/2 Бежевый	24
3472.9	FQI 4/2 Красный	24
3473.4	FQI 4/3 Черный	24
3473.5	FQI 4/3 Синий	24
3473.8	FQI 4/3 Бежевый	24
3473.9	FQI 4/3 Красный	24
3474.4	FQI 4/4 Черный	24
3474.5	FQI 4/4 Синий	24
3474.8	FQI 4/4 Бежевый	24
3474.9	FQI 4/4 Красный	24
3475.4	FQI 4/5 Черный	24
3475.5	FQI 4/5 Синий	24
3475.8	FQI 4/5 Бежевый	24
3475.9	FQI 4/5 Красный	24
3476.4	FQI 4/6 Черный	24
3476.5	FQI 4/6 Синий	24
3476.8	FQI 4/6 Бежевый	24
3476.9	FQI 4/6 Красный	24
3477.4	FQI 4/7 Черный	24
3477.5	FQI 4/7 Синий	24
3477.8	FQI 4/7 Бежевый	24
3477.9	FQI 4/7 Красный	24
3478.4	FQI 4/8 Черный	24
3478.5	FQI 4/8 Синий	24
3478.8	FQI 4/8 Бежевый	24
3478.9	FQI 4/8 Красный	24
3479.4	FQI 4/9 Черный	24
3479.5	FQI 4/9 Синий	24
3479.8	FQI 4/9 Бежевый	24

Код заказа	Тип	Стр.
3479.9	FQI 4/9 Красный	24
3 500		
3500.1	ZRK 2,5/2A Зеленый	66
3500.2	ZRK 2,5/2A Бежевый	31
3500.3	ZRK 2,5/2A Оранжевый	31
3500.5	ZRK 2,5/2A Синий	31
3500.8	ZRK 2,5/2A Желтый	66
3500.9	ZRK 2,5/2A Красный	66
3501.1	ZRK 2,5/3A Зеленый	66
3501.2	ZRK 2,5/3A Бежевый	31
3501.3	ZRK 2,5/3A Оранжевый	31
3501.5	ZRK 2,5/3A Синий	31
3501.8	ZRK 2,5/3A Желтый	66
3501.9	ZRK 2,5/3A Красный	66
3502.1	ZRK 2,5/4A Зеленый	66
3502.2	ZRK 2,5/4A Бежевый	31
3502.3	ZRK 2,5/4A Оранжевый	31
3502.5	ZRK 2,5/4A Синий	31
3503.2	ZRK 2,5/2x2A Бежевый	31
3503.3	ZRK 2,5/2x2A Оранжевый	31
3503.5	ZRK 2,5/2x2A Синий	31
3504.2	ZRK 2,5/2x2A/D Бежевый	31
3505.2	ZRK 2,5/2x2A/LD Бежевый	31
3510.2	ZSL 2,5/2A	33
3511.2	ZSL 2,5/3A	33
3512.2	ZSL 2,5/4A	33
3515.1	ZRK 4/2A Зеленый	66
3515.2	ZRK 4/2A Бежевый	34
3515.3	ZRK 4/2A Оранжевый	34
3515.5	ZRK 4/2A Синий	34
3515.8	ZRK 4/2A Желтый	66
3515.9	ZRK 4/2A Красный	66
3516.1	ZRK 4/3A Зеленый	66
3516.2	ZRK 4/3A Бежевый	34
3516.3	ZRK 4/3A Оранжевый	34
3516.5	ZRK 4/3A Синий	34
3516.8	ZRK 4/3A Желтый	66
3516.9	ZRK 4/3A Красный	66
3517.1	ZRK 4/4 Зеленый	66
3517.2	ZRK 4/4 Бежевый	34
3517.3	ZRK 4/4 Оранжевый	34
3517.5	ZRK 4/4 Синий	34
3518.2	ZRK 4/2x2A Бежевый	34
3518.3	ZRK 4/2x2A Оранжевый	34
3518.5	ZRK 4/2x2A Синий	34
3525.2	ZSL 4/2A	36
3526.2	ZSL 4/3A	36
3527.2	ZSL 4/4A	36
3528.2	ZIZA 1,5/3	50
3529.2	ZIZA 1,5/3/B	50
3530.2	ZIZA 1,5/3/LD	50
3532.2	ZIZA 1,5/3/PE	51
3533.2	ZIZA 1,5/4	50
3534.2	ZIZA 1,5/4/B	50
3536.2	ZIZA 1,5/4/LD	50
3537.2	ZIZA 1,5/4/PE	51
3543.2	ZRK 2,5/2x2A/LD-Бежевый	31
3546.2	ZIZA 1,5/3/10 POL	50
3550.2	ZIZA 1,5/3/8 POL/PE	51
3551.2	ZIZA 1,5/3/8 POL/LD/PE	51
3554.2	ZIZA 1,5/3/16 POL/PE	51
3555.2	ZIZA 1,5/3/16 POL/LD/PE	51
3556.2	ZIZA 1,5/4/8 POL/PE	51
3557.2	ZIZA 1,5/4/8 POL/LD/PE	51
3560.2	ZIZA 1,5/4/16 POL/PE	51
3561.2	ZIZA 1,5/4/16 POL/LD/PE	51
3562.1	ZRKD 2,5 Зеленый	66
3562.2	ZRKD 2,5 Бежевый	38
3562.3	ZRKD 2,5 Оранжевый	66
3562.5	ZRKD 2,5 Синий	38
3562.8	ZRKD 2,5 Желтый	66
3562.9	ZRKD 2,5 Красный	66
3563.2	ZRKD 2,5 SV Бежевый	38
3563.3	ZRKD 2,5 SV Оранжевый	66
3563.5	ZRKD 2,5 SV Синий	38
3564.2	ZRKD 2,5 N-DU	38
3565.2	ZRKD 2,5 DU-PE	38
3567.2	ZSLD 2,5	33
3568.2	ZRKD 2,5/LD1	40
3569.2	ZRKD 2,5/LD2	40
3570.2	ZRKD 2,5/D1	40
3571.2	ZRKD 2,5/D2	40
3572.2	ZRKD 2,5/D3	41
3573.2	ZRKD 2,5/D4	41
3574.2	ZRKD 2,5/D5	41
3575.2	ZRKD 2,5-ZBA Бежевый	38
3575.5	ZRKD 2,5-ZBA Синий	38
3576.2	ZRKD 2,5 SV-ZBA Бежевый	38
3576.5	ZRKD 2,5 SV-ZBA Синий	38
3577.2	ZRKD 2,5 N-DU-ZBA	38
3578.2	ZRKD 2,5 DU-PE-ZBA	38

Код заказа	Тип	Стр.
3579.2	ZRKD 2,5 N-PE-ZBA	39
3580.2	ZSLD 2,5-ZBA	33
3581.1	ZRK 6/2A Зеленый	66
3581.2	ZRK 6/2A Бежевый	35
3581.3	ZRK 6/2A Оранжевый	35
3581.5	ZRK 6/2A Синий	35
3582.1	ZVMAK 2,5 Зеленый	66
3582.2	ZVMAK 2,5 Бежевый	43
3582.3	ZVMAK 2,5 Оранжевый	66
3582.5	ZVMAK 2,5 Синий	43
3583.1	ZSRK 2,5/2A Зеленый	66
3583.2	ZSRK 2,5/2A Бежевый	30
3583.3	ZSRK 2,5/2A Оранжевый	30
3583.5	ZSRK 2,5/2A Синий	30
3583.8	ZSRK 2,5/2A Желтый	66
3583.9	ZSRK 2,5/2A Красный	66
3584.2	ZSLN 2,5/2A	32
3585.1	ZSRK 2,5/2A/15 Зеленый	66
3585.2	ZSRK 2,5/2A/15 Бежевый	30
3585.3	ZSRK 2,5/2A/15 Оранжевый	30
3585.5	ZSRK 2,5/2A/15 Синий	30
3585.8	ZSRK 2,5/2A/15 Желтый	66
3585.9	ZSRK 2,5/2A/15 Красный	66
3586.2	ZSLN 2,5/2A/15	32
3587.1	ZSRK 2,5/2A/RC Зеленый	66
3587.2	ZSRK 2,5/2A/RC Бежевый	54
3587.3	ZSRK 2,5/2A/RC Оранжевый	54
3587.5	ZSRK 2,5/2A/RC Синий	54
3587.8	ZSRK 2,5/2A/RC Желтый	66
3587.9	ZSRK 2,5/2A/RC Красный	66
3588.1	ZSRK 2,5/2A/D Зеленый	66
3588.2	ZSRK 2,5/2A/D Бежевый	54
3588.3	ZSRK 2,5/2A/D Оранжевый	54
3588.5	ZSRK 2,5/2A/D Синий	54
3588.8	ZSRK 2,5/2A/D Желтый	66
3588.9	ZSRK 2,5/2A/D Красный	66
3589.2	ZSL 6/2A	36
3590.1	ZIKD 2,5 Зеленый	66
3590.2	ZIKD 2,5 Бежевый	42
3590.3	ZIKD 2,5 Оранжевый	66
3590.5	ZIKD 2,5 Синий	42
3591.2	ZIKD 2,5 SV Бежевый	42
3591.5	ZIKD 2,5 SV Синий	42
3592.2	ZIKD 2,5 PE-L-L Бежевый	42
3592.5	ZIKD 2,5 PE-N-N Синий	43
3593.2	ZIKD 2,5 SV-PE Зеленый	33
3594.2	ZIKD 2,5 PE-L-N Бежевый	42
3595.2	ZSRK 2,5/2A/D/F Бежевый	55
3595.3	ZSRK 2,5/2A/D/F Оранжевый	55
3595.5	ZSRK 2,5/2A/D/F Синий	55
3596.2	ZMP 1,5 Бежевый	51
3597.1	ZRK 10/2A Зеленый	66
3597.2	ZRK 10/2A Бежевый	35
3597.3	ZRK 10/2A Оранжевый	35
3597.5	ZRK 10/2A Синий	35
3598.2	ZSL 10/2A	36
3599.1	ZSRK 2,5/3A/15 Зеленый	66
3599.2	ZSRK 2,5/3A/15 Бежевый	30
3599.3	ZSRK 2,5/3A/15 Оранжевый	30
3599.5	ZSRK 2,5/3A/15 Синий	30
3599.8	ZSRK 2,5/3A/15 Желтый	66
3599.9	ZSRK 2,5/3A/15 Красный	66
3 600		
3600.1	ZSRK 2,5/3A Зеленый	66
3600.2	ZSRK 2,5/3A Бежевый	30
3600.3	ZSRK 2,5/3A Оранжевый	30
3600.5	ZSRK 2,5/3A Синий	30
3600.8	ZSRK 2,5/3A Желтый	66
3600.9	ZSRK 2,5/3A Красный	66
3601.2	ZSLN 2,5/3A/15	32
3602.2	ZSLN 2,5/3A	32
3603.2	ZTRK 2,5/2A/MT Бежевый	44
3603.3	ZTRK 2,5/2A/MT Оранжевый	66
3603.5	ZTRK 2,5/2A/MT Синий	44
3604.2	ZTRK 2,5/3A/MT Бежевый	44
3604.3	ZTRK 2,5/3A/MT Оранжевый	66
3604.5	ZTRK 2,5/3A/MT Синий	44
3605.2	ZTRK 2,5/4A/MT Бежевый	44
3605.3	ZTRK 2,5/4A/MT Оранжевый	66
3605.5	ZTRK 2,5/4A/MT Синий	44
3606.2	ZTRK 2,5/2A/ST Бежевый	45
3606.5	ZTRK 2,5/2A/ST Синий	45
3607.2	ZTRK 2,5/3A/ST Бежевый	45
3607.5	ZTRK 2,5/3A/ST Синий	45
3608.2	ZTRK 2,5/4A/ST Бежевый	45
3608.5	ZTRK 2,5/4A/ST Синий	45
3609.2	ZTRK 2,5/2A/OT Бежевый	46
3609.3	ZTRK 2,5/2A/OT Оранжевый	66
3609.5	ZTRK 2,5/2A/OT Синий	46
3610.2	ZTRK 2,5/3A/OT Бежевый	46
3610.3	ZTRK 2,5/3A/OT Оранжевый	66

Код заказа	Тип	Стр.
3610.5	ZTRK 2,5/3A/OT Синий	46
3611.2	ZTRK 2,5/4A/OT Бежевый	46
3611.3	ZTRK 2,5/4A/OT Оранжевый	66
3611.5	ZTRK 2,5/4A/OT Синий	46
3612.2	ZDS 1/ZTR	46
3613.2	ZDS 2/ZTR	46
3614.2	ZDS 3/ZTR	46
3615.2	ZDS 4/ZTR	46
3616.2	ZTRK 2,5/2A/ZS Бежевый	48
3616.5	ZTRK 2,5/2A/ZS Синий	48
3617.2	ZTRK 2,5/2A/ZS 36 Бежевый	48
3618.2	ZTRK 2,5/2A/ZS 70 Бежевый	48
3619.2	ZTRK 2,5/2A/ZS 150 Бежевый	48
3620.2	ZTRK 2,5/2A/ZS 250 Бежевый	48
3621.2	ZTRK 2,5/3A/ZS Бежевый	48
3621.5	ZTRK 2,5/3A/ZS Синий	48
3622.2	ZTRK 2,5/3A/ZS 36 Бежевый	48
3623.2	ZTRK 2,5/3A/ZS 70 Бежевый	48
3624.2	ZTRK 2,5/3A/ZS 150 Бежевый	48
3625.2	ZTRK 2,5/3A/ZS 250 Бежевый	48
3626.2	ZTRK 2,5/4A/ZS Бежевый	49
3626.5	ZTRK 2,5/4A/ZS Синий	49
3627.2	ZTRK 2,5/4A/ZS36 Бежевый	49
3628.2	ZTRK 2,5/4A/ZS70 Бежевый	49
3629.2	ZTRK 2,5/4A/ZS150 Бежевый	49
3630.2	ZTRK 2,5/4A/ZS250 Бежевый	49
3631.2	ZS/H1/ZTR/36	71
3632.2	ZS/H2/ZTR/70	71
3633.2	ZS/H3/ZTR/150	71
3634.2	ZS/H4/ZTR/250	71
3635.2	ZS/H0/ZTR	71
3636.1	ZRK 16/2A Зеленый	66
3636.2	ZRK 16/2A Бежевый	35
3636.3	ZRK 16/2A Оранжевый	35
3636.5	ZRK 16/2ACиний	35
3637.2	ZSL 16/2A	36
3638.2	ZSLN 2,5/2A/D	54
3639.2	ZSLN 2,5/2A/RC	54
3640.2	ZSLN 2,5/2A/D/Z	55
3641.2	ZIZA 1,5/3/9 POL	51
3642.2	ZIZA 1,5/3/9 POL/LD	51
3643.2	ZIZA 1,5/17/POL	51
3644.2	ZIZA 1,5/17/POL/LD	51
3 700		
3700.1	ZAP 2,5/2A Зеленый	67
3700.2	ZAP 2,5/2A Бежевый	67
3700.3	ZAP 2,5/2A Оранжевый	67
3700.5	ZAP 2,5/2A Синий	67
3700.8	ZAP 2,5/2A Желтый	67
3700.9	ZAP 2,5/2A Красный	67
3701.1	ZAP 2,5/3A Зеленый	67
3701.2	ZAP 2,5/3A Бежевый	67
3701.3	ZAP 2,5/3A Оранжевый	67
3701.5	ZAP 2,5/3A Синий	67
3701.8	ZAP 2,5/3A Желтый	67
3701.9	ZAP 2,5/3A Красный	67
3702.1	ZAP 2,5/4A Зеленый	67
3702.2	ZAP 2,5/4A Бежевый	67
3702.3	ZAP 2,5/4A Оранжевый	67
3702.5	ZAP 2,5/4A Синий	67
3702.8	ZAP 2,5/4A Желтый	67
3703.1	ZAP 4/2A Зеленый	67
3703.2	ZAP 4/2A Бежевый	67
3703.3	ZAP 4/2A Оранжевый	67
3703.5	ZAP 4/2A Синий	67
3703.8	ZAP 4/2A Желтый	67
3703.9	ZAP 4/2A Красный	67
3704.1	ZAP 4/3A Зеленый	68
3704.2	ZAP 4/3A Бежевый	68
3704.3	ZAP 4/3A Оранжевый	68
3704.5	ZAP 4/3A Синий	68
3704.8	ZAP 4/3A Желтый	68
3704.9	ZAP 4/3A Красный	68
3705.1	ZAP 4/4A Зеленый	68
3705.2	ZAP 4/4A Бежевый	68
3705.3	ZAP 4/4A Оранжевый	68
3705.5	ZAP 4/4A Синий	68
3705.8	ZAP 4/4A Желтый	68
3705.9	ZAP 4/4A Красный	68
3706.0	ZAD 2,5/4 B	70
3707.0	ZAD 4/4 B	70
3708.0	ZAD 6/4 B	70
3709.0	ZAD 10/4 B	70
3710.4	ZQI 2,5/2 Черный	62
3710.5	ZQI 2,5/2 Синий	62
3710.8	ZQI 2,5/2 Желтый	62
3710.9	ZQI 2,5/2 Красный	62
3711.2	ZES 35/2	169
3711.4	ZQI 2,5/3 Черный	62
3711.5	ZQI 2,5/3 Синий	62
3711.8	ZQI 2,5/3 Желтый	62

Код заказа	Тип	Стр.
3711.9	ZQI 2,5/3 Красный	62
3712.4	ZQI 2,5/4 Черный	62
3712.5	ZQI 2,5/4 Синий	62
3712.8	ZQI 2,5/4 Желтый	62
3712.9	ZQI 2,5/4 Красный	62
3713.4	ZQI 2,5/5 Черный	62
3713.5	ZQI 2,5/5 Синий	62
3713.8	ZQI 2,5/5 Желтый	62
3713.9	ZQI 2,5/5 Красный	62
3714.4	ZQI 2,5/6 Черный	62
3714.5	ZQI 2,5/6 Синий	62
3714.8	ZQI 2,5/6 Желтый	62
3714.9	ZQI 2,5/6 Красный	62
3715.4	ZQI 2,5/7 Черный	62
3715.5	ZQI 2,5/7 Синий	62
3715.8	ZQI 2,5/7 Желтый	62
3715.9	ZQI 2,5/7 Красный	62
3716.4	ZQI 2,5/8 Черный	62
3716.5	ZQI 2,5/8 Синий	62
3716.8	ZQI 2,5/8 Желтый	62
3716.9	ZQI 2,5/8 Красный	62
3717.4	ZQI 2,5/9 Черный	62
3717.5	ZQI 2,5/9 Синий	62
3717.8	ZQI 2,5/9 Желтый	62
3717.9	ZQI 2,5/9 Красный	62
3718.4	ZQI 2,5/10 Черный	62
3718.5	ZQI 2,5/10 Синий	62
3718.8	ZQI 2,5/10 Желтый	62
3718.9	ZQI 2,5/10 Красный	62
3719.8	ZQI 2,5/99 Желтый	63
3720.4	ZQI 4/2 Черный	62
3720.5	ZQI 4/2 Синий	62
3720.8	ZQI 4/2 Бежевый	62
3720.9	ZQI 4/2 Красный	62
3721.4	ZQI 4/3 Черный	62
3721.5	ZQI 4/3 Синий	62
3721.8	ZQI 4/3 Бежевый	62
3721.9	ZQI 4/3 Красный	62
3722.4	ZQI 4/4 Черный	62
3722.5	ZQI 4/4 Синий	62
3722.8	ZQI 4/4 Бежевый	62
3722.9	ZQI 4/4 Красный	62
3723.4	ZQI 4/5 Черный	62
3723.5	ZQI 4/5 Синий	62
3723.8	ZQI 4/5 Бежевый	62
3723.9	ZQI 4/5 Красный	62
3724.4	ZQI 4/6 Черный	62
3724.5	ZQI 4/6 Синий	62
3724.8	ZQI 4/6 Бежевый	62
3724.9	ZQI 4/6 Красный	62
3725.4	ZQI 4/7 Черный	62
3725.5	ZQI 4/7 Синий	62
3725.8	ZQI 4/7 Бежевый	62
3725.9	ZQI 4/7 Красный	62
3726.4	ZQI 4/8 Черный	62
3726.5	ZQI 4/8 Синий	62
3726.8	ZQI 4/8 Бежевый	62
3726.9	ZQI 4/8 Красный	62
3727.4	ZQI 4/9 Черный	62
3727.5	ZQI 4/9 Синий	62
3727.8	ZQI 4/9 Бежевый	62
3727.9	ZQI 4/9 Красный	62
3728.4	ZQI 4/10 Черный	62
3728.5	ZQI 4/10 Синий	62
3728.8	ZQI 4/10 Бежевый	62
3728.9	ZQI 4/10 Красный	62
3738.2	ZPL 1,5 Бежевый	50
3739.6	ZPL 1,5 BR Красныйbraun	50
3740.2	ZTA 2,5	70
3741.2	ZTA 4	70
3742.5	ZPL 1,5 BL Синий	50
3743.2	ZPL 1,5 PE Зеленый/Желтый	50
3744.2	ZVQI 2,5 Желтый	63
3746.2	ZAP/TW/ZIZA 1,5/3 Бежевый	68
3747.2	ZAP/TW/ZIZA 1,5/4 Бежевый	68
3748.2	ZES 35	169
3749.0	SchT 9	178
3750.7	ZRH 2,5/0,13-0,2 Белый	71
3751.6	ZRH 2,5/0,25-0,5 серый	71
3752.4	ZRH 2,5/0,75-1,0 Черный	71
3753.7	ZRH 4/0,13-0,2 Белый	71
3754.6	ZRH 4/0,25-0,5 серый	71
3755.4	ZRH 4/0,75-1,0 Черный	71
3756.1	ZAPD 2,5 Зеленый	68
3756.2	ZAPD 2,5 Бежевый	68
3756.3	ZAPD 2,5 Оранжевый	68
3756.5	ZAPD 2,5 Синий	68
3756.8	ZAPD 2,5 Желтый	68
3756.9	ZAPD 2,5 Красный	68
3757.1	ZAP-SR Зеленый	67
3757.2	ZAP-SR Бежевый	67
3757.3	ZAP-SR Оранжевый	67
3757.5	ZAP-SR Синий	67
3757.8	ZAP-SR Желтый	67
3757.9	ZAP-SR Красный	67
3758.1	ZAP-SR/RC Зеленый	67
3758.2	ZAP-SR/RC Бежевый	67
3758.3	ZAP-SR/RC Оранжевый	67
3758.5	ZAP-SR/RC Синий	67
3758.8	ZAP-SR/RC Желтый	67
3758.9	ZAP-SR/RC Красный	67
3759.2	ZEH 1 Бежевый	55
3759.3	ZEH 1 Оранжевый	55
3759.5	ZEH 1 Синий	55
3760.1	ZAP 6/2A Зеленый	68
3760.2	ZAP 6/2A Бежевый	68
3760.3	ZAP 6/2A Оранжевый	68
3760.5	ZAP 6/2A Синий	68
3760.8	ZAP 6/2A Желтый	68
3760.9	ZAP 6/2A Красный	68
3761.1	ZAP/ID 2,5 Зеленый	68
3761.2	ZAP/ID 2,5 Бежевый	68
3761.3	ZAP/ID 2,5 Оранжевый	68
3761.5	ZAP/ID 2,5 Синий	68
3761.8	ZAP/ID 2,5 Желтый	68
3761.9	ZAP/ID 2,5 Красный	68
3762.2	ZAP/MA Бежевый	68
3762.5	ZAP/MA Синий	68
3763.8	ZQI 6/2 Желтый	63
3764.8	ZQI 6/3 Желтый	63
3765.8	ZQI 6/4 Желтый	63
3766.8	ZQI 6/5 Желтый	63
3767.8	ZQI 6/6 Желтый	63
3768.8	ZQI 6/7 Желтый	63
3769.8	ZQI 6/8 Желтый	63
3770.8	ZQI 6/9 Желтый	63
3771.8	ZQI 6/10 Желтый	63
3772.2	ZTA 6	70
3773.0	ZSchT 1	179
3774.0	ZSchT 2	179
3775.0	ZSchT 3	179
3776.0	ZSchT 4	179
3777.0	ZSchT 5	179
3778.0	BW/1	71
3779.0	BW/2	71
3780.0	BW/3	71
3781.0	BW/4	71
3782.0	BW/5	71
3783.2	GT 1	179
3784.2	GT 2	179
3785.2	ZAP/ZMP	51
3786.2	ZBA 2	69
3787.2	ZBA 2/Z	69
3788.1	ZAP 10/2A Зеленый	68
3788.2	ZAP 10/2A Бежевый	68
3788.3	ZAP 10/2A Оранжевый	68
3788.5	ZAP 10/2A Синий	68
3788.8	ZAP 10/2A Желтый	68
3788.9	ZAP 10/2A Красный	68
3789.8	ZQI 10/2 Желтый	63
3790.2	ZTA 10	70
3792.1	ZPL 1,5 GR Зеленый	50
3792.8	ZPL 1,5 GE Желтый	50
3793.2	ZPL 1,5 OR Оранжевый	50
3794.1	ZAP-SR 3A/15 Зеленый	67
3794.2	ZAP-SR 3A/15 Бежевый	67
3794.5	ZAP-SR 3A/15 Синий	67
3794.8	ZAP-SR 3A/15 Желтый	67
3794.9	ZAP-SR 3A/15 Красный	67
3795.1	ZAP-SR 3A/35 Зеленый	67
3795.2	ZAP-SR 3A/35 Бежевый	67
3795.3	ZAP-SR 3A/35 Оранжевый	67
3795.5	ZAP-SR 3A/35 Синий	67
3795.8	ZAP-SR 3A/35 Желтый	67
3795.9	ZAP-SR 3A/35 Красный	67
3796.1	ZAPT/2A Зеленый	69
3796.2	ZAPT/2A Бежевый	69
3796.3	ZAPT/2A Оранжевый	69
3796.5	ZAPT/2A Синий	69
3796.8	ZAPT/2A Желтый	69
3796.9	ZAPT/2A Красный	69
3797.1	ZAPT/3A Зеленый	69
3797.2	ZAPT/3A Бежевый	69
3797.3	ZAPT/3A Оранжевый	69
3797.5	ZAPT/3A Синий	69
3797.8	ZAPT/3A Желтый	69
3797.9	ZAPT/3A Красный	69
3798.1	ZAPT/4A Зеленый	69
3798.2	ZAPT/4A Бежевый	69
3798.3	ZAPT/4A Оранжевый	69
3798.5	ZAPT/4A Синий	69
3798.8	ZAPT/4A Желтый	69
3798.9	ZAP/ST/4A Красный	69
3799.1	ZAP 16/2A Зеленый	68
3799.2	ZAP 16/2A Бежевый	68
3799.3	ZAP 16/2A Оранжевый	68
3799.5	ZAP 16/2A Синий	68
3799.8	ZAP 16/2A Желтый	68
3799.9	ZAP 16/2A Красный	68
3 800		
3800.8	ZQI 16/2 Желтый	63
3801.0	ZAD 16/4 B	70
3802.0	BW/6	71
3803.0	BW/7	71
3804.0	BW/8	71
3805.0	BW/9	71
3806.0	BW/10	71
3807.0	ZSchT 6	179
3808.0	BMWA 1	71
3809.0	SchT 10	178
3810.2	ZTA 16	70
3812.2	ZES 15	169
3813.2	ZBA 3	69
3 900		
3900.0	GKE 15/6 SI	194
3900.7	GKE 15/6 WS	194
3900.8	GKE 15/6 GE	194
3901.0	GKE 18/6 SI	194
3901.7	GKE 18/6 WS	194
3901.8	GKE 18/6 GE	194
3902.0	GKE 18/9 SI	194
3902.7	GKE 18/9 WS	194
3902.8	GKE 18/9 GE	194
3903.0	GKE 20/8 SI	194
3903.7	GKE 20/8 WS	194
3903.8	GKE 20/8 GE	194
3904.0	GKE 25/12 SI	194
3904.7	GKE 25/12 WS	194
3904.8	GKE 25/12 GE	194
3905.0	GKE 26/10 SI	194
3905.7	GKE 26/10 WS	194
3905.8	GKE 26/10 GE	194
3906.0	GKE 26,5/17,5 SI	194
3907.0	GKE 30/20 SI	194
3907.7	GKE 30/20 WS	194
3907.8	GKE 30/20 GE	194
3908.0	GKE 32/9 SI	194
3908.7	GKE 32/9 WS	194
3908.8	GKE 32/9 GE	194
3909.0	GKE 38/19 SI	194
3909.7	GKE 38/19 WS	194
3909.8	GKE 38/19 GE	194
3910.0	GKE 45/23 SI	194
3910.7	GKE 45/23 WS	194
3910.8	GKE 45/23 GE	194
3911.0	GKE 65/35 SI	194
3911.7	GKE 65/35 WS	194
3911.8	GKE 65/35 GE	194
3912.0	GKE 101/48 SI	194
3913.0	GKE 101/74 SI	194
3914.8	GKE 10/7 GE	194
3915.0	GKE 21,5/21,5 SI	194
3916.0	GKE 27/27 SI	194
3917.7	GKE 30/6 WS	194
3950.7	KKE 34/18 WS	195
3950.8	KKE 34/18 GE	195
3951.7	KKE 76/25 WS	195
3951.8	KKE 76/25 GE	195
3952.7	KKE 93/36 WS	195
3952.8	KKE 93/36 GE	195
3953.7	KKE 140/25 WS	195
3953.8	KKE 140/25 GE	195
3954.7	KKE 55/23 WS	195
3954.8	KKE 55/23 GE	195
3955.7	KKE 35/25 WS	195
3955.8	KKE 35/25 GE	195
4 000		
4000.0	CA 50/30	242
4001.0	CA 58/34	242
4002.0	CA 98/34	243
4003.0	CA 75/57	243
4004.0	CA 125/57	244
4005.0	CA 115/34	244
4006.0	CA 175/57	245
4007.0	CA 122/80	243
4008.0	CA 220/80	245
4009.0	CA 220/90	246
4010.0	CA 160/90	245
4011.0	CA 260/90	247
4012.0	CA 360/90	249
4014.0	CA 250/52	246
4015.0	CA 360/80	249
4016.0	CA 200/110	247

Код заказа	Тип	Стр.
4017.0	CA 280/110	248
4018.0	CA 330/110	248
4019.0	CA 330/180	249
4020.1	CP 80/55	229
4021.1	CP 110/55	229
4022.1	CP 160/55	231
4023.1	CP 190/55	232
4024.1	CP 122/90	230
4025.1	CP 160/90	231
4026.1	CP 220/90	233
4027.1	CP 260/90	234
4028.1	CP 360/90	235
4029.1	CP 255/120	234
4030.1	CP 400/120	235
4031.1	CP 400/120-2	235
4040.2	CM 52	236
4041.2	CM 82/5	236
4042.2	CM 82/8	237
4043.2	CM 120/5	237
4044.2	CM 120/8	237
4045.2	CM 160/5	239
4046.2	CM 160/8	239
4047.2	CM 122/5	238
4048.2	CM 122/8	238
4049.2	CM 200/12	239
4050.2	CM 200/15	240
4051.2	CM 240	240
4052.2	CM 240/9	241
4053.2	CM 240/12	241
4060.2	CM 52/DT	236
4061.2	CM 82/5/DT	236
4062.2	CM 82/8/DT	237
4063.2	CM 120/5/DT	237
4064.2	CM 120/8/DT	237
4065.2	CM 160/5/DT	239
4066.2	CM 160/8/DT	239
4067.2	CM 122/5/DT	238
4068.2	CM 122/8/DT	238
4069.2	CM 200/12/DT	239
4070.2	CM 200/15/DT	240
4071.2	CM 240/DT	240
4072.2	CM 240/9/DT	241
4073.2	CM 240/12/DT	241
4080.3	CT 52	236
4081.3	CT 82/5	236
4082.3	CT 82/8	237
4083.3	CT 120/5	237
4084.3	CT 120/8	237
4085.3	CT 160/5	239
4086.3	CT 160/8	239
4087.3	CT 122/5	238
4088.3	CT 122/8	238
4089.3	CT 200/12	239
4090.3	CT 200/15	240
4091.3	CT 240	240
4092.3	CT 240/9	241
4093.3	CT 240/12	241
4 100		
4100.3	CT 52/DT	236
4101.3	CT 82/5/DT	236
4102.3	CT 82/8/DT	237
4103.3	CT 120/5/DT	237
4104.3	CT 120/8/DT	237
4105.3	CT 160/5/DT	239
4106.3	CT 160/8/DT	239
4107.3	CT 122/5/DT	238
4108.3	CT 122/8/DT	238
4109.3	CT 200/12/DT	239
4110.3	CT 200/15/DT	240
4111.3	CT 240/DT	240
4112.3	CT 240/9/DT	241
4113.3	CT 240/12/DT	241
4140.2	S/M 12x1,5	252
4141.2	S/M 16x1,5	252
4142.2	S/M 20x1,5	252
4143.2	S/M 25x1,5	252
4144.2	S/M 32x1,5	252
4145.2	S/M 40x1,5	252
4146.2	S/M 50x1,5	252
4148.2	SN/M20	253
4149.2	SN/M25	253
4150.2	SN/M32	253
4151.2	SN/M40	253
4160.2	DM/M16	253
4161.2	DM/M20	253
4162.2	DM/M25	253
4163.2	DM/M32	253
4164.2	VS/M16	253
4165.2	VS/M20	253
4166.2	VS/M25	253
4167.2	VS/M32	253

Код заказа	Тип	Стр.
4168.2	VS/M40	253
4169.2	KV/M 12x1,5 MS	253
4170.2	KV/M 16x1,5 MS	253
4171.2	KV/M 20x1,5 MS	253
4172.2	KV/M 25x1,5 MS	253
4173.2	KV/M 32x1,5 MS	253
4174.2	KV/M 40x1,5 MS	253
4175.2	KV/M 50x1,5 MS	253
4176.2	KV/M 63x1,5 MS	253
4177.2	KV/M 63x1,5 MS	253
4178.2	V/M 12x1,5-MS	253
4179.2	V/M 16x1,5-MS	253
4180.2	V/M 20x1,5-MS	253
4181.2	V/M 25x1,5-MS	253
4182.2	V/M 32x1,5-MS	253
4183.2	V/M 40x1,5-MS	253
4184.2	V/M 50x1,5-MS	253
4185.2	V/M 63x1,5-MS	253
4186.2	S/M 12x1,5-MS	253
4187.2	S/M 12x1,5-MS	253
4188.2	S/M 12x1,5-MS	253
4189.2	S/M 12x1,5-MS	253
4190.2	S/M 12x1,5-MS	253
4191.2	S/M 12x1,5-MS	253
4192.2	S/M 12x1,5-MS	253
4193.2	S/M 12x1,5-MS	253
4194.3	CK 2518/63 OV	212
4195.3	CK 2518/63 OVT	212
4196.3	CK 2518/84 OV	213
4197.3	CK 2518/84 OVT	213
4198.1	CP 230/75	233
4 200		
4201.3	CK 77/57 OV	204
4203.3	CK 77/57 OVT	204
4205.3	CK 77/81 OV	205
4207.3	CK 77/81 OVT	205
4209.3	CK 97/57 OV	205
4211.3	CK 97/57 OVT	205
4213.3	CK 97/81 OV	205
4215.3	CK 97/81 OVT	205
4217.3	CK 99/57 OV	206
4219.3	CK 99/57 OVT	206
4221.3	CK 99/81 OV	206
4223.3	CK 99/81 OVT	206
4225.3	CK 1111/66 OV	207
4227.3	CK 1111/66 OVT	207
4229.3	CK 1111/90 OV	207
4231.3	CK 1111/90 OVT	207
4233.3	CK 1309/57 OV	207
4235.3	CK 1309/57 OVT	207
4237.3	CK 1309/81 OV	208
4239.3	CK 1309/81 OVT	208
4241.3	CK 1313/75 OV	208
4243.3	CK 1313/75 OVT	208
4245.3	CK 1313/99 OV	209
4247.3	CK 1313/99 OVT	209
4249.3	CK 1809/57 OV	209
4251.3	CK 1809/57 OVT	209
4253.3	CK 1809/81 OV	209
4255.3	CK 1809/81 OVT	209
4257.3	CK 1811/90 OV	210
4259.3	CK 1811/90 OVT	210
4261.3	CK 1811/111 OV	210
4263.3	CK 1811/111 OVT	210
4265.3	CK 1811/165 OV	211
4267.3	CK 1811/165 OVT	211
4269.3	CK 1818/90 MV	211
4271.3	CK 1818/90 MV	211
4273.3	CK 1818/111 OV	211
4275.3	CK 1818/111 OVT	211
4277.3	CK 1818/165 OV	212
4279.3	CK 1818/165 OVT	212
4285.3	CK 2518/90 OV	214
4287.3	CK 2518/90 OVT	214
4289.3	CK 2518/111 OV	214
4291.3	CK 2518/111 OVT	214
4293.3	CK 2518/165 OV	215
4295.3	CK 2518/165 OVT	215
4 300		
4301.3	CK 3625/111 OV	215
4303.3	CK 3625/111 OVT	215
4305.3	CK 3625/165 OV	215
4307.3	CK 3625/165 OVT	215
4312.3	CK 75/35 MV	204
4313.3	CK 75/35 OV	204
4314.3	CK 75/35 MVT	204
4315.3	CK 75/35 OVT	204
4316.3	CK 77/57 MV	204
4317.3	CK 77/57 MVT	204
4318.3	CK 77/81 MV	205

Код заказа	Тип	Стр.
4319.3	CK 77/81 MVT	205
4320.3	CK 97/57 MV	205
4321.3	CK 97/57 MVT	205
4322.3	CK 97/81 MV	205
4323.3	CK 97/81 MVT	205
4324.3	CK 99/57 MV	206
4325.3	CK 99/57 MVT	206
4326.3	CK 99/81 MV	206
4327.3	CK 99/81 MVT	206
4328.3	CK 1111/66 MV	207
4329.3	CK 1111/66 MVT	207
4330.3	CK 1111/90 MV	207
4331.3	CK 1111/90 MVT	207
4332.3	CK 1309/57 MV	207
4333.3	CK 1309/57 MVT	207
4334.3	CK 1309/81 MV	208
4335.3	CK 1309/81 MVT	208
4336.3	CK 1313/75 MV	208
4337.3	CK 1313/75 MVT	208
4338.3	CK 1313/99 MV	209
4339.3	CK 1313/99 MVT	209
4340.3	CK 1809/57 MV	209
4341.3	CK 1809/57 MVT	209
4342.3	CK 1809/81 MV	209
4343.3	CK 1809/81 MVT	209
4344.3	CK 1811/90 MV	210
4345.3	CK 1811/90 MVT	210
4346.3	CK 1811/111 MV	210
4347.3	CK 1811/111 MVT	210
4348.3	CK 1811/165 MV	211
4349.3	CK 1811/165 MVT	211
4350.3	CK 1818/90 MV	211
4351.3	CK 1818/90 MV	211
4352.3	CK 1818/111 MV	211
4353.3	CK 1818/111 MVT	211
4354.3	CK 1818/165 MV	212
4355.3	CK 1818/165 MVT	212
4356.3	CK 2518/63 MV	212
4357.3	CK 2518/63 MVT	212
4358.3	CK 2518/84 MV	213
4359.3	CK 2518/84 MVT	213
4360.3	CK 2518/90 MV	214
4361.3	CK 2518/90 MVT	214
4362.3	CK 2518/111 MV	214
4363.3	CK 2518/111 MVT	214
4364.3	CK 2518/165 MV	215
4365.3	CK 2518/165 MVT	215
4366.3	CK 3625/111 MV	215
4367.3	CK 3625/111 MVT	215
4368.3	CK 3625/165 MV	215
4369.3	CK 3625/165 MVT	215
4370.2	CK-PC 75/35 MV	216
4371.2	CK-PC 75/35 MVT	216
4372.2	CK-PC 77/57 MV	216
4373.2	CK-PC 77/57 MVT	216
4374.2	CK-PC 77/81 MV	217
4375.2	CK-PC 77/81 MVT	217
4376.2	CK-PC 97/57 MV	217
4377.2	CK-PC 97/57 MVT	217
4378.2	CK-PC 97/81 MV	217
4379.2	CK-PC 97/81 MVT	217
4380.2	CK-PC 99/57 MV	218
4381.2	CK-PC 99/57 MVT	218
4382.2	CK-PC 99/81 MV	218
4383.2	CK-PC 99/81 MVT	218
4384.2	CK-PC 1111/66 MV	219
4385.2	CK-PC 1111/66 MVT	219
4386.2	CK-PC 1111/90 MV	219
4387.2	CK-PC 1111/90 MVT	219
4388.2	CK-PC 1309/57 MV	219
4389.2	CK-PC 1309/57 MVT	219
4390.2	CK-PC 1309/81 MV	220
4391.2	CK-PC 1309/81 MVT	220
4392.2	CK-PC 1313/75 MV	220
4393.2	CK-PC 1313/75 MVT	220
4394.2	CK-PC 1313/99 MV	221
4395.2	CK-PC 1313/99 MVT	221
4396.2	CK-PC 1809/57 MV	221
4397.2	CK-PC 1809/57 MVT	221
4398.2	CK-PC 1809/81 MV	221
4399.2	CK-PC 1809/81 MVT	221
4 400		
4400.2	CK-PC 1811/90 MV	222
4401.2	CK-PC 1811/90 MVT	222
4402.2	CK-PC 1811/111 MV	222
4403.2	CK-PC 1811/111 MVT	222
4404.2	CK-PC 1811/165 MV	223
4405.2	CK-PC 1811/165 MVT	223
4406.2	CK-PC 1818/90 MV	223
4407.2	CK-PC 1818/90 MVT	223
4408.2	CK-PC 1818/111 MV	223

Код заказа	Тип	Стр.
4409.2	CK-PC 1818/111 MVT	223
4410.2	CK-PC 1818/165 MV	224
4411.2	CK-PC 1818/165 MVT	224
4412.2	CK-PC 2518/63 MV	224
4414.2	CK-PC 2518/63 MVT	224
4416.2	CK-PC 2518/84 MV	225
4418.2	CK-PC 2518/84 MVT	225
4420.2	CK-PC 2518/90 MV	226
4421.2	CK-PC 2518/90 MVT	226
4422.2	CK-PC 2518/111 MV	226
4423.2	CK-PC 2518/111 MVT	226
4424.2	CK-PC 2518/165 MV	227
4425.2	CK-PC 2518/165 MVT	227
4428.2	CK-PC 3625/111 MV	227
4429.2	CK-PC 3625/111 MVT	227
4430.2	CK-PC 3625/165 MV	227
4431.2	CK-PC 3625/165 MVT	227
4432.1	CP 55/37	228
4433.1	CP 55/59	228
4434.1	CP 110/75	230
4435.1	CP 160/75	231
4436.1	CP 190/75	232
4437.1	CP 230/55	233
4438.0	CA 280/100	247
4439.1	CP 80/75	229
4 500		
4500.3	MP/P 110	229
4500.5	MP/A 122	243
4500.7	MP/A 75	243
4500.9	MP/A 125	244
4501.1	MP/P 160	231
4501.3	MP/A 175	245
4501.7	MP/A 220	245
4501.9	MP/A 160	245
4502.1	MP/A 260	247
4502.3	MP/A 360	249
4502.8	MP/P 190	232
4503.0	MP/P 122	230
4503.2	MP/P 160	231
4503.4	MP/P 220	233
4503.6	MP/P 260	234
4503.8	MP/P 360	235
4504.0	MP/P 255	234
4504.2	MP/P 400	235
4504.4	MP/P 400/120-2	235
4504.6	MP/MT 52	236
4504.8	MP/MT 82	236
4505.0	MP/MT 120	237
4505.2	MP/MT 160	239
4505.4	MP/MT 122	238
4505.6	MP/MT 200/12	239
4505.8	MP/MT 200/15	240
4506.2	MP/M-T/250	241
4506.0	MP/MT 240	240
4507.0	TS 15/Дл. 160 мм	245
4507.1	TS 15/Дл. 108 мм	230
4507.3	TS 35/Дл. 205 мм	245
4507.4	TS 35/Дл. 144 мм	209
4507.5	TS 35/Дл. 245 мм	247
4507.6	TS 35/Дл. 338 мм	249
4507.8	TS 15/Дл. 68 мм	229
4507.9	TS 15/Дл. 98 мм	229
4508.1	TS 15/Дл. 178 мм	232
4508.2	TS 35/Дл. 240 мм	234
4508.3	TS 35/Дл. 340 мм	235
4508.4	TS 35/Дл. 235 мм	234
4508.5	TS 35/Дл. 384 мм	235
4508.7	TS 15/Дл. 150 мм	239
4508.0	TS 15/Дл. 148 мм	231
4509.0	TS 35/Дл. 190 мм	240
4509.1	TS 35/Дл. 230 мм	240
4509.3	WL	230
4509.4	WL	231
4509.5	WL	234
4509.6	AG	230
4510.2	WL	236
4510.3	AG	236
4510.7	TS 15/Дл. 63 мм	243
4510.8	TS 15/Дл. 110 мм	236
4510.8	TS 15/Дл. 119 мм	244
4510.9	TS 35/Дл. 160 мм	245
4511.0	MP/CK 77	204
4511.1	MP/CK 97	205
4511.2	MP/CK 99	206
4511.3	MP/CK 1111	207
4511.4	MP/CK 1309	207
4511.5	MP/CK 1313	208
4511.6	MP/CK 1809	209
4511.7	MP/CK 1811	210
4511.8	MP/CK 1818	211
4511.9	MP/CK 2518	212

Код заказа	Тип	Стр.
4512.0	MP/CK 3625	215
4512.1	WL/CK	205
4512.2	AG/CK 77-CK 1809	204
4512.3	AG/CK 1811-CK 3625	210
4512.4	MP/A 250	246
4512.6	MP/A 200	247
4513.0	WL	247
4515.2	KV/Pg 7	250
4515.6	V/Pg 7	251
4515.8	S/Pg 7	251
4516.2	KV/Pg 9	250
4516.6	V/Pg 9	251
4516.8	S/Pg 9	251
4517.2	KV/Pg 11	250
4517.6	V/Pg 11	251
4517.8	S/Pg 11	251
4518.2	KV/Pg 13,5	250
4518.6	V/Pg 13,5	251
4518.8	S/Pg 13,5	251
4519.2	KV/Pg 16	250
4519.6	V/Pg 16	251
4519.8	S/Pg 16	251
4520.2	KV/Pg 21	250
4520.6	V/Pg 21	251
4520.8	S/Pg 21	251
4521.2	KV/Pg 29	250
4521.6	V/Pg 29	251
4521.8	S/Pg 29	251
4522.2	KV/Pg 36	250
4522.6	V/Pg 36	251
4522.8	S/Pg 36	251
4523.2	KV/Pg 42	250
4523.6	V/Pg 42	251
4523.8	S/Pg 42	251
4524.2	KV/Pg 48	250
4524.6	V/Pg 48	251
4524.8	S/Pg 48	251
4525.2	KVC/Pg 7	250
4526.2	KVC/Pg 9	250
4527.2	KVC/Pg 11	250
4528.2	KVC/Pg 13,5	250
4529.2	KVC/Pg 16	250
4530.2	KVC/Pg 21	250
4531.2	KVC/Pg 29	250
4532.2	KVC/Pg 36	250
4533.2	KVC/Pg 42	250
4534.2	KVC/Pg 48	250
4535.2	KV/Pg 7-MS	250
4535.6	V/Pg 7-MS	251
4535.8	S/Pg 7-MS	251
4536.2	KV/Pg 9-MS	250
4536.6	V/Pg 9-MS	251
4536.8	S/Pg 9-MS	251
4537.2	KV/Pg 11-MS	250
4537.6	V/Pg 11-MS	251
4537.8	S/Pg 11-MS	251
4538.2	KV/Pg 13,5-MS	250
4538.6	V/Pg 13,5-MS	251
4538.8	S/Pg 13,5-MS	251
4539.2	KV/Pg 16-MS	250
4539.6	V/Pg 16-MS	251
4539.8	S/Pg 16-MS	251
4540.2	KV/Pg 21-MS	250
4540.6	V/Pg 21-MS	251
4540.8	S/Pg 21-MS	251
4541.2	KV/Pg 29-MS	250
4541.6	V/Pg 29-MS	251
4541.8	S/Pg 29-MS	251
4542.2	KV/Pg 36-MS	250
4542.6	V/Pg 36-MS	251
4542.8	S/Pg 36-MS	251
4543.2	KV/Pg 42-MS	250
4543.6	V/Pg 42-MS	251
4543.8	S/Pg 42-MS	251
4544.2	KV/Pg 48-MS	250
4544.6	V/Pg 48-MS	251
4544.8	S/Pg 48-MS	251
4547.2	S/M 63x1,5	252
4557.0	BS M 4x5	229
4558.0	BS M 6x8	230
4559.0	TS 15/Дл. 49,50 мм	204
4559.1	TS 15/Дл. 80 мм	205
4559.2	TS 15/Дл. 87 мм	207
4559.3	TS 35/Дл. 81 мм	207
4559.4	TS 15/Дл. 111 мм	207
4559.5	TS 35/Дл. 106 мм	207
4559.6	TS 15/Дл. 154 мм	209
4559.8	TS 35/Дл. 336 мм	215
4559.9	TS 35/Дл. 238 мм	246
4560.1	TS 35/Дл. 186 мм	247
4560.3	TS 35/Дл. 314 мм	248
4561.0	TS 35 x 15	166

Код заказа	Тип	Стр.
4562.0	TS 35 x 7,5	167
4563.0	TS 35 x 7,5	167
4563.3	MP/CK 75	204
4564.0	TS 35 x 15	167
4564.3	WL/CK	204
4567.0	TS 15/Дл. 42 мм	228
4568.0	TS 15/Дл. 95 мм	230
4569.0	TS 35/Дл. 214 мм	233
4570.0	TS 35/Дл. 264 мм	247
4571.0	MP/A 280	247
4572.0	TS 35/Дл. 348 мм	249
4573.2	KV/M 12x1,5	252
4574.2	KV/M 16x1,5	252
4575.2	KV/M 20x1,5	252
4576.2	KV/M 32x1,5	252
4577.2	KV/M 40x1,5	252
4578.2	KV/M 50x1,5	252
4579.2	KV/M 63x1,5	252
4581.2	KVC/M 12x1,5	252
4582.2	KVC/M 16x1,5	252
4583.2	KVC/M 20x1,5	252
4584.2	KVC/M 25x1,5	252
4585.2	KVC/M 32x1,5	252
4586.2	KVC/M 40x1,5	252
4587.2	KVC/M 50x1,5	252
4588.2	KVC/M 63x1,5	252
4589.2	V/M 12x1,5	252
4590.2	V/M 16x1,5	252
4591.2	V/M 20x1,5	252
4592.2	V/M 25x1,5	252
4593.2	V/M 32x1,5	252
4594.2	V/M 40x1,5	252
4595.2	V/M 50x1,5	252
4596.2	V/M 63x1,5	252
4 600		
4600.7	PMC SB 5/50 пустая	170
4601.7	PMC SB 5/50 FW 1-10	171
4602.7	PMC SB 5/50 FW 11-20	171
4603.7	PMC SB 5/50 FW 21-30	171
4604.7	PMC SB 5/50 FW 31-40	171
4605.7	PMC SB 5/50 FW 41-50	171
4606.7	PMC SB 5/50 FW 51-60	171
4607.7	PMC SB 5/50 FW 61-70	171
4608.7	PMC SB 5/50 FW 71-80	171
4609.7	PMC SB 5/50 FW 81-90	171
4610.7	PMC SB 5/50 FW 91-100	171
4611.7	PMC SB 5/50 FW 1-50	171
4612.7	PMC SB 5/50 FW 51-100	171
4613.7	PMC SB 5/50 FW 101-150	171
4614.7	PMC SB 5/50 FW 151-200	171
4615.7	PMC SB 5/50 FW 201-250	171
4616.7	PMC SB 5/50 FW 251-300	171
4617.7	PMC SB 5/50 FW 301-350	171
4618.7	PMC SB 5/50 FW 351-400	171
4619.7	PMC SB 5/50 FW 401-450	171
4620.7	PMC SB 5/50 FW 451-500	171
4621.7	PMC SB 5/50 FW 501-550	171
4622.7	PMC SB 5/50 FW 551-600	171
4623.7	PMC SB 5/50 FW 601-650	171
4624.7	PMC SB 5/50 FW 651-700	171
4625.7	PMC SB 5/50 FW 701-750	171
4626.7	PMC SB 5/50 FW 751-800	171
4627.7	PMC SB 5/50 FW 801-850	171
4628.7	PMC SB 5/50 FW 851-900	171
4629.7	PMC SB 5/50 FW 901-950	171
4630.7	PMC SB 5/50 FW L1,L2,L3,N,PE	171
4631.7	PMC SB 5/50 FW U1,V1,W1,N,PE	171
4632.7	PMC SB 5/50 FW U1,V1,W1	171
4633.7	PMC SB 5/50 FW U2,V2,W2,N,PE	171
4634.7	PMC SB 5/50 FW U2,V2,W2	171
4635.7	PMC SB 5/50 FW X1-X10	171
4636.7	PMC SB 5/50 FS 1-10	171
4637.7	PMC SB 5/50 FS 11-20	171
4638.7	PMC SB 5/50 FS 21-30	171
4639.7	PMC SB 5/50 FS 31-40	171
4640.7	PMC SB 5/50 FS 41-50	171
4641.7	PMC SB 5/50 FS 51-60	171
4642.7	PMC SB 5/50 FS 61-70	171
4643.7	PMC SB 5/50 FS 71-80	171
4644.7	PMC SB 5/50 FS 81-90	171
4645.7	PMC SB 5/50 FS 91-100	171
4646.7	PMC SB 5/50 FS 1-50	171
4647.7	PMC SB 5/50 FS 51-100	171
4648.7	PMC SB 5/50 FS 101-150	171
4649.7	PMC SB 5/50 FS 151-200	171
4650.7	PMC SB 5/50 FS 201-250	171
4651.7	PMC SB 5/50 FS 251-300	171
4652.7	PMC SB 5/50 FS 301-350	171
4653.7	PMC SB 5/50 FS 351-400	171
4654.7	PMC SB 5/50 FS 401-450	171
4655.7	PMC SB 5/50 FS 451-500	171

Код заказа	Тип	Стр.
4656.7	PMC SB 5/50 FS 501-550	171
4657.7	PMC SB 5/50 FS 551-600	171
4658.7	PMC SB 5/50 FS 601-650	171
4659.7	PMC SB 5/50 FS 651-700	171
4660.7	PMC SB 5/50 FS 701-750	171
4661.7	PMC SB 5/50 FS 751-800	171
4662.7	PMC SB 5/50 FS 801-850	171
4663.7	PMC SB 5/50 FS 851-900	171
4664.7	PMC SB 5/50 FS L1,L2,L3,N,PE	171
4665.7	PMC SB 5/50 FS U1,V1,W1,N,PE	171
4666.7	PMC SB 5/50 FS U1,V1,W1	171
4667.7	PMC SB 5/50 FS U2,V2,W2,N,PE	171
4668.7	PMC SB 5/50 FS U2,V2,W2	171
4669.7	PMC SB 5/50 FS X1-X10	171
4670.7	PMC SB 5/50 GW 1	171
4671.7	PMC SB 5/50 GW 2	171
4672.7	PMC SB 5/50 GW 3	171
4673.7	PMC SB 5/50 GW 4	171
4674.7	PMC SB 5/50 GW 5	171
4675.7	PMC SB 5/50 GW 6	171
4676.7	PMC SB 5/50 GW 7	171
4677.7	PMC SB 5/50 GW 8	171
4678.7	PMC SB 5/50 GW 9	171
4679.7	PMC SB 5/50 GW 0	171
4680.7	PMC SB 5/50 GW X	171
4681.7	PMC SB 5/50 GW PE	171
4682.7	PMC SB 5/50 GW L1	171
4683.7	PMC SB 5/50 GW L2	171
4684.7	PMC SB 5/50 GW L3	171
4685.7	PMC SB 5/50 GW N	171
4686.7	PMC SB 5/50 GS 1	171
4687.7	PMC SB 5/50 GS 2	171
4688.7	PMC SB 5/50 GS 3	171
4689.7	PMC SB 5/50 GS 4	171
4690.7	PMC SB 5/50 GS 5	171
4691.7	PMC SB 5/50 GS 6	171
4692.7	PMC SB 5/50 GS 7	171
4693.7	PMC SB 5/50 GS 8	171
4694.7	PMC SB 5/50 GS 9	171
4695.7	PMC SB 5/50 GS 0	171
4696.7	PMC SB 5/50 GS X	171
4697.7	PMC SB 5/50 GS PE	171
4698.7	PMC SB 5/50 GS L1	171
4699.7	PMC SB 5/50 GS L2	171
4 700		
4700.7	PMC SB 5/50 GS L3	171
4701.7	PMC SB 5/50 GS N	171
4702.7	PMC SB 6/50 пустая	170
4703.7	PMC SB 6/50 FW 1-10	171
4704.7	PMC SB 6/50 FW 11-20	171
4705.7	PMC SB 6/50 FW 21-30	171
4706.7	PMC SB 6/50 FW 31-40	171
4707.7	PMC SB 6/50 FW 41-50	171
4708.7	PMC SB 6/50 FW 51-60	171
4709.7	PMC SB 6/50 FW 61-70	171
4710.7	PMC SB 6/50 FW 71-80	171
4711.7	PMC SB 6/50 FW 81-90	171
4712.7	PMC SB 6/50 FW 91-100	171
4713.7	PMC SB 6/50 FW 1-50	171
4714.7	PMC SB 6/50 FW 51-100	171
4715.7	PMC SB 6/50 FW 101-150	171
4716.7	PMC SB 6/50 FW 151-200	171
4717.7	PMC SB 6/50 FW 201-250	171
4718.7	PMC SB 6/50 FW 251-300	171
4719.7	PMC SB 6/50 FW 301-350	171
4720.7	PMC SB 6/50 FW 351-400	171
4721.7	PMC SB 6/50 FW 401-450	171
4722.7	PMC SB 6/50 FW 451-500	171
4723.7	PMC SB 6/50 FW 501-550	171
4724.7	PMC SB 6/50 FW 551-600	171
4725.7	PMC SB 6/50 FW 601-650	171
4726.7	PMC SB 6/50 FW 651-700	171
4727.7	PMC SB 6/50 FW 701-750	171
4728.7	PMC SB 6/50 FW 751-800	171
4729.7	PMC SB 6/50 FW 801-850	171
4730.7	PMC SB 6/50 FW 851-900	171
4731.7	PMC SB 6/50 FW 901-950	171
4732.7	PMC SB 6/50 FW L1,L2,L3,N,PE	171
4733.7	PMC SB 6/50 FW U1,V1,W1,N,PE	171
4734.7	PMC SB 6/50 FW U1,V1,W1	171
4735.7	PMC SB 6/50 FW U2,V2,W2,N,PE	171
4736.7	PMC SB 6/50 FW U2,V2,W2	171
4737.7	PMC SB 6/50 FW X1-X10	171
4738.7	PMC SB 6/50 FS 1-10	171
4739.7	PMC SB 6/50 FS 11-20	171
4740.7	PMC SB 6/50 FS 21-30	171
4741.7	PMC SB 6/50 FS 31-40	171
4742.7	PMC SB 6/50 FS 41-50	171
4743.7	PMC SB 6/50 FS 51-60	172
4744.7	PMC SB 6/50 FS 61-70	172
4745.7	PMC SB 6/50 FS 71-80	172

Код заказа	Тип	Стр.
4746.7	PMC SB 6/50 FS 81-90	172
4747.7	PMC SB 6/50 FS 91-100	172
4748.7	PMC SB 6/50 FS 1-50	172
4749.7	PMC SB 6/50 FS 51-100	172
4750.7	PMC SB 6/50 FS 101-150	172
4751.7	PMC SB 6/50 FS 151-200	172
4752.7	PMC SB 6/50 FS 201-250	172
4753.7	PMC SB 6/50 FS 251-300	172
4754.7	PMC SB 6/50 FS 301-350	172
4755.7	PMC SB 6/50 FS 351-400	172
4756.7	PMC SB 6/50 FS 401-450	172
4757.7	PMC SB 6/50 FS 451-500	172
4758.7	PMC SB 6/50 FS 501-550	172
4759.7	PMC SB 6/50 FS 551-600	172
4760.7	PMC SB 6/50 FS 601-650	172
4761.7	PMC SB 6/50 FS 651-700	172
4762.7	PMC SB 6/50 FS 701-750	172
4763.7	PMC SB 6/50 FS 751-800	172
4764.7	PMC SB 6/50 FS 801-850	172
4765.7	PMC SB 6/50 FS 851-900	172
4766.7	PMC SB 6/50 FS L1,L2,L3,N,PE	172
4767.7	PMC SB 6/50 FS U1,V1,W1,N,PE	172
4768.7	PMC SB 6/50 FS U1,V1,W1	172
4769.7	PMC SB 6/50 FS U2,V2,W2,N,PE	172
4770.7	PMC SB 6/50 FS U2,V2,W2	172
4771.7	PMC SB 6/50 FS X1-X10	172
4772.7	PMC SB 6/50 GW 1	172
4773.7	PMC SB 6/50 GW 2	172
4774.7	PMC SB 6/50 GW 3	172
4775.7	PMC SB 6/50 GW 4	172
4776.7	PMC SB 6/50 GW 5	172
4777.7	PMC SB 6/50 GW 6	172
4778.7	PMC SB 6/50 GW 7	172
4779.7	PMC SB 6/50 GW 8	172
4780.7	PMC SB 6/50 GW 9	172
4781.7	PMC SB 6/50 GW 0	172
4782.7	PMC SB 6/50 GW X	172
4783.7	PMC SB 6/50 GW PE	172
4784.7	PMC SB 6/50 GW L1	172
4785.7	PMC SB 6/50 GW L2	172
4786.7	PMC SB 6/50 GW L3	172
4787.7	PMC SB 6/50 GW N	172
4788.7	PMC SB 6/50 GS 1	172
4789.7	PMC SB 6/50 GS 2	172
4790.7	PMC SB 6/50 GS 3	172
4791.7	PMC SB 6/50 GS 4	172
4792.7	PMC SB 6/50 GS 5	172
4793.7	PMC SB 6/50 GS 6	172
4794.7	PMC SB 6/50 GS 7	172
4795.7	PMC SB 6/50 GS 8	172
4796.7	PMC SB 6/50 GS 9	172
4797.7	PMC SB 6/50 GS 0	172
4798.7	PMC SB 6/50 GS X	172
4799.7	PMC SB 6/50 GS PE	172
4 800		
4800.7	PMC SB 6/50 GS L1	172
4801.7	PMC SB 6/50 GS L2	172
4802.7	PMC SB 6/50 GS L3	172
4803.7	PMC SB 6/50 GS N	172
4804.7	PMC SB 6/50 GS -	172
4805.7	PMC SB 6/50 GW -	172
4806.7	PMC SB 6/50 GW +	172
4807.7	PMC SB 6/50 FS 2,4,6-20	172
4808.7	PMC SB 6/50 FS 1,3,5-19	172
4809.7	PMC SB 6/50 FW 2,4,6-20	171
4810.7	PMC SB 6/50 FW 1,3,5-19	171
4811.7	PMC SB 6/50 с символами	170
4812.7	PMC SB 5/50 GS -	171
4813.7	PMC SB 5/50 GW -	171
4814.7	PMC SB 5/50 GW +	171
4815.7	PMC SB 5/50 FS 2,4,6-20	171
4816.7	PMC SB 5/50 FS 1,3,5-19	171
4817.7	PMC SB 5/50 FW 2,4,6-20	171
4818.7	PMC SB 5/50 FW 1,3,5-19	171
4819.7	PMC SB 5/50 с символами	170
4820.7	PMC SB 4/50 пустая	170
4821.7	PMC SB 4/50 с символами	170
4822.7	PMC SB 4/50 FW 1-10	171
4823.7	PMC SB 4/50 FW 11-20	171
4824.7	PMC SB 4/50 FW 21-30	171
4825.7	PMC SB 4/50 FW 31-40	171
4826.7	PMC SB 4/50 FW 41-50	171
4827.7	PMC SB 4/50 FW 51-60	171
4828.7	PMC SB 4/50 FW 61-70	171
4829.7	PMC SB 4/50 FW 71-80	171
4830.7	PMC SB 4/50 FW 81-90	171
4831.7	PMC SB 4/50 FW 91-100	171
4832.7	PMC SB 4/50 FW 1-50	171
4833.7	PMC SB 4/50 FW 51-100	171
4834.7	PMC SB 4/50 FW 101-150	171
4835.7	PMC SB 4/50 FW 151-200	171

Код заказа	Тип	Стр.
4836.7	PMC SB 4/50 FW 201-250	171
4837.7	PMC SB 4/50 FW 251-300	171
4838.7	PMC SB 4/50 FW 301-350	171
4839.7	PMC SB 4/50 FW 351-400	171
4840.7	PMC SB 4/50 FW 401-450	171
4841.7	PMC SB 4/50 FW 451-500	171
4842.7	PMC SB 4/50 FW 501-550	171
4843.7	PMC SB 4/50 FW 551-600	171
4844.7	PMC SB 4/50 FW 601-650	171
4845.7	PMC SB 4/50 FW 651-700	171
4846.7	PMC SB 4/50 FW 701-750	171
4847.7	PMC SB 4/50 FW 751-800	171
4848.7	PMC SB 4/50 FW 801-850	171
4849.7	PMC SB 4/50 FW 851-900	171
4850.7	PMC SB 4/50 FW 901-950	171
4851.7	PMC SB 4/50 FW L1,L2,L3,N,PE	171
4852.7	PMC SB 4/50 FW U1,V1,W1,N,PE	171
4853.7	PMC SB 4/50 FW U1,V1,W1,N,PE	171
4854.7	PMC SB 4/50 FW U2,V2,W2,N,PE	171
4855.7	PMC SB 4/50 FW U2,V2,W2	171
4856.7	PMC SB 4/50 FW X1-X10	171
4857.7	PMC SB 4/50 FW 1,3,5-19	171
4858.7	PMC SB 4/50 FW 2,4,6-20	171
4859.7	PMC SB 4/50 FS 1-10	171
4860.7	PMC SB 4/50 FS 11-20	171
4861.7	PMC SB 4/50 FS 21-30	171
4862.7	PMC SB 4/50 FS 31-40	171
4863.7	PMC SB 4/50 FS 41-50	171
4864.7	PMC SB 4/50 FS 51-60	171
4865.7	PMC SB 4/50 FS 61-70	171
4866.7	PMC SB 4/50 FS 71-80	171
4867.7	PMC SB 4/50 FS 81-90	171
4868.7	PMC SB 4/50 FS 91-100	171
4869.7	PMC SB 4/50 FS 1-50	171
4870.7	PMC SB 4/50 FS 51-100	171
4871.7	PMC SB 4/50 FS 101-150	171
4872.7	PMC SB 4/50 FS 151-200	171
4873.7	PMC SB 4/50 FS 201-250	171
4874.7	PMC SB 4/50 FS 251-300	171
4875.7	PMC SB 4/50 FS 301-350	171
4876.7	PMC SB 4/50 FS 351-400	171
4877.7	PMC SB 4/50 FS 401-450	171
4878.7	PMC SB 4/50 FS 451-500	171
4879.7	PMC SB 4/50 FS 501-550	171
4880.7	PMC SB 4/50 FS 551-600	171
4881.7	PMC SB 4/50 FS 601-650	171
4882.7	PMC SB 4/50 FS 651-700	171
4883.7	PMC SB 4/50 FS 701-750	171
4884.7	PMC SB 4/50 FS 751-800	171
4885.7	PMC SB 4/50 FS 801-850	171
4886.7	PMC SB 4/50 FS 851-900	171
4887.7	PMC SB 4/50 FS L1,L2,L3,N,PE	171
4888.7	PMC SB 4/50 FS U1,V1,W1,N,PE	171
4889.7	PMC SB 4/50 FS U1,V1,W1	171
4890.7	PMC SB 4/50 FS U2,V2,W2,N,PE	171
4891.7	PMC SB 4/50 FS U2,V2,W2	171
4892.7	PMC SB 4/50 FS X1-X10	171
4893.7	PMC SB 4/50 FS 1,3,5-19	171
4894.7	PMC SB 4/50 FS 2,4,6-20	171
4895.7	PMC SB 4/50 GW 1	171
4896.7	PMC SB 4/50 GW 2	171
4897.7	PMC SB 4/50 GW 3	171
4898.7	PMC SB 4/50 GW 4	171
4899.7	PMC SB 4/50 GW 5	171
4 900		
4900.0	KH 02/12	193
4901.0	KH 02/15	193
4902.0	KH 02/18	193
4903.0	KH 02/21	193
4904.0	KH 10/12	193
4905.0	KH 10/15	193
4906.0	KH 10/18	193
4907.0	KH 10/21	193
4908.0	KH 20/12	193
4909.0	KH 20/15	193
4910.0	KH 20/18	193
4911.0	KH 20/21	193
4912.0	KH 30/12	193
4913.0	KH 30/15	193
4914.0	KH 30/18	193
4916.7	PMC SB 4/50 GW 6	171
4917.7	PMC SB 4/50 GW 7	171
4918.7	PMC SB 4/50 GW 8	171
4919.7	PMC SB 4/50 GW 9	171
4920.7	PMC SB 4/50 GW 0	171
4921.7	PMC SB 4/50 GW X	171
4922.7	PMC SB 4/50 GW PE	171
4923.7	PMC SB 4/50 GW L1	171
4924.7	PMC SB 4/50 GW L2	171
4925.7	PMC SB 4/50 GW L3	171
4926.7	PMC SB 4/50 GW N	171

Код заказа	Тип	Стр.
4927.7	PMC SB 4/50 GW +	171
4928.7	PMC SB 4/50 GW -	171
4929.7	PMC SB 4/50 GS 1	171
4930.7	PMC SB 4/50 GS 2	171
4931.7	PMC SB 4/50 GS 3	171
4932.7	PMC SB 4/50 GS 4	171
4933.7	PMC SB 4/50 GS 5	171
4934.7	PMC SB 4/50 GS 6	171
4935.7	PMC SB 4/50 GS 7	171
4936.7	PMC SB 4/50 GS 8	171
4937.7	PMC SB 4/50 GS 9	171
4938.7	PMC SB 4/50 GS 0	171
4939.7	PMC SB 4/50 GS X	171
4940.7	PMC SB 4/50 GS PE	171
4941.7	PMC SB 4/50 GS L1	171
4942.7	PMC SB 4/50 GS L2	171
4943.7	PMC SB 4/50 GS L3	171
4944.7	PMC SB 4/50 GS N	171
4945.7	PMC SB 4/50 GS -	171
4950.0	SI 0,100 A/32 T	185
4951.0	SI 0,125 A/32 T	185
4952.0	SI 0,160 A/32 T	185
4953.0	SI 0,200 A/32 T	185
4954.0	SI 0,250 A/32 T	185
4955.0	SI 0,315 A/32 T	185
4956.0	SI 0,400 A/32 T	185
4957.0	SI 0,500 A/32 T	185
4958.0	SI 0,630 A/32 T	185
4959.0	SI 0,800 A/32 T	185
4960.0	SI 1,000 A/32 T	185
4961.0	SI 1,250 A/32 T	185
4962.0	SI 1,600 A/32 T	185
4963.0	SI 2,000 A/32 T	185
4964.0	SI 2,500 A/32 T	185
4965.0	SI 3,150 A/32 T	185
4966.0	SI 4,000 A/32 T	185
4967.0	SI 5,000 A/32 T	185
4968.0	SI 6,300 A/32 T	185
4969.0	SI 8,000 A/32 T	185
4970.0	SI 10,000 A/32 T	185
4971.0	SI 0,160 A/32 F	185
4972.0	SI 0,200 A/32 F	185
4973.0	SI 0,250 A/32 F	185
4974.0	SI 0,315 A/32 F	185
4975.0	SI 0,400 A/32 F	185
4976.0	SI 0,500 A/32 F	185
4977.0	SI 0,630 A/32 F	185
4978.0	SI 0,800 A/32 F	185
4979.0	SI 1,000 A/32 F	185
4980.0	SI 1,250 A/32 F	185
4981.0	SI 1,600 A/32 F	185
4982.0	SI 2,000 A/32 F	185
4983.0	SI 2,500 A/32 F	185
4984.0	SI 3,150 A/32 F	185
4985.0	SI 4,000 A/32 F	185
4986.0	SI 5,000 A/32 F	185
4987.0	SI 6,300 A/32 F	185
4988.0	SI 8,000 A/32 F	185
4989.0	SI 10,000 A/32 F	185
4990.0	SI-C 0,5 A/32 V	185
4991.0	SI-C 1 A/32 V	185
4992.0	SI-C 2 A/32 V	185
4993.0	SI-C 3 A/32 V	185
4994.0	SI-C 4 A/32 V	185
4995.0	SI-C 5 A/32 V	185
4996.0	SI-C 7,5 A/32 V	185
4997.0	SI-C 10 A/32 V	185
4998.0	SI-C 15 A/32 V	185
4999.0	SI-C 20 A/32 V	185
9 000		
9000.7	PMC BSTR 5/36 пустая	170
9001.7	PMC BSTR 5/36 с символами	170
9002.7	PMC BSTR 5/36 FW 1-12	172
9003.7	PMC BSTR 5/36 FW 13-24	172
9004.7	PMC BSTR 5/36 FW 25-36	172
9005.7	PMC BSTR 5/36 FW 37-48	172
9006.7	PMC BSTR 5/36 FW 49-60	172
9007.7	PMC BSTR 5/36 FW 61-72	172
9008.7	PMC BSTR 5/36 FW 73-84	172
9009.7	PMC BSTR 5/36 FW 85-96	172
9010.7	PMC BSTR 5/36 FW 97-108	172
9011.7	PMC BSTR 5/36 FW 109-120	172
9012.7	PMC BSTR 5/36 FW 1-36	172
9013.7	PMC BSTR 5/36 FW 37-72	172
9014.7	PMC BSTR 5/36 FW 73-108	172
9015.7	PMC BSTR 5/36 FW 109-144	172
9016.7	PMC BSTR 5/36 FW 145-180	172
9017.7	PMC BSTR 5/36 FW 181-216	172
9018.7	PMC BSTR 5/36 FW 217-252	172
9019.7	PMC BSTR 5/36 FW 253-288	172
9020.7	PMC BSTR 5/36 FW 289-324	172

Код заказа	Тип	Стр.
9021.7	PMC BSTR 5/36 FW 325-360	172
9022.7	PMC BSTR 5/36 FW 361-396	172
9023.7	PMC BSTR 5/36 FW 397-432	172
9024.7	PMC BSTR 5/36 FW 433-468	172
9025.7	PMC BSTR 5/36 FW 469-504	172
9026.7	PMC BSTR 5/36 FW 505-540	172
9027.7	PMC BSTR 5/36 FW 541-576	172
9028.7	PMC BSTR 5/36 FW 577-612	172
9029.7	PMC BSTR 5/36 FW 613-648	172
9030.7	PMC BSTR 5/36 FW 649-684	172
9031.7	PMC BSTR 5/36 FW L1,L2,L3,N,PE	172
9032.7	PMC BSTR 5/36 FW U1,V1,W1,N,PE	172
9033.7	PMC BSTR 5/36 FW U1,V1,W1	172
9034.7	PMC BSTR 5/36 FW U2,V2,W2,N,PE	172
9035.7	PMC BSTR 5/36 FW U2,V2,W2	172
9036.7	PMC BSTR 5/36 FW X1-X12	172
9037.7	PMC BSTR 5/36 FS 1-12	172
9038.7	PMC BSTR 5/36 FS 13-24	172
9039.7	PMC BSTR 5/36 FS 25-36	172
9040.7	PMC BSTR 5/36 FS 37-48	172
9041.7	PMC BSTR 5/36 FS 49-60	172
9042.7	PMC BSTR 5/36 FS 61-72	172
9043.7	PMC BSTR 5/36 FS 73-84	172
9044.7	PMC BSTR 5/36 FS 85-96	172
9045.7	PMC BSTR 5/36 FS 97-108	172
9046.7	PMC BSTR 5/36 FS 109-120	172
9047.7	PMC BSTR 5/36 FS 1-36	172
9048.7	PMC BSTR 5/36 FS 37-72	172
9049.7	PMC BSTR 5/36 FS 73-108	172
9050.7	PMC BSTR 5/36 FS 109-144	172
9051.7	PMC BSTR 5/36 FS 145-180	172
9052.7	PMC BSTR 5/36 FS 181-216	172
9053.7	PMC BSTR 5/36 FS 217-252	172
9054.7	PMC BSTR 5/36 FS 253-288	172
9055.7	PMC BSTR 5/36 FS 289-324	172
9056.7	PMC BSTR 5/36 FS 325-360	172
9057.7	PMC BSTR 5/36 FS 361-396	172
9058.7	PMC BSTR 5/36 FS 397-432	172
9059.7	PMC BSTR 5/36 FS 433-468	172
9060.7	PMC BSTR 5/36 FS 469-504	172
9061.7	PMC BSTR 5/36 FS 505-540	172
9062.7	PMC BSTR 5/36 FS 541-576	172
9063.7	PMC BSTR 5/36 FS 577-612	172
9064.7	PMC BSTR 5/36 FS 613-648	172
9065.7	PMC BSTR 5/36 FS L1,L2,L3,N,PE	172
9066.7	PMC BSTR 5/36 FS U1,V1,W1,N,PE	172
9067.7	PMC BSTR 5/36 FS U1,V1,W1	172
9068.7	PMC BSTR 5/36 FS U2,V2,W2, N, PE	172
9069.7	PMC BSTR 5/36 FS U2,V2,W2	172
9070.7	PMC BSTR 5/36 FS X1-X12	172
9071.7	PMC BSTR 5/36 GW 1	172
9072.7	PMC BSTR 5/36 GW 2	172
9073.7	PMC BSTR 5/36 GW 3	172
9074.7	PMC BSTR 5/36 GW 4	172
9075.7	PMC BSTR 5/36 GW 5	172
9076.7	PMC BSTR 5/36 GW 6	172
9077.7	PMC BSTR 5/36 GW 7	172
9078.7	PMC BSTR 5/36 GW 8	172
9079.7	PMC BSTR 5/36 GW 9	172
9080.7	PMC BSTR 5/36 GW 0	172
9081.7	PMC BSTR 5/36 GW X	172
9082.7	PMC BSTR 5/36 GW PE	172
9083.7	PMC BSTR 5/36 GW L1	172
9084.7	PMC BSTR 5/36 GW L2	172
9085.7	PMC BSTR 5/36 GW L3	172
9086.7	PMC BSTR 5/36 GW N	172
9087.7	PMC BSTR 5/36 GW +	172
9088.7	PMC BSTR 5/36 GW -	172
9089.7	PMC BSTR 5/36 GS 1	172
9090.7	PMC BSTR 5/36 GS 2	172
9091.7	PMC BSTR 5/36 GS 3	172
9092.7	PMC BSTR 5/36 GS 4	172
9093.7	PMC BSTR 5/36 GS 5	172
9094.7	PMC BSTR 5/36 GS 6	172
9095.7	PMC BSTR 5/36 GS 7	172
9096.7	PMC BSTR 5/36 GS 8	172
9097.7	PMC BSTR 5/36 GS 9	172
9098.7	PMC BSTR 5/36 GS 0	172
9099.7	PMC BSTR 5/36 GS X	172
9 100		
9100.7	PMC BSTR 5/36 GS PE	172
9101.7	PMC BSTR 5/36 GS L1	172
9102.7	PMC BSTR 5/36 GS L2	172
9103.7	PMC BSTR 5/36 GS L3	172
9104.7	PMC BSTR 5/36 GS N	172
9105.7	PMC BSTR 5/36 GS -	172
9106.7	PMC BSTR 6/30 пустая	170
9107.7	PMC BSTR 6/30 с символами	170
9108.7	PMC BSTR 6/30 FW 1-10	172
9109.7	PMC BSTR 6/30 FW 11-20	172
9110.7	PMC BSTR 6/30 FW 21-30	172

Код заказа	Тип	Стр.
9111.7	PMC BSTR 6/30 FW 31-40	172
9112.7	PMC BSTR 6/30 FW 41-50	172
9113.7	PMC BSTR 6/30 FW 51-60	172
9114.7	PMC BSTR 6/30 FW 61-70	172
9115.7	PMC BSTR 6/30 FW 71-80	172
9116.7	PMC BSTR 6/30 FW 81-90	172
9117.7	PMC BSTR 6/30 FW 91-100	172
9118.7	PMC BSTR 6/30 FW 1-30	172
9119.7	PMC BSTR 6/30 FW 31-60	172
9120.7	PMC BSTR 6/30 FW 61-90	172
9121.7	PMC BSTR 6/30 FW 91-120	172
9122.7	PMC BSTR 6/30 FW 121-150	172
9123.7	PMC BSTR 6/30 FW 151-180	172
9124.7	PMC BSTR 6/30 FW 181-210	172
9125.7	PMC BSTR 6/30 FW 211-240	172
9126.7	PMC BSTR 6/30 FW 241-270	172
9127.7	PMC BSTR 6/30 FW 271-300	172
9128.7	PMC BSTR 6/30 FW 301-330	172
9129.7	PMC BSTR 6/30 FW 331-360	172
9130.7	PMC BSTR 6/30 FW 361-390	172
9131.7	PMC BSTR 6/30 FW 391-420	172
9132.7	PMC BSTR 6/30 FW 421-450	172
9133.7	PMC BSTR 6/30 FW 451-480	172
9134.7	PMC BSTR 6/30 FW 481-510	172
9135.7	PMC BSTR 6/30 FW 511-540	172
9136.7	PMC BSTR 6/30 FW 541-570	172
9137.7	PMC BSTR 6/30 FW L1,L2,L3,N,PE	172
9138.7	PMC BSTR 6/30 FW U1,V1,W1,N,PE	172
9139.7	PMC BSTR 6/30 FW U1,V1,W1	172
9140.7	PMC BSTR 6/30 FW U2,V2,W2,N,PE	172
9141.7	PMC BSTR 6/30 FW U2,V2,W2	172
9142.7	PMC BSTR 6/30 FW X1-X10	172
9143.7	PMC BSTR 6/30 FS 1-10	172
9144.7	PMC BSTR 6/30 FS 11-20	172
9145.7	PMC BSTR 6/30 FS 21-30	172
9146.7	PMC BSTR 6/30 FS 31-40	172
9147.7	PMC BSTR 6/30 FS 41-50	172
9148.7	PMC BSTR 6/30 FS 51-60	172
9149.7	PMC BSTR 6/30 FS 61-70	172
9150.7	PMC BSTR 6/30 FS 71-80	172
9151.7	PMC BSTR 6/30 FS 81-90	172
9152.7	PMC BSTR 6/30 FS 91-100	172
9153.7	PMC BSTR 6/30 FS 1-30	172
9154.7	PMC BSTR 6/30 FS 31-60	172
9155.7	PMC BSTR 6/30 FS 61-90	172
9156.7	PMC BSTR 6/30 FS 91-120	172
9157.7	PMC BSTR 6/30 FS 121-150	172
9158.7	PMC BSTR 6/30 FS 151-180	172
9159.7	PMC BSTR 6/30 FS 181-210	172
9160.7	PMC BSTR 6/30 FS 211-240	172
9161.7	PMC BSTR 6/30 FS 241-270	172
9162.7	PMC BSTR 6/30 FS 271-300	172
9163.7	PMC BSTR 6/30 FS 301-330	172
9164.7	PMC BSTR 6/30 FS 331-360	172
9165.7	PMC BSTR 6/30 FS 361-390	172
9166.7	PMC BSTR 6/30 FS 391-420	172
9167.7	PMC BSTR 6/30 FS 421-450	172
9168.7	PMC BSTR 6/30 FS 451-480	172
9169.7	PMC BSTR 6/30 FS 481-510	172
9170.7	PMC BSTR 6/30 FS 511-540	172
9171.7	PMC BSTR 6/30 FS L1,L2,L3,N,PE	172
9172.7	PMC BSTR 6/30 FS U1,V1,W1,N,PE	172
9173.7	PMC BSTR 6/30 FS U1,V1,W1	172
9174.7	PMC BSTR 6/30 FS U2,V2,W2,N,PE	172
9175.7	PMC BSTR 6/30 FS U2,V2,W2	172
9176.7	PMC BSTR 6/30 FS X1-X10	172
9177.7	PMC BSTR 6/30 GW 1	172
9178.7	PMC BSTR 6/30 GW 2	172
9179.7	PMC BSTR 6/30 GW 3	172
9180.7	PMC BSTR 6/30 GW 4	172
9181.7	PMC BSTR 6/30 GW 5	172
9182.7	PMC BSTR 6/30 GW 6	172
9183.7	PMC BSTR 6/30 GW 7	172
9184.7	PMC BSTR 6/30 GW 8	172
9185.7	PMC BSTR 6/30 GW 9	172
9186.7	PMC BSTR 6/30 GW 0	172
9187.7	PMC BSTR 6/30 GW X	172
9188.7	PMC BSTR 6/30 GW PE	172
9189.7	PMC BSTR 6/30 GW L1	172
9190.7	PMC BSTR 6/30 GW L2	172
9191.7	PMC BSTR 6/30 GW L3	172
9192.7	PMC BSTR 6/30 GW N	172
9193.7	PMC BSTR 6/30 GW +	172
9194.7	PMC BSTR 6/30 GW -	172
9195.7	PMC BSTR 6/30 GS 1	172
9196.7	PMC BSTR 6/30 GS 2	172
9197.7	PMC BSTR 6/30 GS 3	172
9198.7	PMC BSTR 6/30 GS 4	172
9199.7	PMC BSTR 6/30 GS 5	172
9 200		
9200.7	PMC BSTR 6/30 GS 6	172

Код заказа	Тип	Стр.
9201.7	PMC BSTR 6/30 GS 7	172
9202.7	PMC BSTR 6/30 GS 8	172
9203.7	PMC BSTR 6/30 GS 9	172
9204.7	PMC BSTR 6/30 GS 0	172
9205.7	PMC BSTR 6/30 GS X	172
9206.7	PMC BSTR 6/30 GS PE	172
9207.7	PMC BSTR 6/30 GS L1	172
9208.7	PMC BSTR 6/30 GS L2	172
9209.7	PMC BSTR 6/30 GS L3	172
9210.7	PMC BSTR 6/30 GS N	172
9211.7	PMC BSTR 6/30 GS -	172
11 200		
11230.1	PKB 950/2/5,08	57
11231.1	PKB 950/3/5,08	57
11232.1	PKB 950/4/5,08	57
11233.1	PKB 950/5/5,08	57
11234.1	PKB 950/6/5,08	57
11235.1	PKB 950/7/5,08	57
11236.1	PKB 950/8/5,08	57
11237.1	PKB 950/9/5,08	57
11238.1	PKB 950/10/5,08	57
11239.1	PKB 950/11/5,08	123
11240.1	PKB 950/12/5,08	123
11241.1	PKB 950/13/5,08	123
11242.1	PKB 950/14/5,08	123
11243.1	PKB 950/15/5,08	123
11244.1	PKB 950/16/5,08	123
11245.1	PKB 950/17/5,08	123
11246.1	PKB 950/18/5,08	123
11247.1	PKB 950/19/5,08	123
11248.1	PKB 950/20/5,08	123
11249.1	PKB 950/21/5,08	123
11250.1	PKB 950/22/5,08	123
11251.1	PKB 950/23/5,08	123
11252.1	PKB 950/24/5,08	123
11277.1	PKB 950/2/5,08-F	123
11278.1	PKB 950/3/5,08-F	123
11279.1	PKB 950/4/5,08-F	123
11280.1	PKB 950/5/5,08-F	123
11281.1	PKB 950/6/5,08-F	123
11282.1	PKB 950/7/5,08-F	123
11283.1	PKB 950/8/5,08-F	123
11284.1	PKB 950/9/5,08-F	123
11285.1	PKB 950/10/5,08-F	123
11 300		
11305.1	PKB 1100/2/5,08	57
11306.1	PKB 1100/3/5,08	57
11307.1	PKB 1100/4/5,08	57
11308.1	PKB 1100/5/5,08	57
11309.1	PKB 1100/6/5,08	57
11310.1	PKB 1100/7/5,08	57
11311.1	PKB 1100/8/5,08	57
11312.1	PKB 1100/9/5,08	57
11313.1	PKB 1100/10/5,08	57
11314.1	PKB 1100/11/5,08	123
11315.1	PKB 1100/12/5,08	123
11316.1	PKB 1100/13/5,08	123
11317.1	PKB 1100/14/5,08	123
11318.1	PKB 1100/15/5,08	123
11319.1	PKB 1100/16/5,08	123
11339.1	PKB 1110/2/5,08	57
11340.1	PKB 1110/3/5,08	57
11341.1	PKB 1110/4/5,08	57
11342.1	PKB 1110/5/5,08	57
11343.1	PKB 1110/6/5,08	57
11344.1	PKB 1110/7/5,08	57
11345.1	PKB 1110/8/5,08	57
11346.1	PKB 1110/9/5,08	57
11347.1	PKB 1110/10/5,08	57
11348.1	PKB 1110/11/5,08	123
11349.1	PKB 1110/12/5,08	123
11350.1	PKB 1110/13/5,08	123
11351.1	PKB 1110/14/5,08	123
11352.1	PKB 1110/15/5,08	123
11353.1	PKB 1110/16/5,08	123
11354.1	PBT 1200/2/5,08	123
11355.1	PBT 1200/3/5,08	123
11356.1	PBT 1200/4/5,08	123
11357.1	PBT 1200/5/5,08	123
11358.1	PBT 1200/6/5,08	123
11359.1	PBT 1200/7/5,08	123
11360.1	PBT 1200/8/5,08	123
11361.1	PBT 1200/9/5,08	123
11362.1	PBT 1200/10/5,08	123
11363.1	PBT 1200/11/5,08	123
11364.1	PBT 1200/12/5,08	123
11365.1	PBT 1200/13/5,08	123
11366.1	PBT 1200/14/5,08	123
11367.1	PBT 1200/15/5,08	123
11368.1	PBT 1200/16/5,08	123

Код заказа	Тип	Стр.
11369.1	PBT 1200/17/5,08	123
11370.1	PBT 1200/18/5,08	123
11371.1	PBT 1200/19/5,08	123
11372.1	PBT 1200/20/5,08	123
11373.1	PBT 1200/21/5,08	123
11374.1	PBT 1200/22/5,08	123
11375.1	PBT 1200/23/5,08	123
11376.1	PBT 1200/24/5,08	123
12 000		
12002.9	K1	57
12003.9	K2	57
12 300		
12319.1	PK-TS/2/5,08	122
12320.1	PK-TS/3/5,08	122
12321.1	PK-TS/4/5,08	122
12322.1	PK-TS/5/5,08	122
12323.1	PK-TS/6/5,08	122
12324.1	PK-TS/7/5,08	122
12325.1	PK-TS/8/5,08	122
12326.1	PK-TS/9/5,08	122
12327.1	PK-TS/10/5,08	122
12328.1	PK-TS/11/5,08	122
12329.1	PK-TS/12/5,08	122
12330.1	PK-TS/13/5,08	122
12331.1	PK-TS/14/5,08	122
12332.1	PK-TS/15/5,08	122
12333.1	PK-TS/16/5,08	122
12334.1	PK-TS/17/5,08	122
12335.1	PK-TS/18/5,08	122
12336.1	PK-TS/19/5,08	122
12337.1	PK-TS/20/5,08	122
12338.1	PK-TS/21/5,08	122
12339.1	PK-TS/22/5,08	122
12340.1	PK-TS/23/5,08	122
12341.1	PK-TS/24/5,08	122
13 100		
13154.1	STL 950/2/5,08-G-L	57
13155.1	STL 950/3/5,08-G-L	57
13156.1	STL 950/4/5,08-G-L	57
13157.1	STL 950/5/5,08-G-L	57
13158.1	STL 950/6/5,08-G-L	57
13159.1	STL 950/7/5,08-G-L	57
13160.1	STL 950/8/5,08-G-L	57
13161.1	STL 950/9/5,08-G-L	57
13162.1	STL 950/10/5,08-G-L	57
13175.1	PK-TS/2/5,08/15	122
13176.1	PK-TS/3/5,08/15	122
13177.1	PK-TS/4/5,08/15	122
13178.1	PK-TS/5/5,08/15	122
13179.1	PK-TS/6/5,08/15	122
13180.1	PK-TS/7/5,08/15	122
13181.1	PK-TS/8/5,08/15	122
13182.1	PK-TS/9/5,08/15	122
13183.1	PK-TS/10/5,08/15	122
13184.1	PK-TS/11/5,08/15	122
13185.1	PK-TS/12/5,08/15	122
13186.1	PK-TS/13/5,08/15	122
13187.1	PK-TS/14/5,08/15	122
13188.1	PK-TS/15/5,08/15	122
13189.1	PK-TS/16/5,08/15	122
13190.1	PK-TS/17/5,08/15	122
13191.1	PK-TS/18/5,08/15	122
13192.1	PK-TS/19/5,08/15	122
13193.1	PK-TS/20/5,08/15	122
13194.1	PK-TS/21/5,08/15	122
13195.1	PK-TS/22/5,08/15	122
13196.1	PK-TS/23/5,08/15	122
13197.1	PK-TS/24/5,08/15	122
13 200		
13212.1	PKB 950/11/5,08-F	123
13213.1	PKB 950/12/5,08-F	123
13214.1	PKB 950/13/5,08-F	123
13215.1	PKB 950/14/5,08-F	123
13216.1	PKB 950/15/5,08-F	123
13217.1	PKB 950/16/5,08-F	123
13218.1	PKB 950/17/5,08-F	123
13219.1	PKB 950/18/5,08-F	123
13220.1	PKB 950/19/5,08-F	123
13221.1	PKB 950/20/5,08-F	123
13222.1	PKB 950/21/5,08-F	123
13223.1	PKB 950/22/5,08-F	123
13 700		
13707.1	PKB 950/23/5,08-F	123
13708.1	PKB 950/24/5,08-F	123
13 800		
13825.1	PK-TS/2/5,08-F/15	122

Код заказа	Тип	Стр.
13826.1	PK-TS/3/5,08-F/15	122
13827.1	PK-TS/4/5,08-F/15	122
13828.1	PK-TS/5/5,08-F/15	122
13829.1	PK-TS/6/5,08-F/15	122
13830.1	PK-TS/7/5,08-F/15	122
13831.1	PK-TS/8/5,08-F/15	122
13832.1	PK-TS/9/5,08-F/15	122
13833.1	PK-TS/10/5,08-F/15	122
13834.1	PK-TS/11/5,08-F/15	122
13835.1	PK-TS/12/5,08-F/15	122
13836.1	PK-TS/13/5,08-F/15	122
13837.1	PK-TS/14/5,08-F/15	122
13838.1	PK-TS/15/5,08-F/15	122
13839.1	PK-TS/16/5,08-F/15	122
13840.1	PK-TS/17/5,08-F/15	122
13841.1	PK-TS/18/5,08-F/15	122
13842.1	PK-TS/19/5,08-F/15	122
13843.1	PK-TS/20/5,08-F/15	122
13844.1	PK-TS/21/5,08-F/15	122
13845.1	PK-TS/22/5,08-F/15	122
13846.1	PK-TS/23/5,08-F/15	122
13847.1	PK-TS/24/5,08-F/15	122
13848.1	PK-TS/2/5,08-F	122
13849.1	PK-TS/3/5,08-F	122
13850.1	PK-TS/4/5,08-F	122
13851.1	PK-TS/5/5,08-F	122
13852.1	PK-TS/6/5,08-F	122
13853.1	PK-TS/7/5,08-F	122
13854.1	PK-TS/8/5,08-F	122
13855.1	PK-TS/9/5,08-F	122
13856.1	PK-TS/10/5,08-F	122
13857.1	PK-TS/11/5,08-F	122
13858.1	PK-TS/12/5,08-F	122
13859.1	PK-TS/13/5,08-F	122
13860.1	PK-TS/14/5,08-F	122
13861.1	PK-TS/15/5,08-F	122
13862.1	PK-TS/16/5,08-F	122
13863.1	PK-TS/17/5,08-F	122
13864.1	PK-TS/18/5,08-F	122
13865.1	PK-TS/19/5,08-F	122
13866.1	PK-TS/20/5,08-F	122
13867.1	PK-TS/21/5,08-F	122
13868.1	PK-TS/22/5,08-F	122
13869.1	PK-TS/23/5,08-F	122
13870.1	PK-TS/24/5,08-F	122
87 700		
87726.3	SST/SIK/LED 500 V AC	94
87726.7	SIK 10 Бежевый	94
87726.8	SIK 10/Z Бежевый	95
99 000		
99001.1	ZB 2,5-4	201
99003.1	ZB 6-10	201
99005.1	ZB 1,5-4	201
99011.1	ZB 16	201
99012.1	ZB 35	201
99059.6	ZB 35 N	201
99 100		
99120.3	ZB 50	201
99122.6	ZB 95	201
99123.3	ZB 150	201
99124.3	ZB 240	201
99139.4	ZF 4	201
99141.4	ZF 2,5	201
99151.5	ZF 1,5	201
99152.5	ZBA 2/Z/H	69
99155.3	ZB 2,5	201
99158.0	ZF 6	201
99166.2	ZF 10	201
99169.2	ZF 16	201
99176.6	DF 1,5	201
99177.9	DF 2,5	201
99179.2	DF 4	201

Для заметок

Для заметок

Для заметок

Продукция

CONTA-CONNECT
[Клеммы и аксессуары, корпуса, инструменты]

CONTA-ELECTRONICS
[Электроника]

CONTA-CON
[Клеммы на печатную плату]

Новые разделы каталога:
Корпуса ***CONTA-BOX***
Инструменты ***CONTA-TOOL***

За дополнительной информацией обращайтесь к официальным дистрибьюторам!

www.designbuero-CLOU.de

CONTA-CLIP®

Otto-Hahn-Str. 7
D-33161 Hövelhof

Fon +49 (0) 52 57 . 98 33-0
Fax +49 (0) 52 57 . 98 33-33

info@conta-clip.net
www.conta-clip.net